



Первенство Сибирского федерального округа по прыжкам на батуте (ЕКП №2021540018036875 Минспорта России) 13-17 февраля 2025 года г.Новосибирск
Индивидуальные прыжки – Девочки (9-10 лет) - 2 сп.р. – Квалификация 1

Ме-сто	Фамилия	Имя	Организация	г.р.	Э1	Э2	Э3	Э4	Э5	Э6	Э7	Э8	Э9	Э10	П	Е	D	H	T	P	Оценка упр.	Итого
1.	КАНАЕВА	Элина	Новосибирская область	2015	4	4	4	4	4	4	3	3	4	4	0	16.2	4.9	9.30	12.61		43.01	43.01
					4	4	4	4	4	3	4	2	4	4	3	16.0	4.9	9.20	12.55		42.65	
2.	ЗЕЛЕНИНА	Агния	Омская область	2015	5	5	4	6								6.0	1.6	3.50	5.17		16.27	41.47
					4	6	4	6	6	6	6	6	4	6	3	14.3	5.1	9.50	12.57		41.47	
3.	САДУОВА	Самира	Омская область	2015	4	5	4	6	6	6	6	5	6	10	10	13.2	5.5	9.00	11.03		38.73	40.95
					4	6	4	4	4	5	6	5	5	6	2	14.9	5.6	9.30	11.15		40.95	
4.	УГЛИЦКАЯ	Ульяна	Иркутская область	2015	6	6	6	6	6	6	7	8	6	8	2	13.3	6.0	9.40	11.44		40.14	40.14
					6	6	6	6	7	6	8	8	6	8	2	13.1	5.0	9.30	11.47		38.87	
5.	ПРОКОПЬЕВА	Мирослава	Новосибирская область	2016	6	4	4	6	6	6	6	6	6	6	0	14.4	3.5	9.30	10.36		37.56	37.56
					6	6	6	6	6	6	6	6	4	5	1	14.2	3.6	9.20	10.15		37.15	

Условные обозначения

"Е" – Оценка техники

"D" – Оценка трудности

"H" – Оценка перемещения

"T" – Оценка времени полета

"P" – Штрафная сбавка

"Оценка упр." – Оценка упражнения

"Итого" – Итоговая оценка

Главный судья (ССВ)



[Handwritten signature]

Е.А. Перескокова/





Первенство Сибирского федерального округа по прыжкам на батуте (ЕКП №2021540018036875 Минспорта России) 13-17 февраля 2025 года г.Новосибирск
Индивидуальные прыжки – Девочки (9-10 лет) - 2 сп.р. – Финал

Место	Фамилия	Имя	Организация	г.р.	Э1	Э2	Э3	Э4	Э5	Э6	Э7	Э8	Э9	Э10	П	Е	D	Н	Т	Р	Оценка упр.	Итого
1.	КАНАЕВА	Элина	 Новосибирская область	2015	3	3	4	4	3	3	4	3	4	4	0	16.5	4.9	9.10	12.43		42.93	42.93
2.	САДУОВА	Самира	 Омская область	2015	3	3	4	6	6	4	4	4	4	6	0	15.6	5.6	9.35	11.31		41.86	41.86
3.	ЗЕЛЕНИНА	Агния	 Омская область	2015	3	5	4	6	6	6	6	6	4	6	2	14.6	4.0	9.50	12.71		40.81	40.81
4.	УГЛИЦКАЯ	Ульяна	 Иркутская область	2015	6	6	6	6	6	7	8	8	6	9	4	12.8	5.5	9.40	11.37		39.07	39.07
5.	ПРОКОПЬЕВА	Мирослава	 Новосибирская область	2016	6	5	5	6	4	6	6	4	4	4	0	15.0	3.6	9.30	10.39		38.29	38.29

Условные обозначения

"Е" – Оценка техники

"D" – Оценка трудности

"Н" – Оценка перемещения

"Т" – Оценка времени полета

"Р" – Штрафная сбавка

"Оценка упр." – Оценка упражнения

"Итого" – Итоговая оценка

Главный судья (ССВ)  /Е.А. Перескокова/





Первенство Сибирского федерального округа по прыжкам на батуте (ЕКП №2021540018036875

Минспорта России) 13-17 февраля 2025 года г.Новосибирск

Индивидуальные прыжки – Мальчики (9-10 лет) - 2 сп.р. – Квалификация 1

Место	Фамилия	Имя	Организация	г.р.	Э1	Э2	Э3	Э4	Э5	Э6	Э7	Э8	Э9	Э10	П	E	D	H	T	P	Оценка упр.	Итого
1.	ШТЫКО	Марк	Иркутская область	2015	6	6	5	6	6	6	5	6	6	6	2	14.0	7.3	9.30	13.41		44.01	44.51
					6	6	5	6	6	6	4	6	6	6	1	14.2	7.3	9.60	13.41		44.51	
2.	ГЕРАСИМОВ	Александр	Омская область	2015	4	4	4	6	4	4	2	5	5	4	2	15.6	6.6	9.70	12.49		44.39	44.39
					5	4	6	6	6	6	6	5	6	6	20	12.4	8.3	9.40	12.62		42.72	
3.	ПЛОТНИКОВ	Мирослав	Иркутская область	2015	6	7	6	5	6	6	6	6	4	6	0	14.2	7.3	9.40	12.80		43.70	43.70
					7	6	6	6	6	6	6	6	6	6		12.5	6.0	8.20	11.42		38.12	
4.	СИГИТОВ	Арсений	Новосибирская область	2015	4	4	6	6	6	6	5	4	4	6	2	14.7	6.8	9.60	11.81		42.91	43.07
					3	6	4	5	6	6	4	4	6	6	0	15.0	6.8	9.60	11.67		43.07	
5.	КОНЯЕВ	Семён	Новосибирская область	2016	4	4	4	4	5	4	4	3	3	4	0	16.1	4.9	9.20	12.03		42.23	42.54
					4	3	4	4	4	4	4	4	2	4	0	16.3	4.9	9.20	12.14		42.54	
6.	ИСМАТУЛИН	Назар	Омская область	2015	4	5	4	6	6	6	6	6	6	6	0	14.5	5.6	9.70	12.00		41.80	41.80
					4	6	5	6	6	6	6	6	6	6	0	14.3	5.6	9.80	11.73		41.43	
7.	МАРЬИН	Марк	Новосибирская область	2015	4	6	6	6	6	6	4	5	6	6	0	14.5	4.9	9.20	11.64		40.24	40.81
					4	6	4	6	5	6	5	4	5	6	0	14.9	4.9	9.45	11.56		40.81	
8.	БЕЛЫЙ	Илья	Омская область	2016	4	6	4	4	6	6	6	6	3	6	0	14.9	5.1	9.10	10.58		39.68	39.83
					4	6	4	5	6	6	6	6	2	6	0	14.9	5.1	9.30	10.53		39.83	
9.	СКАЗАЛЬСКИЙ	Максим	Иркутская область	2015	5	6	5	7	4	5	6	3	6	8	20	12.5	5.9	9.20	10.95		38.55	38.86
					6	6	5	8	7	7	7	6	6	8	0	13.4	5.9	9.30	10.26		38.86	
10.	БОРТ	Роман	Иркутская область	2015	6	8										2.6	2.2	1.80	2.35		8.95	8.95
					8											1.2	1.1	0.70	1.20		4.20	
11.	ЛЯЩЕНКО	Иван	Иркутская область	2015	8	8										2.4	1.6	1.80	2.29		8.09	8.13
					8	9										2.3	1.6	1.90	2.33		8.13	

Условные обозначения

"E" – Оценка техники

"D" – Оценка трудности

"H" – Оценка перемещения

"T" – Оценка времени полета

"P" – Штрафная сбавка

"Оценка упр." – Оценка упражнения

"Итого" – Итоговая оценка

Главный судья (ССВ)



E.A. Перескокова / Е.А. Перескокова/





Первенство Сибирского федерального округа по прыжкам на батуте (ЕКП №2021540018036875 Минспорта России) 13-17 февраля 2025 года г.Новосибирск
Индивидуальные прыжки – Мальчики (9-10 лет) - 2 сп.р. – Финал

Место	Фамилия	Имя	Организация	г.р.	Э1	Э2	Э3	Э4	Э5	Э6	Э7	Э8	Э9	Э10	П	E	D	H	T	P	Оценка упр.	Итого
1.	ШТЫКО	Марк	Иркутская область	2015	6	6	4	5	4	6	5	6	4	5	0	14.9	7.2	9.10	13.46		44.66	44.66
2.	ГЕРАСИМОВ	Александр	Омская область	2015	6	4	4	6	4	4	2	4	4	4	0	15.8	6.6	9.40	12.81		44.61	44.61
3.	ПЛОТНИКОВ	Мирослав	Иркутская область	2015	6	6	5	6	6	6	6	6	6	6	2	13.9	7.2	9.10	12.63		42.83	42.83
4.	ИСМАТУЛИН	Назар	Омская область	2015	6	6	4	6	6	6	6	6	6	6	2	14.0	5.6	9.70	11.83		41.13	41.13
5.	СИГИТОВ	Арсений	Новосибирская область	2015	4	4	4	4	4	6	6	4	5	8	20	13.1	6.8	9.40	11.71		41.01	41.01
6.	МАРЬИН	Марк	Новосибирская область	2015	4	6	6	6	5	4	4	4	6	6	0	14.9	4.9	9.50	11.56		40.86	40.86
7.	БЕЛЫЙ	Илья	Омская область	2016	4	4	4	4	6	6	6	5	3	6	0	15.2	5.1	9.50	10.82		40.62	40.62
8.	КОНЯЕВ	Семён	Новосибирская область	2016	4	4	4	4	4	5	4					11.1	3.8	8.57	6.20		29.67	29.67

Условные обозначения

"E" – Оценка техники

"D" – Оценка трудности

"H" – Оценка перемещения

"T" – Оценка времени полета

"P" – Штрафная сбавка

"Оценка упр." – Оценка упражнения

"Итого" – Итоговая оценка

Главный судья (СВ)



E.A. Peresokova

Е.А. Пересоклова/





Первенство Сибирского федерального округа по прыжкам на батуте (ЕКП №2021540018036875 Минспорта России) 13-17 февраля 2025 года г.Новосибирск

Индивидуальные прыжки – Девушки (11-12 лет) - 1 сп.р. – Квалификация 1

Место	Фамилия	Имя	Организация	г.р.	Э1	Э2	Э3	Э4	Э5	Э6	Э7	Э8	Э9	Э10	П	E	D	H	T	P	Оценка упр.	Итого
1.	МОРОЗАН	Ксения	Омская область	2013	6	4	4	3	4	2	4	4	6	6	0	15.7	9.2	9.40	13.09		47.39	47.39
					5	4	4	3	4	2	4	4	6	6	0	15.8	9.2	9.30	12.97		47.27	
2.	РОДИОНОВА	Ярослава	Омская область	2014	4	2	6	4	4	4	3	4	4	4	0	16.1	6.6	9.70	12.64		45.04	45.67
					4	4	4	4	4	5	4	4	4	5	2	15.6	8.3	9.60	12.17		45.67	
3.	ГУБАНОВА	Софья	Красноярский край	2013	6	6	6	8	6	6	6	6	6	6	2	13.6	9.0	9.50	12.85		44.95	44.95
					7	6	8	8								5.1	4.8	3.70	5.37		18.97	
4.	ТРЕТЬЯКОВА	Валерия	Красноярский край	2013	5	7	6	5	4	8	6	6	8	6	1	13.8	8.3	9.10	12.65		43.85	43.85
					6	8	7	5	4	8	6	6	6	4	2	13.8	7.8	8.70	12.44		42.74	
5.	Аргунова	Есения	Красноярский край	2014	8	10	9	9	6	6	6	8	7			11.1	8.3	8.00	11.20		38.60	43.75
					8	10	10	9	6	6	6	8	6	9	2	12.0	9.9	9.60	12.25		43.75	
6.	Маслова	Ксения	Красноярский край	2014	6	8	8	6	6	6	6	4	4	6	3	13.7	8.2	9.20	12.00		43.10	43.54
					6	8	8	6	5	5	6	5	4	6	3	13.8	8.3	9.25	12.19		43.54	
7.	Афанасьева	Милана	Красноярский край	2013	6	6	6	5	5	6	6	6	6	8	0	14.0	7.1	9.50	12.80		43.40	43.40
					6	6	6	5	6	5	6	6	6	8	0	14.0	7.1	9.60	12.68		43.38	
8.	Гончарова	Екатерина	Омская область	2014	4	4	6	5	6	4	6	5	6	8	4	14.2	7.8	9.60	11.74		43.34	43.34
					4	4	4	5	6	4	7	5	8	9	20	12.4	7.8	9.40	12.10		41.70	
9.	Бреусова	Юлия	Омская область	2013	4	3	4	4	4	4	2	3	4	4	6	15.8	5.9	9.60	11.99		43.29	43.29
					4	5	6	4	4	4	4	4	4	4	5	15.2	6.6	9.50	11.83		43.13	
10.	Купчигина	Милана	Республика Хакасия	2013	6	6	6	8	6	6	8	6	6	8	2	13.2	8.3	9.20	12.54		43.24	43.24
					6	6	6	8	6	6	7	6	6	8	20	11.5	8.3	9.20	12.72		41.72	
11.	Овсянникова	Диана	Красноярский край	2013	6	6	6	4	6	4	6	7	6	6	20	12.3	8.5	8.95	13.35		43.10	43.10
					6	6	6	6	6	6	6	5	6	10	20	11.7	8.5	8.80	13.65		42.65	
12.	Гаврилова	София	Омская область	2014	6	4	4	6	6	5	6	6	4	6	0	14.7	5.9	9.60	12.69		42.89	42.89
					6	6	6	7	6	6	6	6	4	6	0	14.1	5.9	9.50	12.35		41.85	
13.	Климова	Мария	Новосибирская область	2013	4	4	6	6	8	6	4	5	4	4	0	14.9	5.5	9.30	13.07		42.77	42.77
					4	6	6	6	6	6	4	6	6	4	2	14.4	5.5	9.50	12.82		42.22	
14.	Самышкина	Василиса	Иркутская область	2014	4	4	6	4	5	6	4					10.7	4.4	6.50	8.50		30.10	42.65
					6	5	8	6	6	6	6	6	6	4		13.5	7.3	9.60	12.25		42.65	
15.	Погребняк	Милана	Красноярский край	2013	7	6	6	6	6	6	6	6	8	20	11.5	6.9	9.05	12.00		39.45	42.34	
					6	6	4	5	6	6	6	6	6	6	2	14.1	6.4	9.50	12.34		42.34	
16.	Дружинина	Анастасия	Иркутская область	2013	6	4	6	6	7	6	6	7	6	7	4	13.5	6.6	9.40	12.80		42.30	42.30
					6	6	6	6	7	8						8.1	4.2	6.70	8.93		27.93	
17.	Сорокина	Анна	Новосибирская область	2014	4	4	4	6	4	4	4	4	4	6	0	15.6	4.9	9.70	12.09		42.29	42.29
					4	4	4	5	5	5	6	4	4	6	0	15.3	4.9	9.60	12.02		41.82	
18.	Кошелева	Виктория	Иркутская область	2014	6	6	6	5	6	6	6	6	6	8	0	13.9	7.0	9.50	11.84		42.24	42.24
					8	6	6	6	7	6	6	6	8			12.1	5.7	8.70	10.49		36.99	
19.	Тарасюк	Александра	Новосибирская область	2014	4	5	4	5	5	6	4	4	6	6	0	15.1	4.9	9.30	12.12		41.42	41.42
					6	7	6	6	6	6	6	4	6	6	1	14.0	5.2	9.40	12.21		40.81	
20.	Любимая	Маргарита	Омская область	2014	3	4	4	3	4	4	4	4	4	6	2	15.8	4.5	9.30	11.30		40.90	40.90
					4	6	4	4	4	4	4	4	4	6	0	15.6	4.5	9.40	11.09		40.59	
21.	Курочкина	Екатерина	Красноярский край	2014	6	6	6	6	6	5	5	6	5	6	1	14.2	5.3	9.75	11.28		40.53	40.53
					6	6	6	6	6	6	6	6	6	6	4	13.6	5.3	9.80	11.30		40.00	
22.	Кошелева	Ксения	Иркутская область	2013	9	6	7	6	6	6	8	6	6	8	1	13.1	6.1	9.30	11.62		40.12	40.12
					8	6	6	6	6	7	8	6	6	9	20	11.2	6.1	8.80	11.55		37.65	
23.	Тен	София	Новосибирская область	2013	7	6	6	6	6	8	8	6	8	6	0	13.3	4.6	9.60	12.27		39.77	40.07
					6	6	6	6	6	6	6	6	6	6	2	13.8	4.6	9.10	12.57		40.07	
24.	Гартлиб	Алиса	Красноярский край	2014	8	8	7	8	6	7	7	8	8	8	4	12.1	4.9	9.50	12.35		38.85	39.25
					8	8	8	8	6	6	6	8	7	8	2	12.5	4.9	9.50	12.35		39.25	
25.	Кибис	Злата	Новосибирская область	2014	5	7	5	4	6	4	6	4	6	8	0	14.5	4.4	9.80	10.51		39.21	39.21
					4	7	5	5	6	6	6	4	6	8	2	14.1	4.4	9.70	10.55		38.75	
26.	Шейко	Ясения	Омская область	2014	6	10	4	4	6	6	6	8	6	8	2	13.4	5.1	9.50	11.20		39.20	39.20
					4	8	4	6	6	6	8	6	6	8	5	13.3	5.1	9.30	11.28		38.98	
27.	Прохорова	Алиса	Томская область	2013	6											1.4	1.3	0.90	1.30		4.90	4.90
					6											1.4	1.3	0.90	1.30		4.90	

Условные обозначения

"E" – Оценка техники "D" – Оценка трудности "H" – Оценка перемещения "T" – Оценка времени полета "P" – Штрафная савка "Оценка упр." – Оценка упражнения "Итого" – Итоговая оценка

Главный судья (ССК) Е.А. Пересокова/





Первенство Сибирского федерального округа по прыжкам на батуте (ЕКП №2021540018036875

Минспорта России) 13-17 февраля 2025 года г.Новосибирск

Индивидуальные прыжки – Девушки (11-12 лет) - 1 сп.р. – Квалификация 2

Место	Фамилия	Имя	Организация	г.р.	Э1	Э2	Э3	Э4	Э5	Э6	Э7	Э8	Э9	Э10	П	Е	D	Н	Т	Р	Оценка упр.	Итого
1.	МОРОЗАН	Ксения	Омская область	2013	6	4	4	4	4	2	4	4	4	6	0	15.8	9.2	9.25	13.07		47.32	47.32
2.	РОДИОНОВА	Ярослава	Омская область	2014	4	4	4	5	4	4	4	4	4	6	0	15.7	8.3	9.50	12.13		45.63	45.63
3.	ГУБАНОВА	Софья	Красноярский край	2013	6	6	5	6	7	6	6	6	6	6	2	13.8	9.0	9.35	12.97		45.12	45.12
4.	ТРЕТЬЯКОВА	Валерия	Красноярский край	2013	6	7	6	6	6	6	6	7	5	8	0	13.7	9.0	9.30	12.73		44.73	44.73
5.	ОВСЯННИКОВА	Диана	Красноярский край	2013	6	6	6	6	6	6	7	8	6	6	2	13.5	8.4	9.15	13.25		44.30	44.30
6.	МАСЛОВА	Ксения	Красноярский край	2014	6	8	8	6	5	6	6	4	5	6	2	13.8	8.3	9.70	12.35		44.15	44.15
7.	БРЕУСОВА	Юлия	Омская область	2013	4	4	2	5	6	4	4	4	2	4	0	16.1	5.9	9.75	11.89		43.64	43.64
8.	АФАНАСЬЕВА	Милана	Красноярский край	2013	5	5	6	4	5	4	6	6	6	8	0	14.5	7.1	9.00	12.59		43.19	43.19
9.	ГАВРИЛОВА	София	Омская область	2014	6	4	6	4	6	6	6	6	4	6	1	14.5	6.4	9.35	12.40		42.65	42.65
10.	ДРУЖИНИНА	Анастасия	Иркутская область	2013	6	6	4	6	6	6	6	6	6	6	2	14.0	6.5	9.00	13.11		42.61	42.61
11.	ПОГРЕБНЯК	Милана	Красноярский край	2013	6	5	6	5	6	7	6	6	6	8	2	13.7	6.9	9.25	12.47		42.32	42.32
12.	САМЫШКИНА	Василиса	Иркутская область	2014	6	6	6	6	6	6	6	6	6	6	2	13.8	6.0	9.10	12.41		41.31	41.31
13.	АРГУНОВА	Есения	Красноярский край	2014	6	8	8	8	6	5	6	4	6			12.3	7.9	8.40	11.97		40.57	40.57
14.	КУПЧИГИНА	Милана	Республика Хакасия	2013	6	5	6	6	7	8	8	6	6	8	20	11.4	7.0	9.00	12.47		39.87	39.87
15.	КЛИМОВА	Мария	Новосибирская область	2013	4	6	6	6	6							7.2	3.1	5.00	6.55		21.85	21.85
16.	ГОНЧАРОВА	Екатерина	Омская область	2014	4	6										3.0	1.8	1.90	2.29		8.99	8.99

Условные обозначения

"Е" – Оценка техники

"D" – Оценка трудности

"Н" – Оценка перемещения

"Т" – Оценка времени полета

"Р" – Штрафная сбавка

"Оценка упр." – Оценка упражнения

"Итого" – Итоговая оценка

Главный судья (ССВ)



E.A. Pereskoikova

Е.А. Перескокова/





Первенство Сибирского федерального округа по прыжкам на батуте (ЕКП №2021540018036875

Минспорта России) 13-17 февраля 2025 года г.Новосибирск

Индивидуальные прыжки – Девушки (11-12 лет) - 1 сп.р. – Финал

Место	Фамилия	Имя	Организация	г.р.	Э1	Э2	Э3	Э4	Э5	Э6	Э7	Э8	Э9	Э10	П	Е	D	Н	T	P	Оценка упр.	Итого
1.	МОРОЗАН	Ксения	Омская область	2013	6	4	4	4	4	4	4	4	6	6	0	15.4	9.2	9.50	13.02		47.12	47.12
2.	ГУБАНОВА	Софья	Красноярский край	2013	6	6	6	5	6	6	6	6	6	6	2	13.9	9.0	9.50	12.96		45.36	45.36
3.	РОДИОНОВА	Ярослава	Омская область	2014	4	2	4	4	4	4	2	3	4	4	0	16.5	6.6	9.50	12.36		44.96	44.96
4.	АФАНАСЬЕВА	Милана	Красноярский край	2013	6	5	4	4	4	4	4	4	6	6	0	15.3	7.1	9.45	12.79		44.64	44.64
5.	ТРЕТЬЯКОВА	Валерия	Красноярский край	2013	5	6	6	6	6	8	6	6	8	6	0	13.7	9.0	9.00	12.21		43.91	43.91
6.	МАСЛОВА	Ксения	Красноярский край	2014	6	8	8	6	6	6	8	6	4	6	2	13.4	8.3	9.30	12.20		43.20	43.20
7.	БРЕУСОВА	Юлия	Омская область	2013	4	2	6	6	6	4	4	4	2	4	4	15.4	5.9	9.40	12.03		42.73	42.73
8.	ОВСЯНИКОВА	Диана	Красноярский край	2013																	0	0

Условные обозначения

"Е" – Оценка техники

"D" – Оценка трудности

"Н" – Оценка перемещения

"Т" – Оценка времени полета

"Р" – Штрафная сбавка

"Оценка упр." – Оценка упражнения

"Итого" – Итоговая оценка

Главный судья (СВК)



Handwritten signature

Е.А. Перескокова/





Первенство Сибирского федерального округа по прыжкам на батуте (ЕКП №2021540018036875 Минспорта России) 13-17 февраля 2025 года г.Новосибирск

Индивидуальные прыжки – Юноши (11-12 лет) - 1 сп.р. – Квалификация 1

Место	Фамилия	Имя	Организация	г.р.	Э1	Э2	Э3	Э4	Э5	Э6	Э7	Э8	Э9	Э10	П	E	D	H	T	P	Оценка упр.	Итого
1.	КАНАЕВ	Ильнур	Новосибирская область	2013	6	5	6	4	6	4	4	4	4	6	0	15.1	9.0	9.50	13.51		47.11	47.39
2.	ПИМЕНОВ	Артём	Иркутская область	2013	5	4	4	6	6	5	4	6	6	7	2	14.5	9.6	9.40	12.59		46.09	46.09
3.	СУСЛЕННИКОВ	Тимофей	Омская область	2014	5	4	5	6	5	4	4	5	4	6	0	15.2	6.6	9.40	12.79		43.99	45.77
4.	ШИШКИН	Алексей	Новосибирская область	2013	6	6	5	6	8	8	6	6	8	8	2	13.1	7.3	9.60	13.41		43.41	45.02
5.	ВОЛОДИН	Лев	Томская область	2013	6	6	6	6	6	6	6	8	6	2	13.6	7.7	9.60	13.83		44.73	44.73	
6.	КУРЬЯНОВ	Михаил	Красноярский край	2013	5	6	6	7	6	7.0	5.4	4.40	6.57		23.37	44.67						
7.	СИГИТОВ	Тимур	Новосибирская область	2013	6	4	4	5	6	4	6	4	6	2	14.9	6.6	9.20	13.45		44.15	44.59	
8.	КОЛОСОВ	Михаил	Иркутская область	2013	6	6	6	6	6	6	6	9	8	0	13.5	7.8	9.70	13.54		44.54	44.54	
9.	КАБАЕВ	Платон	Новосибирская область	2013	4	6	4	4	4	6	6	4	6	0	15.0	6.2	9.70	13.60		44.50	44.50	
10.	БОРОДЯНСКИЙ	Егор	Новосибирская область	2013	4	5	4	5	4	4	6	6	4	0	15.2	5.2	9.60	14.23		44.23	44.23	
11.	НОВИКОВ	Михаил	Томская область	2014	6	6	6	7	5	6	6	6	8	3	13.5	8.3	9.00	12.52		43.32	44.19	
12.	БАРЫШЕВ	Дмитрий	Новосибирская область	2014	4	6	4	4	4	4	5	4	4	0	15.7	6.2	9.30	12.69		43.89	43.89	
13.	ШИРШОВ	Лукьян	Новосибирская область	2014	2	4	4	4	4	4	4	4	5	4	14.1	6.8	9.20	13.62		43.72	43.72	
14.	МАНУЙЛЕНКО	Платон	Омская область	2014	4	4	4	6	4	4	4	5	5	6	15.2	6.6	9.60	12.27		43.67	43.67	
15.	БОРОДУЛИН	Павел	Новосибирская область	2013	6	4	6	5	4	4	5	6	6	8	12.6	8.3	9.70	12.98		43.58	43.58	
16.	МАРЬИН	Платон	Новосибирская область	2013	4	5	4	5	4	4	6	4	4	10	14.6	5.2	8.80	13.22		41.82	41.82	
17.	ВАСИЛЬЧЕНКО	Виктор	Иркутская область	2014	6	8	6	8	6	6	6	6	8	2	13.0	6.3	9.30	12.40		41.00	41.00	
18.	ЧУДОВ	Александр	Новосибирская область	2014	5	8	5	4	6	4	4	4	4	6	14.8	4.4	9.40	11.73		40.33	40.52	
19.	ПУЧКО	Данил	Республика Алтай	2014	6	6	6	5	4	6	6	6	6	0	14.3	5.0	9.10	11.01		39.41	40.08	
20.	ШИРШИН	Дмитрий	Иркутская область	2014	8	8	8	7	7	9	8	9	7	8	11.9	6.0	9.20	11.23		38.33	39.29	
21.	СЕМЬЯНИНОВ	Степан	Новосибирская область	2013	6	6	4	6	6	6	6	5	6	12.9	4.0	8.40	10.22		35.52	39.06		
22.	УСТЮГОВ	Матвей	Красноярский край	2014	8	6	8	7	6	6	6	6	8	20	11.1	6.2	9.60	10.91		37.81	38.69	
23.	ДМИТРИЕВ	Константин	Иркутская область	2013	8	8	6	8	5.0	3.6	3.75	5.20		17.55	38.50							
24.	СТИШОВ	Роман	Красноярский край	2013	8	6	6	7	8	8	7.7	4.2	5.20	6.99		24.09	36.94					
25.	БАКШЕЕВ	Михаил	Иркутская область	2013	6	6	6	10	6	7	8	9.1	5.3	6.10	8.23		28.73	28.73				
26.	ПЛОТНИКОВ	Ярослав	Иркутская область	2014	7	8	6	3.9	2.3	2.70	3.75		12.65	26.00								

Условные обозначения

"E" – Оценка техники "D" – Оценка трудности "H" – Оценка перемещения "T" – Оценка времени полета "P" – Штрафная сбавка "Оценка упр." – Оценка упражнения "Итого" – Итоговая оценка

Главный судья (ССК) Е.А. Перскокова/





Первенство Сибирского федерального округа по прыжкам на батуте (ЕКП №2021540018036875

Минспорта России) 13-17 февраля 2025 года г.Новосибирск

Индивидуальные прыжки – Юноши (11-12 лет) - 1 сп.р. – Квалификация 2

Место	Фамилия	Имя	Организация	г.р.	Э1	Э2	Э3	Э4	Э5	Э6	Э7	Э8	Э9	Э10	П	E	D	H	T	P	Оценка упр.	Итого
1.	КАНАЕВ	Ильнур	Новосибирская область	2013	6	4	4	4	4	4	4	4	6	6	0	15.4	9.0	9.50	13.87		47.77	47.77
2.	ШИРШОВ	Лукьян	Новосибирская область	2014	6	4	4	4	4	4	6	6	4	4	4	15.0	8.3	9.20	13.25		45.75	45.75
3.	БОРОДУЛИН	Павел	Новосибирская область	2013	6	5	4	6	6	6	6	6	6	6	0	14.3	8.3	9.60	13.49		45.69	45.69
4.	СИГИТОВ	Тимур	Новосибирская область	2013	4	4	4	4	5	4	4	4	4	4	0	15.9	6.8	9.20	13.67		45.57	45.57
5.	ШИШКИН	Алексей	Новосибирская область	2013	5	4	4	6	4	6	4	4	6	6	2	14.9	7.3	9.30	13.98		45.48	45.48
6.	КУРЬЯНОВ	Михаил	Красноярский край	2013	5	6	6	8	6	6	8	6	6	8	1	13.4	9.4	9.40	13.24		45.44	45.44
7.	ВОЛОДИН	Лев	Томская область	2013	6	7	6	6	6	6	6	6	6	6	4	13.5	8.3	9.40	13.46		44.66	44.66
8.	ПИМЕНОВ	Артём	Иркутская область	2013	5	4	5	6	6	6	6	5	6	6	6	13.9	9.6	8.70	12.06		44.26	44.26
9.	КАБАЕВ	Платон	Новосибирская область	2013	4	6	4	4	6	6	6	6	6	6	0	14.6	6.2	9.90	13.49		44.19	44.19
10.	БОРОДЯНСКИЙ	Егор	Новосибирская область	2013	4	4	5	6	6	6	6	6	6	6	2	14.3	5.2	9.20	14.37		43.07	43.07
11.	БАРЫШЕВ	Дмитрий	Новосибирская область	2014	4	6	6	5	4	4	6	5	4	6	0	15.0	6.2	9.00	12.66		42.86	42.86
12.	НОВИКОВ	Михаил	Томская область	2014	4	6	6	6	4	6	6	6	6	7	20	12.3	8.3	9.30	12.50		42.40	42.40
13.	СУСЛЕННИКОВ	Тимофей	Омская область	2014	5	6	6	6	6	6	4	6	6	6	20	12.3	8.4	9.10	12.58		42.38	42.38
14.	МАНУЙЛЕНКО	Платон	Омская область	2014	5	5	6	6	5	5	4	6	6	6	4	14.2	6.6	9.30	11.86		41.96	41.96
15.	МАРЬИН	Платон	Новосибирская область	2013	4	6	5	4	5	4	5	5	3	10	2	14.7	4.6	8.70	13.19		41.19	41.19
16.	КОЛОСОВ	Михаил	Иркутская область	2013	6	6	6	6	8	6	8	8				10.6	6.4	7.30	10.75		35.05	35.05

Условные обозначения

"E" – Оценка техники

"D" – Оценка трудности

"H" – Оценка перемещения

"T" – Оценка времени полета

"P" – Штрафная сбавка

"Оценка упр." – Оценка упражнения

"Итого" – Итоговая оценка

Главный судья (ССВ)



E.A. Перескокова / Е.А. Перескокова/





Первенство Сибирского федерального округа по прыжкам на батуте (ЕКП №2021540018036875
Минспорта России) 13-17 февраля 2025 года г.Новосибирск
Индивидуальные прыжки – Юноши (11-12 лет) - 1 сп.р. – Финал

Место	Фамилия	Имя	Организация	г.р.	Э1	Э2	Э3	Э4	Э5	Э6	Э7	Э8	Э9	Э10	П	Е	D	H	T	P	Оценка упр.	Итого
1.	ШИРШОВ	Лукьян	Новосибирская область	2014	4	4	4	4	4	4	4	5	4	4	1	15.8	8.3	9.50	13.79		47.39	47.39
2.	КАНАЕВ	Ильнур	Новосибирская область	2013	4	5	4	6	6	6	4	6	6	5	1	14.7	9.0	9.30	13.35		46.35	46.35
3.	КУРЬЯНОВ	Михаил	Красноярский край	2013	6	6	6	6	6	6	8	8	6	6	2	13.4	9.4	9.40	13.25		45.45	45.45
4.	БОРОДУЛИН	Павел	Новосибирская область	2013	6	4	4	4	5	4	5	5	4	6	20	13.3	8.3	9.60	13.48		44.68	44.68
5.	СИГИТОВ	Тимур	Новосибирская область	2013	6	5	4	5	6	5	6	6	5	5	2	14.5	6.8	9.10	13.52		43.92	43.92
6.	ВОЛОДИН	Лев	Томская область	2013	6	4	6	6	6	6	6	6	6	6	20	12.2	8.3	9.40	13.42		43.32	43.32
7.	ПИМЕНОВ	Артём	Иркутская область	2013	4	4	6									4.6	2.7	2.60	4.01		13.91	13.91
8.	ШИШКИН	Алексей	Новосибирская область	2013	4											1.6	1.1	0.90	1.36		4.96	4.96

Условные обозначения

"Е" – Оценка техники

"D" – Оценка трудности

"H" – Оценка перемещения

"T" – Оценка времени полета

"P" – Штрафная сбавка

"Оценка упр." – Оценка упражнения

"Итого" – Итоговая оценка

Главный судья (ССВ)



E.A. Pereskoikova

Е.А. Перескокова/





Первенство Сибирского федерального округа по прыжкам на батуте (ЕКП №2021540018036875 Минспорта

России) 13-17 февраля 2025 года г.Новосибирск

Индивидуальные прыжки – Девушки (13-14 лет) - КМС – Квалификация 1

Место	Фамилия	Имя	Организация	г.р.	Э1	Э2	Э3	Э4	Э5	Э6	Э7	Э8	Э9	Э10	П	E	D	H	T	P	Оценка упр.	Итого
1.	ИВАНОВА	Наталья	Новосибирская область	2011	5	4	4	4	4	4	4	5	4	4	1	15.7	9.0	9.50	14.61		48.81	48.81
					6	4	4	4	6	6	4	4	4	4	0	15.4	9.0	9.30	14.90		48.60	48.60
2.	БАКУНОВА	Ксения	Новосибирская область	2011	4	2	4	2	4	4	2	3	4	4	2	16.5	8.3	9.55	13.81		48.16	48.16
					4	2	4	2	4	4	8	9	9			13.4	5.2	8.80	12.50		39.90	39.90
3.	НАГОРНАЯ	Стелла	Омская область	2011	4	3	4	4	4	4	4	4	4	6	2	15.7	9.0	9.40	13.44		47.54	47.81
					3	3	4	4	4	4	4	4	4	6	0	16.0	9.0	9.40	13.41		47.81	47.81
4.	ЕВДОКИМОВА	Юлия	Омская область	2012	6	5	4	4	4	5	4	5	6	6	0	15.1	9.7	9.10	13.87		47.77	47.77
					5	4	4	4	6	6	6	6	5	6	2	14.6	9.7	9.10	13.72		47.12	47.12
5.	ХОВАНСКАЯ	Дарья	Иркутская область	2011	6	4	6	6	6	6	6	6	6	6	1	14.1	10.6	9.60	13.42		47.72	47.72
					6	4	6	5	6	6	6	6	6	7	1	14.1	10.6	9.10	13.59		47.39	47.39
6.	КОЛОКОЛОВА	Варвара	Новосибирская область	2012	6	4	4	6	4	5	6	6	4	6	0	14.9	9.9	9.20	13.67		47.67	47.67
					6	4	4	6	5	6	6	6	6	6	0	14.5	9.9	9.40	13.61		47.41	47.41
7.	КАЗАНОВА	Вера	Новосибирская область	2012	4	4	4	4	4	4	4	4	4	5	2	15.7	7.5	9.70	14.20		47.10	47.20
					4	4	4	4	4	4	4	4	4	4	0	16.0	7.5	9.50	14.20		47.20	47.20
8.	НЕБОГАТИКОВА	Екатерина	Новосибирская область	2011	5	4	4	4	4	4	4	4	4	6	2	15.5	7.1	9.50	14.43		46.53	46.53
					5	4	5	4	6	4	6	4	4	6	1	15.1	7.1	9.10	14.47		45.77	45.77
9.	ПАВЛЮК	Марьяна	Новосибирская область	2011	4	4	4	4	5	4	6	7	6	6	4	14.6	6.4	9.50	14.82		45.32	45.32
					4	4	4	5	4	6	7					10.6	4.5	6.40	10.06		31.56	31.56
10.	ИВАНОВА	Валерия	Иркутская область	2011	6	6	7	6	6	6	6	6	6	6	6	13.3	8.3	9.55	14.15		45.30	45.30
					6	6	6	6	6	6	6	8	8	6	6	13.0	8.3	9.40	14.35		45.05	45.05
11.	БАЛАКЛЕЕВСКАЯ	Дарья	Новосибирская область	2011	6	5	4	8	4	6	6	6	6	6	2	14.1	8.3	9.40	12.97		44.77	44.77
					6	5	5	8	6	6	6	6	6	6	2	13.8	8.3	9.30	13.09		44.49	44.49
12.	ВАСИЛЬЕВА	Полина	Иркутская область	2011	6	5	4	6	6	6	6	6	6	6	6	13.7	8.3	9.30	13.41		44.71	44.71
					6	4	6	6	6	6	6	6	6	6	6	13.6	8.3	9.40	13.30		44.60	44.60
13.	ШЕСТАКОВА	Полина	Томская область	2011	6	6	7	6	8	8	8	8	8	8	20	10.7	9.0	9.00	12.82		41.52	44.52
					6	6	7	6	6	8	7	6	7	6	4	13.1	9.0	9.30	13.12		44.52	44.52
14.	ТЮРЮХАНОВА	Диана	Красноярский край	2011	7	8	8	8	8	8	10	7	7			10.9	7.7	8.90	12.00		39.50	43.09
					6	8	6	8	7	9	8	7	8	6	2	12.5	8.3	9.10	13.19		43.09	43.09
15.	КАНИКОВА	Александра	Омская область	2012	4	4										3.2	1.8	1.90	3.30		10.20	42.95
					4	3	4	4	4	4	6	4	5			14.2	7.7	8.35	12.70		42.95	42.95
16.	КИСЛИЦИНА	Ксения	Красноярский край	2011	6	6	6	6	6	6	8	7	6	6	4	13.3	6.6	9.15	13.55		42.60	42.60
					8	8	6	7	8	6	8	8	6	6	6	12.3	6.6	9.10	13.78		41.78	41.78
17.	ИГНАТОВА	Мария	Новосибирская область	2012	5	6	6	4	4	6	6	4	6	6	20	12.7	6.8	9.45	13.52		42.47	42.47
					6	4	4	5	5	4	5	6	6			13.5	5.6	8.30	12.56		39.96	39.96
18.	СИЗЫХ	Ева	Иркутская область	2011	6	8	7									3.9	2.2	2.60	4.50		13.20	41.95
					7	8	8	8	8	6	7	8	6	7	1	12.6	7.1	8.80	13.45		41.95	41.95
19.	ПОЛЯКОВА	Ева	Красноярский край	2012	7	7	7	6	7	8	8	6	6	8	4	12.6	5.0	8.75	12.78		39.13	39.13
					9	7	8	6	7	8	8	10	9	10	20	9.8	5.0	9.10	12.80		36.70	36.70
20.	ПОДЛЕГАЕВА	Ярослава	Красноярский край	2012	7	6	6	6	6	6	6	8				10.9	4.9	7.40	9.94		33.14	33.14
					8	6	6	8	8	8	6					9.0	4.3	6.10	9.18		28.58	28.58
21.	АНДОН	Анна	Красноярский край	2012	4	4										3.2	2.4	1.60	3.20		10.40	10.40
					6											1.4	1.3	0.90	1.03		4.63	4.63

Условные обозначения

"E" – Оценка техники "D" – Оценка трудности "H" – Оценка перемещения "T" – Оценка времени полета "P" – Штрафная сбавка "Оценка упр." – Оценка упражнения "Итого" – Итоговая оценка

Главный судья (СВ) Е.А. Перескоикова/





Первенство Сибирского федерального округа по прыжкам на батуте (ЕКП №2021540018036875

Минспорта России) 13-17 февраля 2025 года г.Новосибирск

Индивидуальные прыжки – Девушки (13-14 лет) - КМС – Квалификация 2

Место	Фамилия	Имя	Организация	г.р.	Э1	Э2	Э3	Э4	Э5	Э6	Э7	Э8	Э9	Э10	П	Е	D	H	T	P	Оценка упр.	Итого
1.	КАНИКОВА	Александра	Омская область	2012	3	2	3	2	4	4	4	4	4	4	0	16.6	8.3	9.60	13.60		48.10	48.10
2.	ЕВДОКИМОВА	Юлия	Омская область	2012	6	4	4	6	4	5	5	6	4	6	4	14.6	9.7	9.55	14.19		48.04	48.04
3.	КОЛОКОЛОВА	Варвара	Новосибирская область	2012	6	4	4	6	4	6	6	5	6	4	0	14.9	9.9	9.10	14.00		47.90	47.90
4.	ХОВАНСКАЯ	Дарья	Иркутская область	2011	4	4	4	4	4	5	6	5	6	6	0	15.2	9.7	9.15	13.79		47.84	47.84
5.	ИВАНОВА	Наталья	Новосибирская область	2011	6	4	4	4	6	4	6	4	6	4	4	14.8	9.0	9.50	14.52		47.82	47.82
6.	НАГОРНАЯ	Стелла	Омская область	2011	4	2	2	2	4	2	4	4	6	8	1	16.1	7.7	9.15	13.57		46.52	46.52
7.	КАЗАНОВА	Вера	Новосибирская область	2012	4	5	4	4	4	4	5	6	4	6	2	15.2	7.5	9.40	13.96		46.06	46.06
8.	ПАВЛЮК	Марьяна	Новосибирская область	2011	4	4	4	6	7	4	6	4	4	6	1	15.0	7.0	9.50	14.50		46.00	46.00
9.	БАКУНОВА	Ксения	Новосибирская область	2011	3	2	4	2	3	4	6	4	3	4	20	14.5	8.3	9.20	13.78		45.78	45.78
10.	БАЛАКЛЕЕВСКАЯ	Дарья	Новосибирская область	2011	6	4	4	7	6	5	6	6	6	6	0	14.4	8.3	9.40	13.49		45.59	45.59
11.	ИВАНОВА	Валерия	Иркутская область	2011	6	7	6	6	6	6	7	6	6	6	4	13.4	8.3	9.40	13.94		45.04	45.04
12.	НЕБОГАТИКОВА	Екатерина	Новосибирская область	2011	6	6	6	6	6	6	5	4	4	6	0	14.5	7.1	9.10	14.07		44.77	44.77
13.	ВАСИЛЬЕВА	Полина	Иркутская область	2011	6	6	6	6	6	6	6	6	8	6	4	13.4	8.3	9.30	13.35		44.35	44.35
14.	ТЮРЮХАНОВА	Диана	Красноярский край	2011	6	6	6	6	8	8	8	6	8	10	20	10.8	9.0	8.85	13.40		42.05	42.05
15.	ШЕСТАКОВА	Полина	Томская область	2011	7	7	8	8	7	7	6	8	8	7	20	10.7	7.9	9.00	13.15		40.75	40.75
16.	КИСЛИЦИНА	Ксения	Красноярский край	2011	6	6	6									4.2	2.3	2.45	5.65		14.60	14.60

Условные обозначения

"Е" – Оценка техники

"D" – Оценка трудности

"H" – Оценка перемещения

"T" – Оценка времени полета

"P" – Штрафная сбавка

"Оценка упр." – Оценка упражнения

"Итого" – Итоговая оценка

Главный судья (ССВ) Е.А. Перескокова/











Первенство Сибирского федерального округа по прыжкам на батуте (ЕКП №2021540018036875

Минспорта России) 13-17 февраля 2025 года г.Новосибирск

Индивидуальные прыжки – Девушки (13-14 лет) - КМС – Финал

Место	Фамилия	Имя	Организация	г.р.	Э1	Э2	Э3	Э4	Э5	Э6	Э7	Э8	Э9	Э10	П	Е	D	Н	Т	Р	Оценка упр.	Итого
1.	НАГОРНАЯ	Стелла	 Омская область	2011	2	2	4	4	4	3	4	2	4	4	3	16.4	9.0	9.50	13.65		48.55	48.55
2.	КОЛОКОЛОВА	Варвара	 Новосибирская область	2012	6	4	4	6	4	4	6	4	4	4	0	15.4	9.9	9.30	13.72		48.32	48.32
3.	КАНИКОВА	Александра	 Омская область	2012	3	2	2	4	3	4	4	3	4	3	0	16.8	8.3	9.60	13.57		48.27	48.27
4.	ИВАНОВА	Наталья	 Новосибирская область	2011	4	4	5	4	6	4	6	4	4	4	0	15.5	9.0	9.00	14.61		48.11	48.11
5.	ЕВДОКИМОВА	Юлия	 Омская область	2012	5	4	4	4	6	5	6	6	6	5	0	14.9	9.7	9.00	14.03		47.63	47.63
6.	ХОВАНСКАЯ	Дарья	 Иркутская область	2011	5	6	6	6	6	6	6	6	6	6	0	14.1	9.7	9.40	13.85		47.05	47.05
7.	ПАВЛЮК	Марьяна	 Новосибирская область	2011	3	3	4	4	6	3	6	4	4	4	2	15.7	7.0	9.70	14.53		46.93	46.93
8.	КАЗАНОВА	Вера	 Новосибирская область	2012	4	4	4	4	4	4	5	4	4	4	10	14.9	7.5	9.40	14.30		46.10	46.10

Условные обозначения

"Е" – Оценка техники

"D" – Оценка трудности

"Н" – Оценка перемещения

"Т" – Оценка времени полета

"Р" – Штрафная сбавка

"Оценка упр." – Оценка упражнения

"Итого" – Итоговая оценка

Главный судья (ССВК)  Е.А. Пересоклова/





Первенство Сибирского федерального округа по прыжкам на батуте (ЕКП №2021540018036875 Минспорта

России) 13-17 февраля 2025 года г.Новосибирск

Индивидуальные прыжки – Юноши (13-14 лет) - КМС – Квалификация 1

Место	Фамилия	Имя	Организация	г.р.	Э1	Э2	Э3	Э4	Э5	Э6	Э7	Э8	Э9	Э10	П	E	D	H	T	P	Оценка упр.	Итого	
1.	АРХИПОВ	Андрей	Новосибирская область	2011	2	2	2	3	4	4	4	4	4	4	0	16.7	6.8	9.50	15.13			48.13	50.28
					0	1	2	2	4	4	2	2	2	2	0	17.9	6.8	9.90	15.68				
2.	ГУТНИК	Александр	Омская область	2011	3	4	4	4	4	4	4	4	4	8	20	13.7	9.8	9.60	14.67			47.77	50.19
					2	2	4	4	4	4	4	4	4	4	1	16.3	9.2	9.70	14.99				
3.	ТРУБИН	Артём	Новосибирская область	2011	6	4	4	4	4	4	4	4	4	6	0	15.6	9.7	9.30	15.35			49.95	49.95
					6	4	4	4	6	4	6	6	5	7	3	14.5	9.7	9.40	15.02			48.62	
4.	МЕЛЬНИКОВ	Александр	Томская область	2011	5	6	6	4	6	5	5	6	7	7	1	14.2	10.6	9.30	14.49			48.59	48.59
					4	6	6	6	6	6	6	6	6	6	0	14.2	9.5	9.30	14.07			47.07	
5.	ГРИЦАЙ	Алексей	Новосибирская область	2012	5	4	6	6	6	5	6	6	6	6	0	14.4	7.9	8.90	13.73			44.93	47.30
					4	4	6	6	6	6	6	4	4	6	0	14.8	9.2	9.20	14.10			47.30	
6.	РОМАНКИН	Михаил	Иркутская область	2011	4	4	4	4	6	6	6	4	6	6	0	15.0	8.3	9.50	14.00			46.80	46.80
					5	5	4	6	6	6	6	6	5	4		14.2	8.3	9.40	14.13			46.03	
7.	ХОРМ	Кристиан	Новосибирская область	2011	6	4	4	6	4	6	5	6	6	4	4	14.3	8.3	9.50	14.00			46.10	46.60
					6	4	6	4	5	6	5	6	6	6	3	14.3	8.3	9.60	14.40			46.60	
8.	КОРГУЛЬ	Максим	Новосибирская область	2012	6	6										2.8	1.8	1.80	2.78			9.18	46.58
					5	6	4	6	6	5	4	4	5	5	0	15.0	8.3	9.30	13.98			46.58	
9.	ШАДРИН	Вадим	Республика Алтай	2011	8											1.2	1.5	0.90	1.36			4.96	46.43
					6	4	5	5	6	6	4	5	6	6	0	14.7	9.3	9.30	13.13			46.43	
10.	КОДИРОВ	Мансур	Красноярский край	2011	6	7	6	6	6	6	7	6	6	6	20	11.8	10.1	9.10	14.01			45.01	45.01
					8	6	6	6	6	6	7	6	6			12.3	8.8	8.20	12.70			42.00	
11.	ЯКОВЛЕВ	Роман	Иркутская область	2012	6	6	6	6	6	8	6	6	6	6	4	13.4	8.3	9.40	12.64			43.74	44.17
					6	6	6	6	6	7	6	6	6	6	2	13.7	8.3	9.30	12.87			44.17	
12.	ХИСАМОВ	Константин	Красноярский край	2012	6	6	8	6	6	7	6	6	6	6	2	13.5	8.8	9.10	12.22			43.62	43.62
					6	7	8	8	6	8	8	6	7	8	2	12.6	8.8	8.80	12.41			42.61	
13.	МАЙЕР	Иван	Республика Алтай	2011	7	6	8	7	6	8	7	6	6	8	0	13.1	8.4	9.10	12.67			43.27	43.27
					6	7	8	7	6	6	8	6	8	8	2	12.8	8.4	9.30	12.60			43.10	
14.	НЕБЫЛИЦА	Климентий	Красноярский край	2011	6	8	8	6	8	6	8	7	8	8	6	12.1	8.8	8.20	13.30			42.40	42.40
					6	7	6	6	8	8						7.9	6.0	5.20	8.09			27.19	
15.	КУЗНЕЦОВ	Егор	Красноярский край	2011	7											1.3	1.1	1.00	1.35			4.75	42.34
					7	6	8	8	8	8	8	6	6	7	2	12.6	8.1	9.20	12.44			42.34	
16.	МАЛЫХ	Василий	Иркутская область	2012	6	7	6	6	7	8	8	8	8	8	2	12.6	7.8	9.20	12.55			42.15	42.15
					7	7	6	8	8	8	8	8	8	8	20	10.4	7.2	9.50	12.08			39.18	
17.	ТОЛОЧКИН	Максим	Иркутская область	2012	5	6	4	6	8	7	6	6	6	8	20	11.8	8.5	9.10	12.04			41.44	41.44
					4	6	4	6	6							7.4	4.8	4.80	6.10			23.10	
18.	АЗАНОВ	Трофим	Новосибирская область	2012	4	4	6	6	6	6	4	6	4	8	4	14.2	5.2	9.20	12.26			40.86	41.06
					4	4	4	6	6	6	6	6	5	7	2	14.4	4.6	9.60	12.46			41.06	
19.	БОРИЧЕВ	Ярослав	Томская область	2012	6	4	6	6	6	6	5	4	6			13.1	7.0	8.10	11.63			39.83	39.83
					6	4	4	6	4	6						9.0	5.9	5.50	8.09			28.49	
20.	БАДУЕВ	Михаил	Иркутская область	2011	6	8	8	8	7	6	8	8	9			11.2	5.4	8.30	10.68			35.58	38.40
					8	8	8	8	8	8	8	10	10	10	5	10.9	6.1	9.40	12.00			38.40	
21.	ПУДОВ	Денис	Красноярский край	2012	6	6										2.8	2.4	1.70	2.56			9.46	9.46
					6	6										2.8	2.4	2.00	0.24			7.45	

Условные обозначения

"E" – Оценка техники "D" – Оценка трудности "H" – Оценка перемещения "T" – Оценка времени полета "P" – Штрафная сбавка "Оценка упр." – Оценка упражнения "Итого" – Итоговая оценка

Главный судья (СВ) Е.А. Перескокова/





Первенство Сибирского федерального округа по прыжкам на батуте (ЕКП №2021540018036875

Минспорта России) 13-17 февраля 2025 года г.Новосибирск

Индивидуальные прыжки – Юноши (13-14 лет) - КМС – Квалификация 2

Место	Фамилия	Имя	Организация	г.р.	Э1	Э2	Э3	Э4	Э5	Э6	Э7	Э8	Э9	Э10	П	E	D	H	T	P	Оценка упр.	Итого
1.	ГУТНИК	Александр	Омская область	2011	2	2	4	4	4	4	3	4	4	4	2	16.3	9.0	9.60	15.01		49.91	49.91
2.	ТРУБИН	Артём	Новосибирская область	2011	6	4	4	4	4	4	5	6	6	6	0	15.1	9.7	9.40	15.49		49.69	49.69
3.	АРХИПОВ	Андрей	Новосибирская область	2011	2	2	2	2	4	4	2	4	3	4	0	17.1	6.8	9.80	15.22		48.92	48.92
4.	КОДИРОВ	Мансур	Красноярский край	2011	6	6	5	5	6	6	7	5	6	6	5	13.7	10.1	9.50	14.11		47.41	47.41
5.	МЕЛЬНИКОВ	Александр	Томская область	2011	6	6	6	7	7	6	7	6	6	6	2	13.5	10.0	9.20	14.30		47.00	47.00
6.	КОРГУЛЬ	Максим	Новосибирская область	2012	4	4	6	4	4	4	4	4	6	4	4	15.2	8.3	9.30	14.04		46.84	46.84
7.	ШАДРИН	Вадим	Республика Алтай	2011	6	6	6	6	6	6	4	5	6	6	0	14.3	9.3	9.30	13.07		45.97	45.97
8.	РОМАНКИН	Михаил	Иркутская область	2011	4	6	6	4	6	6	6	6	4	6	0	14.6	8.3	8.50	14.13		45.53	45.53
9.	ХОРМ	Кристиан	Новосибирская область	2011	6	4	4	6	6	6	6	6	6	6	10	13.4	8.3	9.50	14.21		45.41	45.41
10.	МАЙЕР	Иван	Республика Алтай	2011	6	6	7	6	6	6	6	6	6	6	0	13.9	8.4	8.90	12.97		44.17	44.17
11.	ЯКОВЛЕВ	Роман	Иркутская область	2012	6	5	6	6	6	7	6	6	6	6	4	13.6	7.8	9.30	12.63		43.33	43.33
12.	ГРИЦАЙ	Алексей	Новосибирская область	2012	6	8	8	8	6	6	6	5	6	5	1	13.5	6.6	9.60	13.56		43.26	43.26
13.	КУЗНЕЦОВ	Егор	Красноярский край	2011	6	6	6	6	8	8	7	6	6	6	4	13.1	8.3	9.60	12.10		43.10	43.10
14.	МАЛЫХ	Василий	Иркутская область	2012	6	8	6	6	6	7	8	8	8	8	4	12.5	7.2	9.10	11.91		40.71	40.71
15.	ХИСАМОВ	Константин	Красноярский край	2012	8	8	8	8	8	8	8	8	8	8	4	11.6	8.2	8.50	12.19		40.49	40.49
16.	НЕБЫЛИЦА	Климентий	Красноярский край	2011	7	8	6	8	8	8	8	8	8	10	20	10.1	5.7	8.90	13.19		37.89	37.89

Условные обозначения

"E" – Оценка техники

"D" – Оценка трудности

"H" – Оценка перемещения

"T" – Оценка времени полета

"P" – Штрафная сбавка

"Оценка упр." – Оценка упражнения


"Итого" – Итоговая оценка

Главный судья (ССВК) Е.А. Перескокова/





Первенство Сибирского федерального округа по прыжкам на батуте (ЕКП №2021540018036875
Минспорта России) 13-17 февраля 2025 года г.Новосибирск
Индивидуальные прыжки – Юноши (13-14 лет) - КМС – Финал

Место	Фамилия	Имя	Организация	г.р.	Э1	Э2	Э3	Э4	Э5	Э6	Э7	Э8	Э9	Э10	П	Е	D	Н	Т	Р	Оценка упр.	Итого
1.	ГУТНИК	Александр	 Омская область	2011	2	2	4	4	4	4	4	4	4	4	0	16.4	9.0	9.80	15.11		50.31	50.31
2.	АРХИПОВ	Андрей	 Новосибирская область	2011	1	2	2	2	2	3	4	4	2	2	0	17.6	6.8	9.90	15.23		49.53	49.53
3.	МЕЛЬНИКОВ	Александр	 Томская область	2011	6	6	6	6	6	6	6	6	6	6	1	13.9	10.6	9.50	14.31		48.31	48.31
4.	ТРУБИН	Артём	 Новосибирская область	2011	6	4	4	4	6	6	6	6	6	6	20	12.6	9.7	9.30	15.18		46.78	46.78
5.	РОМАНКИН	Михаил	 Иркутская область	2011	4	5	6	6	6	6	6	6	6	6	0	14.3	8.3	9.40	14.36		46.36	46.36
6.	КОРГУЛЬ	Максим	 Новосибирская область	2012	4	4	6	6	4	4	4	5	6	8	2	14.7	8.3	9.20	14.01		46.21	46.21
7.	КОДИРОВ	Мансур	 Красноярский край	2011	6	6	6	8	8	6	6	6	8	6	2	13.2	10.1	9.10	13.79		46.19	46.19
8.	ШАДРИН	Вадим	 Республика Алтай	2011	6	6	7	8	8	8	6	6	6	6	0	13.3	8.7	9.10	12.92		44.02	44.02

Условные обозначения

"Е" – Оценка техники

"D" – Оценка трудности

"Н" – Оценка перемещения

"Т" – Оценка времени полета

"Р" – Штрафная сбавка

"Оценка упр." – Оценка упражнения

"Итого" – Итоговая оценка

Главный судья (СВ)



E.A. Peresokova

Е.А. Пересокова/





Первенство Сибирского федерального округа по прыжкам на батуте (ЕКП №2021540018036875 Минспорта

России) 13-17 февраля 2025 года г.Новосибирск

Индивидуальные прыжки – Командные соревнования – Юниорки (13-16 лет) – Квалификация 1

Место	Ком. оценка	Фамилия	Имя	Организация	г.р.	Э1	Э2	Э3	Э4	Э5	Э6	Э7	Э8	Э9	Э10	П	E	D	H	T	P	Оценка упр.	Итого
1. T3	297.030	Омская область	НАГОВИЦИНА	Юлия	2010	4	3	4	3	4	3	4	4	4	4	0	16.3	10.6	9.50	14.47		50.87	50.87
						4	2	4	4	4	2	3	4	4	4	0	16.5	10.6	9.30	14.47		50.87	
1. T3	297.030	Омская область	БОБРОВНИКОВА	Юлия	2010	5	4	5	4	4	4	4	4	4	4	0	15.8	10.6	9.70	13.87		49.97	49.97
						4	3	4	4	6	4	4	4	4	4	0	15.9	10.6	8.90	14.34		49.74	49.74
1. T3	297.030	Омская область	НАГОРНАЯ	Стелла	2011	4	3	4	4	4	4	4	4	4	6	2	15.7	9.0	9.40	13.44		47.54	47.81
						3	3	4	4	4	4	4	4	4	6	0	16.0	9.0	9.40	13.41		47.81	47.81
1. T3	297.030	Омская область	ЕВДОКИМОВА	Юлия	2012	6	5	4	4	4	5	4	5	6	6	0	15.1	9.7	9.10	13.87		47.77	47.77
						5	4	4	4	6	6	6	6	5	6	2	14.6	9.7	9.10	13.72		47.12	47.12
2. T1	288.570	Новосибирская область	ИВАНОВА	Наталья	2011	5	4	4	4	4	4	4	5	4	4	1	15.7	9.0	9.50	14.61		48.81	48.81
						6	4	4	4	6	6	4	4	4	4	0	15.4	9.0	9.30	14.90		48.60	48.60
2. T1	288.570	Новосибирская область	САМОЙЛОВА	Арина	2009	4	6	4	4	6	4	6	6	6	4	4	14.6	9.3	9.30	15.03		48.23	48.23
						4	4	4	4	6	6	8	6	5	4	4	14.5	8.4	9.30	15.16		47.36	47.36
2. T1	288.570	Новосибирская область	БАКУНОВА	Ксения	2011	4	2	4	2	4	4	2	3	4	4	2	16.5	8.3	9.55	13.81		48.16	48.16
						4	2	4	2	4	4	8	9	9	13.4	5.2	8.80	12.50		39.90	39.90		
2. T1	288.570	Новосибирская область	КОЛОКОЛОВА	Варвара	2012	6	4	4	6	4	5	6	6	4	6	0	14.9	9.9	9.20	13.67		47.67	47.67
						6	4	4	6	5	6	6	6	6	6	0	14.5	9.9	9.40	13.61		47.41	47.41
3. T2	274.770	Иркутская область	ХОВАНСКАЯ	Дарья	2011	6	4	6	6	6	6	6	6	6	6	1	14.1	10.6	9.60	13.42		47.72	47.72
						6	4	6	5	6	6	6	6	6	7	1	14.1	10.6	9.10	13.59		47.39	47.39
3. T2	274.770	Иркутская область	ИВАНОВА	Валерия	2011	6	6	7	6	6	6	6	6	6	6	6	13.3	8.3	9.55	14.15		45.30	45.30
						6	6	6	6	6	6	6	8	6	6	6	13.0	8.3	9.40	14.35		45.05	45.05
3. T2	274.770	Иркутская область	ВАСИЛЬЕВА	Полина	2011	6	5	4	6	6	6	6	6	6	6	6	13.7	8.3	9.30	13.41		44.71	44.71
						6	4	6	6	6	6	6	6	6	6	6	13.6	8.3	9.40	13.30		44.60	44.60
3. T2	274.770	Иркутская область	ТОКАРЕВА	Марина	2010	6	6	6	8	8	6.6	4.1	4.60	7.16		22.46	36.24						
						6	6	8	6	8	7	6	8	10.5	7.1	7.50	11.14		36.24	36.24			
4. T4	237.829	Красноярский край	ГУБАНОВА	Алиса	2009	7	6	6	8	8	6	7	8	8	6	4	12.6	9.2	9.30	13.87		44.97	44.97
						4	4	4	6	6	7.6	5.3	4.50	7.31		24.71	24.71						
4. T4	237.829	Красноярский край	НИКИТИНА	Варвара	2010	6	6	7	6	5	6	6	6	6	6	20	12.0	7.3	8.90	14.56		42.76	42.76
						6	6	2.8	1.7	1.90	3.02					9.42	9.42						
4. T4	237.829	Красноярский край	КИСЛИЦИНА	Ксения	2011	6	6	6	6	6	8	7	6	6	4	13.3	6.6	9.15	13.55		42.60	42.60	
						8	8	6	7	8	6	8	8	6	6	6	12.3	6.6	9.10	13.78		41.78	41.78
4. T4	237.829	Красноярский край	СЕЛИВАНОВА	Диана	2010	6	8	8	3.8	3.5	2.80	4.12		14.22	41.01								
						6	6	5	6	6	6	6	6	10	20	11.7	6.5	9.50	13.30		41.01	41.01	
5. T5	220.140	Красноярский край	ТЮРЮХАНОВА	Диана	2011	7	8	8	8	8	8	10	7	7	10.9	7.7	8.90	12.00		39.50	43.09		
						6	8	6	8	7	9	8	7	8	6	2	12.5	8.3	9.10	13.19		43.09	43.09
5. T5	220.140	Красноярский край	ПОЛЯКОВА	Ева	2012	7	7	7	6	7	8	8	6	6	8	4	12.6	5.0	8.75	12.78		39.13	39.13
						9	7	8	6	7	8	8	10	9	10	20	9.8	5.0	9.10	12.80		36.70	36.70
5. T5	220.140	Красноярский край	ПОДЛЕГАЕВА	Ярослава	2012	7	6	6	6	6	6	6	8	10.9	4.9	7.40	9.94		33.14	33.14			
						8	6	6	8	8	8	6	9.0	4.3	6.10	9.18		28.58	28.58				
5. T5	220.140	Красноярский край	АНДОН	Анна	2012	4	4	3.2	2.4	1.60	3.20		10.40	10.40									
						6	1.4	1.3	0.90	1.03		4.63	4.63										

Условные обозначения

"E" – Оценка техники "D" – Оценка трудности "H" – Оценка перемещения "T" – Оценка времени полета "P" – Штрафная савка "Оценка упр." – Оценка упражнения "Итого" – Итоговая оценка

Главный судья (СВ) Е.А. Перескокова/





Первенство Сибирского федерального округа по прыжкам на батуте (ЕКП №2021540018036875 Минспорта

России) 13-17 февраля 2025 года г.Новосибирск

Индивидуальные прыжки – Командные соревнования – Юниорки (13-16 лет) – Командный финал

Место	Ком. оценка	Фамилия	Имя	Организация	г.р.	Э1	Э2	Э3	Э4	Э5	Э6	Э7	Э8	Э9	Э10	П	E	D	H	T	P	Оценка упр.	Итого
1.	T3	25(10)	Омская область	БОБРОВНИКОВА Юлия	2010	6	4	6	4	6	5	4	4	4	4	1	15.2	10.6	8.80	14.25		48.85	48.85
1.	T3	25(10)	Омская область	ЕВДОКИМОВА Юлия	2012	5	5	5	4	5	5	5	5	6	8	0	14.7	9.7	9.40	13.94		47.74	47.74
1.	T3	25(5)	Омская область	НАГОВИЦИНА Юлия	2010	4	5	5	6								6.0	3.9	3.40	6.82		20.12	20.12
1.	T3	25(0)	Омская область	НАГОРНАЯ Стелла	2011																	-	0
2.	T2	22(8)	Иркутская область	ХОВАНСКАЯ Дарья	2011	4	4	5	6	4	6	6	6	8	6	0	14.5	9.7	9.60	13.81		47.61	47.61
2.	T2	22(6)	Иркутская область	ИВАНОВА Валерия	2011	5	6	6	6	8	8	7	7	6	6	2	13.3	8.3	9.60	13.85		45.05	45.05
2.	T2	22(8)	Иркутская область	ВАСИЛЬЕВА Полина	2011	6	5	6	6	6	4	6	6	6	6	0	14.3	8.3	9.40	13.35		45.35	45.35
2.	T2	22(0)	Иркутская область	ТОКАРЕВА Марина	2010																	-	0
3.	T1	21(6)	Новосибирская область	ИВАНОВА Наталья	2011	3	4	4	4	4	4	4					11.3	4.7	6.40	10.80		33.20	33.20
3.	T1	21(5)	Новосибирская область	БАКУНОВА Ксения	2011	3	2	2	1	3	2	2	6	4			15.5	7.1	8.40	12.07		43.07	43.07
3.	T1	21(10)	Новосибирская область	КОЛОКОЛОВА Варвара	2012	4	4	5	6	6	5	6	6	6	6	1	14.5	9.0	9.10	13.44		46.04	46.04
3.	T1	21(0)	Новосибирская область	САМОЙЛОВА Арина	2009																	-	0
4.	T4	19(5)	Красноярский край	НИКИТИНА Варвара	2010	6	5	6	5	4	6	6					10.2	4.8	6.10	10.90		32.00	32.00
4.	T4	19(8)	Красноярский край	ГУБАНОВА Алиса	2009	4	4	6	5	4	6	8	6	8	8	20	12.1	10.6	9.20	14.01		45.91	45.91
4.	T4	19(6)	Красноярский край	СЕЛИВАНОВА Диана	2010	6	5	4	4	6	6	6	6	6	4		14.1	7.7	9.40	13.23		44.43	44.43
4.	T4	19(0)	Красноярский край	КИСЛИЦИНА Ксения	2011																	-	0

Условные обозначения

"E" – Оценка техники "D" – Оценка трудности "H" – Оценка перемещения "T" – Оценка времени полета "P" – Штрафная сбавка "Оценка упр." – Оценка упражнения "Итого" – Итоговая оценка

Главный судья (СВ) Е.А. Перескокова/





Первенство Сибирского федерального округа по прыжкам на батуте (ЕКП №2021540018036875
Минспорта России) 13-17 февраля 2025 года г.Новосибирск
Индивидуальные прыжки – Командные соревнования – Юниоры (13-16 лет) – Квалификация 1

Место	Ком. оценка	Фамилия	Имя	Организация	г.р.	Э1	Э2	Э3	Э4	Э5	Э6	Э7	Э8	Э9	Э10	П	Е	D	H	T	P	Оценка упр.	Итого
1.	270.570 T5	Новосибирская область	ФРОЛОВ	Максимилиан	2010	4	4	4	4	4	4	4	4	4	4	0	16.0	12.3	9.50	14.70		52.50	52.50
						4	4	6									4.6	3.6	2.60	4.58		15.38	
1.	270.570 T5	Новосибирская область	АЛЕКСАНДРОВ	Михаил	2009	5	4	4	4	4	4	5	5	4	4	3	15.4	11.4	9.40	14.93		51.13	51.74
						4	4	4	4	4	3	4	5	4	4	2	15.8	11.4	9.40	15.14		51.74	
1.	270.570 T5	Новосибирская область	ТРУБИН	Артём	2011	6	4	4	4	4	4	4	4	4	6	0	15.6	9.7	9.30	15.35		49.95	49.95
						6	4	4	4	6	4	6	6	5	7	3	14.5	9.7	9.40	15.02		48.62	
1.	270.570 T5	Новосибирская область	ПАН	Артур	2009	4	4	4	6	4	6	4	6	6			13.6	10.0	7.90	14.12		45.62	45.62
						6	3	6									4.5	4.3	2.80	5.03		16.63	
2.	261.390 T1	Томская область	МИГУЛЬКО	Георгий	2009	6	4	6	6	6	4	6	4	6	6	20	12.6	11.2	9.50	15.13		48.43	48.98
						7	6	6	6	6	5	6	6	6	10	2	13.4	11.2	9.30	15.08		48.98	
2.	261.390 T1	Томская область	МЕЛЬНИКОВ	Александр	2011	5	6	6	4	6	5	5	6	7	7	1	14.2	10.6	9.30	14.49		48.59	48.59
						4	6	6	6	6	6	6	6	6	6	0	14.2	9.5	9.30	14.07		47.07	
2.	261.390 T1	Томская область	БОРИЧЕВ	Ярослав	2012	6	4	6	6	6	6	5	4	6			13.1	7.0	8.10	11.63		39.83	39.83
						6	4	4	6	4	6						9.0	5.9	5.50	8.09		28.49	
3.	245.680 T3	Красноярский край	ДУНДА	Артём	2010	8	7	6	6	6	6	6	7	6			12.2	8.4	9.30	13.80		43.70	45.38
						8	6	6	6	6	6	6	6	6	20	11.8	9.7	9.50	14.38		45.38		
3.	245.680 T3	Красноярский край	КОДИРОВ	Мансур	2011	6	7	6	6	6	6	7	6	6	6	20	11.8	10.1	9.10	14.01		45.01	45.01
						8	6	6	6	6	6	7	6	6			12.3	8.8	8.20	12.70		42.00	
3.	245.680 T3	Красноярский край	НЕБЫЛИЦА	Климентий	2011	6	8	8	6	8	6	8	7	8	8	6	12.1	8.8	8.20	13.30		42.40	42.40
						6	7	6	6	8	8						7.9	6.0	5.20	8.09		27.19	
3.	245.680 T3	Красноярский край	ПУДОВ	Денис	2012	6	6										2.8	2.4	1.70	2.56		9.46	9.46
						6	6										2.8	2.4	2.00	0.24		7.45	
4.	215.740 T4	Иркутская область	РОМАНКИН	Михаил	2011	4	4	4	4	6	6	6	4	6	6	0	15.0	8.3	9.50	14.00		46.80	46.80
						5	5	5	4	6	6	6	6	5	4	14.2	8.3	9.40	14.13		46.03		
4.	215.740 T4	Иркутская область	ГРИЩЕНКО	Захар	2010	6	6	6	6	7	7	8	6	8	8	20	11.2	9.4	9.50	14.57		44.67	44.67
						6											1.4	1.5	0.70	1.59		5.19	
4.	215.740 T4	Иркутская область	ТОЛОЧКИН	Максим	2012	5	6	4	6	8	7	6	6	6	8	20	11.8	8.5	9.10	12.04		41.44	41.44
						4	6	4	6	6							7.4	4.8	4.80	6.10		23.10	
4.	215.740 T4	Иркутская область	НУРИЕВ	Роман	2010	6	6	6									4.2	2.9	2.60	4.43		14.13	14.13
						6	6	8									4.0	2.9	2.50	4.30		13.70	
5.	147.300 T2	Красноярский край	КУЗНЕЦОВ	Егор	2011	7											1.3	1.1	1.00	1.35		4.75	42.34
						7	6	8	8	8	8	8	6	6	7	2	12.6	8.1	9.20	12.44		42.34	
5.	147.300 T2	Красноярский край	БОДРОВ	Ярослав	2010	8	8	8	8	6	7	8	8	8	10	20	10.1	7.6	9.50	12.53		39.73	42.07
						8	9	8	8	6	7	8	6	8	10	4	11.8	7.6	9.50	13.17		42.07	
5.	147.300 T2	Красноярский край	САФОНОВ	Владислав	2010	6	6										2.8	2.0	1.80	2.72		9.32	9.32
						6	7										2.7	2.0	1.70	2.69		9.09	

Условные обозначения

"E" – Оценка техники

"D" – Оценка трудности

"H" – Оценка перемещения

"T" – Оценка времени полета

"P" – Штрафная сбавка

"Оценка упр." – Оценка упражнения

"Итого" – Итоговая оценка

Главный судья (ССВК) Е.А. Перескокова/





Первенство Сибирского федерального округа по прыжкам на батуте (ЕКП №2021540018036875

Минспорта России) 13-17 февраля 2025 года г.Новосибирск

Индивидуальные прыжки – Командные соревнования – Юниоры (13-16 лет) – Командный финал

Место	Ком. оценка	Фамилия	Имя	Организация	г.р.	Э1	Э2	Э3	Э4	Э5	Э6	Э7	Э8	Э9	Э10	П	Е	D	Н	Т	Р	Оценка упр.	Итого
1.	28(8) T5	Новосибирская область	ТРУБИН	Артём	2011	6	4	4	4	4	5	6	6	6	5	0	15.0	9.2	9.20	14.93		48.33	48.33
1.	28(10) T5	Новосибирская область	АЛЕКСАНДРОВ	Михаил	2009	4	4	4	4	4	4	4	4	4	4	1	15.9	11.4	9.50	14.76		51.56	51.56
1.	28(10) T5	Новосибирская область	ФРОЛОВ	Максимилиан	2010	4	4	4	4	4	4	4	4	4	4	0	16.0	12.3	9.80	15.23		53.33	53.33
1.	28(0) T5	Новосибирская область	ПАН	Артур	2009																	–	0
2.	24(10) T1	Томская область	МИГУЛЬКО	Георгий	2009	6	5	6	6	5	5	6	6	6	8	2	13.9	11.2	9.20	15.28		49.58	49.58
2.	24(8) T1	Томская область	МЕЛЬНИКОВ	Александр	2011	6	6	7	7	8	6	6	6	8	8	4	12.8	9.3	9.30	13.84		45.24	45.24
2.	24(6) T1	Томская область	БОРИЧЕВ	Ярослав	2012	6	4	6	6	6	7	6	6	6	6	2	13.9	8.3	9.10	12.81		44.11	44.11
3.	19(5) T3	Красноярский край	КОДИРОВ	Мансур	2011	6	8										2.6	2.2	1.90	2.92		9.62	9.62
3.	19(6) T3	Красноярский край	НЕБЫЛИЦА	Климентий	2011	6	6	5	5	6	8						8.4	6.0	5.50	8.14		28.04	28.04
3.	19(8) T3	Красноярский край	ДУНДА	Артем	2010	8	6	6	6	8	8	6	6	6	10	4	12.6	9.7	8.80	14.24		45.34	45.34
3.	19(0) T3	Красноярский край	ПУДОВ	Денис	2012																	–	0
4.	16(6) T4	Иркутская область	РОМАНКИН	Михаил	2011	4	4	4	5	6	6	6	6	7	6	0	14.6	8.3	9.10	14.19		46.19	46.19
4.	16(5) T4	Иркутская область	ГРИЩЕНКО	Захар	2010	6	6	6	8	8	10						7.6	5.2	5.30	8.65		26.75	26.75
4.	16(5) T4	Иркутская область	ТОЛОЧКИН	Максим	2012	6	6	6	8								5.4	3.8	4.00	5.13		18.33	18.33
4.	16(0) T4	Иркутская область	НУРИЕВ	Роман	2010																	–	0

Условные обозначения

"Е" – Оценка техники

"D" – Оценка трудности

"Н" – Оценка перемещения

"Т" – Оценка времени полета

"Р" – Штрафная сбавка

"Оценка упр." – Оценка упражнения

"Итого" – Итоговая оценка

Главный судья (ССВ)  Е.А. Перескокова/





Первенство Сибирского федерального округа по прыжкам на батуте (ЕКП №2021540018036875
Минспорта России) 13-17 февраля 2025 года г.Новосибирск
Индивидуальные прыжки – Юниорки (15-16 лет) - МС – Квалификация 1

Место	Фамилия	Имя	Организация	г.р.	Э1	Э2	Э3	Э4	Э5	Э6	Э7	Э8	Э9	Э10	П	Е	D	H	T	P	Оценка упр.	Итого
1.	НАГОВИЦИНА	Юлия	Омская область	2010	4	3	4	3	4	3	4	4	4	4	0	16.3	10.6	9.50	14.47		50.87	50.87
					4	2	4	4	4	2	3	4	4	4	0	16.5	10.6	9.30	14.47		50.87	
2.	БОБРОВНИКОВА	Юлия	Омская область	2010	5	4	5	4	4	4	4	4	4	4	0	15.8	10.6	9.70	13.87		49.97	49.97
					4	3	4	4	6	4	4	4	4	4	0	15.9	10.6	8.90	14.34		49.74	
3.	САМОЙЛОВА	Арина	Новосибирская область	2009	4	6	4	4	6	4	6	6	6	4	4	14.6	9.3	9.30	15.03		48.23	48.23
					4	4	4	4	6	6	8	6	5	4	4	14.5	8.4	9.30	15.16		47.36	
4.	ТКАЧЕВА	Мария	Томская область	2010	6	6	6	8	8	6	8	8	8	8	2	12.6	7.7	8.90	14.38		43.58	45.37
					6	6	7	8	8	6	7	6	6	6	2	13.2	8.3	9.40	14.47		45.37	
5.	ГУБАНОВА	Алиса	Красноярский край	2009	7	6	6	8	8	6	7	8	8	6	4	12.6	9.2	9.30	13.87		44.97	44.97
					4	4	4	6	6							7.6	5.3	4.50	7.31		24.71	
6.	НИКИТИНА	Варвара	Красноярский край	2010	6	6	7	6	5	6	6	6	6	6	20	12.0	7.3	8.90	14.56		42.76	42.76
					6	6										2.8	1.7	1.90	3.02		9.42	
7.	СЕЛИВАНОВА	Диана	Красноярский край	2010	6	8	8									3.8	3.5	2.80	4.12		14.22	41.01
					6	6	5	6	6	6	6	6	6	10	20	11.7	6.5	9.50	13.30		41.01	
8.	ТОКАРЕВА	Марина	Иркутская область	2010	6	6	6	8	8							6.6	4.1	4.60	7.16		22.46	36.24
					6	6	8	6	8	7	6	8				10.5	7.1	7.50	11.14		36.24	

Условные обозначения

"Е" – Оценка техники

"D" – Оценка трудности

"H" – Оценка перемещения

"T" – Оценка времени полета

"P" – Штрафная сбавка

"Оценка упр." – Оценка упражнения

"Итого" – Итоговая оценка

Главный судья (ССВ) Е.А. Перескокова/





Первенство Сибирского федерального округа по прыжкам на батуте (ЕКП №2021540018036875

Минспорта России) 13-17 февраля 2025 года г.Новосибирск

Индивидуальные прыжки – Юниорки (15-16 лет) - МС – Финал

Место	Фамилия	Имя	Организация	г.р.	Э1	Э2	Э3	Э4	Э5	Э6	Э7	Э8	Э9	Э10	П	Е	D	H	T	P	Оценка упр.	Итого
1.	НАГОВИЦИНА	Юлия	 Омская область	2010	3	2	4	2	4	2	4	2	2	4	0	17.1	10.6	9.60	14.60		51.90	51.90
2.	БОБРОВНИКОВА	Юлия	 Омская область	2010	6	4	6	4	5	5	5	4	4	4	0	15.3	10.6	8.90	14.23		49.03	49.03
3.	САМОЙЛОВА	Арина	 Новосибирская область	2009	2	4	3	3	5	4	4	6	6	6	3	15.4	8.8	9.10	15.25		48.55	48.55
4.	НИКИТИНА	Варвара	 Красноярский край	2010	6	6	6	4	6	6	6	6	7	6	0	14.1	7.3	9.50	15.02		45.92	45.92
5.	ТКАЧЕВА	Мария	 Томская область	2010	6	6	6	6	6	6	5	6	6	6	2	13.9	8.3	9.20	14.35		45.75	45.75
6.	ТОКАРЕВА	Марина	 Иркутская область	2010	6	6	6	6	6	6	6	6	6	8	20	11.8	9.0	9.20	13.83		43.83	43.83
7.	СЕЛИВАНОВА	Диана	 Красноярский край	2010	6	6	6	8	8	8	6	7	7	8	4	12.6	9.0	8.90	13.01		43.51	43.51
8.	ГУБАНОВА	Алиса	 Красноярский край	2009	8	5	6	6	7	7						8.1	5.8	5.20	8.40		27.50	27.50

Условные обозначения

"Е" – Оценка техники

"D" – Оценка трудности

"H" – Оценка перемещения

"T" – Оценка времени полета

"P" – Штрафная сбавка

"Оценка упр." – Оценка упражнения

"Итого" – Итоговая оценка

Главный судья (ССВК)














E.A. Перескокова
Е.А. Перескокова/





Первенство Сибирского федерального округа по прыжкам на батуте (ЕКП №2021540018036875 Минспорта России) 13-17 февраля 2025 года г.Новосибирск
Индивидуальные прыжки – Юниоры (15-16 лет) - МС – Квалификация 1

Место	Фамилия	Имя	Организация	г.р.	Э1	Э2	Э3	Э4	Э5	Э6	Э7	Э8	Э9	Э10	П	Е	D	Н	Т	Р	Оценка упр.	Итого
1.	ФРОЛОВ	Максимилиан	 Новосибирская область	2010	4	4	4	4	4	4	4	4	4	4	0	16.0	12.3	9.50	14.70		52.50	52.50
					4	4	6									4.6	3.6	2.60	4.58		15.38	
2.	АЛЕКСАНДРОВ	Михаил	 Новосибирская область	2009	5	4	4	4	4	4	5	5	4	4	3	15.4	11.4	9.40	14.93		51.13	51.74
					4	4	4	4	4	3	4	5	4	4	2	15.8	11.4	9.40	15.14		51.74	
3.	САРОЯН	Арсен	 Омская область	2009	5	4	4	4	4	6	6	4	6	6	4	14.7	9.9	9.80	14.51		48.91	49.12
					6	4	6	4	4	4	4	4	6	4	2	15.2	9.9	9.30	14.72		49.12	
4.	МИГУЛЬКО	Георгий	 Томская область	2009	6	4	6	6	6	4	6	4	6	6	20	12.6	11.2	9.50	15.13		48.43	48.98
					7	6	6	6	6	5	6	6	6	10	2	13.4	11.2	9.30	15.08		48.98	
5.	СМИРНОВ	Матвей	 Новосибирская область	2009	5	5	4	6	6	6	4	6	6	6	4	14.2	8.4	9.00	14.95		46.55	46.55
					4	4	5	4	5	6	6					10.6	5.8	6.60	10.35		33.35	
6.	ПАН	Артур	 Новосибирская область	2009	4	4	4	6	4	6	4	6	6			13.6	10.0	7.90	14.12		45.62	45.62
					6	3	6									4.5	4.3	2.80	5.03		16.63	
7.	ДУНДА	Артем	 Красноярский край	2010	8	7	6	6	6	6	6	7	6			12.2	8.4	9.30	13.80		43.70	45.38
					8	6	6	6	6	6	6	6	6	6	20	11.8	9.7	9.50	14.38		45.38	
8.	ГРИЩЕНКО	Захар	 Иркутская область	2010	6	6	6	6	7	7	8	6	8	8	20	11.2	9.4	9.50	14.57		44.67	44.67
					6											1.4	1.5	0.70	1.59		5.19	
9.	БОДРОВ	Ярослав	 Красноярский край	2010	8	8	8	8	6	7	8	8	8	10	20	10.1	7.6	9.50	12.53		39.73	42.07
					8	9	8	8	6	7	8	6	8	10	4	11.8	7.6	9.50	13.17		42.07	
10.	НУРИЕВ	Роман	 Иркутская область	2010	6	6	6									4.2	2.9	2.60	4.43		14.13	14.13
					6	6	8									4.0	2.9	2.50	4.30		13.70	
11.	САФОНОВ	Владислав	 Красноярский край	2010	6	6										2.8	2.0	1.80	2.72		9.32	9.32
					6	7										2.7	2.0	1.70	2.69		9.09	

Условные обозначения

"Е" – Оценка техники

"D" – Оценка трудности

"Н" – Оценка перемещения

"Т" – Оценка времени полета

"Р" – Штрафная сбавка

"Оценка упр." – Оценка упражнения








"Итого" – Итоговая оценка

Главный судья (ССВ)  /Е.А. Перескокова/





Первенство Сибирского федерального округа по прыжкам на батуте (ЕКП №2021540018036875 Минспорта России) 13-17 февраля 2025 года г.Новосибирск
Индивидуальные прыжки – Юниоры (15-16 лет) - МС – Финал

Ме-сто	Фамилия	Имя	Организация	г.р.	Э1	Э2	Э3	Э4	Э5	Э6	Э7	Э8	Э9	Э10	П	Е	D	Н	Т	Р	Оценка упр.	Итого
1.	ПАН	Артур	 Новосибирская область	2009	4	4	4	4	6	4	4	6	5	4	0	15.5	13.0	9.60	15.81		53.91	53.91
2.	ФРОЛОВ	Максимилиан	 Новосибирская область	2010	4	4	4	4	4	4	4	4	4	4	0	16.0	12.3	8.90	14.50		51.70	51.70
3.	АЛЕКСАНДРОВ	Михаил	 Новосибирская область	2009	6	4	5	4	4	4	4	5	4	4	0	15.6	11.5	9.50	14.81		51.41	51.41
4.	МИГУЛЬКО	Георгий	 Томская область	2009	6	5	8	6	6	6	6	6	6	8	1	13.6	11.0	9.30	15.11		49.01	49.01
5.	ДУНДА	Артем	 Красноярский край	2010	8	6	6	6	6	6	6	6	6	6	0	13.8	9.7	9.70	14.72		47.92	47.92
6.	САРОЯН	Арсен	 Омская область	2009	6	6	6	6	6	6	6	6	6	5	2	13.9	9.9	9.10	14.07		46.97	46.97
7.	СМИРНОВ	Матвей	 Новосибирская область	2009	4	6	4	4	4	4	6	6	5			13.7	7.1	8.30	13.73		42.83	42.83
8.	ГРИЩЕНКО	Захар	 Иркутская область	2010	6	6	6	7								5.5	4.0	3.80	6.17		19.47	19.47

Условные обозначения

"Е" – Оценка техники

"D" – Оценка трудности

"Н" – Оценка перемещения

"Т" – Оценка времени полета

"Р" – Штрафная сбавка

"Оценка упр." – Оценка упражнения





"Итого" – Итоговая оценка

Главный судья (ССВ)  /Е.А. Перескокова/





Первенство Сибирского федерального округа по прыжкам на батуте (ЕКП №2021540018036875
Минспорта России) 13-17 февраля 2025 года г.Новосибирск
Синхронные прыжки – Девочки (9-10 лет) - 2 сп.р. – Финал

Место	Фамилия	Имя	Организация	г.р.	Э1	Э2	Э3	Э4	Э5	Э6	Э7	Э8	Э9	Э10	П	E	D	H	S	P	Оценка упр.	Итого
1.	КАНАЕВА ПРОКОПЬЕВА	Элина Мирослава	 Новосибирская область  Новосибирская область	2015 2016	3.0	2.5	2.5	2.5	3.0	2.5	3.0	3.0	2.0	2.0	0	7.40	3.6	9.30	17.80		38.10	38.10
2.	ЗЕЛЕНИНА САДУОВА	Агния Самира	 Омская область  Омская область	2015 2015																	0	0

Условные обозначения

"E" – Оценка техники

"D" – Оценка трудности

"H" – Оценка перемещения

"S" – Оценка за синхронность

"P" – Штрафная сбавка

"Оценка упр." – Оценка упражнения

"Итого" – Итоговая оценка

Главный судья (ССВК)  /Е.А. Перескокова/











Первенство Сибирского федерального округа по прыжкам на батуте (ЕКП №2021540018036875

Минспорта России) 13-17 февраля 2025 года г.Новосибирск

Синхронные прыжки – Мальчики (9-10 лет) - 2 сп.р. – Финал

Место	Фамилия	Имя	Организация	г.р.	Э1	Э2	Э3	Э4	Э5	Э6	Э7	Э8	Э9	Э10	П	E	D	H	S	P	Оценка упр.	Итого
1.	ГЕРАСИМОВ ИСМАТУЛИН	Александр Назар	 Омская область  Омская область	2015 2015	2.5	3.5	2.5	2.5	2.5	3.0	3.0	2.5	2.5	3.0	1.0	7.15	5.6	9.40	16.68		38.83	38.83
2.	МАРЬИН КОНЯЕВ	Марк Семен	 Новосибирская область  Новосибирская область	2015 2016	2.0	2.0	2.0	3.0	2.5	3.0	2.5	2.0	2.0	2.5	0.5	7.60	4.9	9.35	16.00		37.85	37.85
3.	ШТЫКО ПЛОТНИКОВ	Марк Мирослав	 Иркутская область  Иркутская область	2015 2015	3.0	3.0	3.5	3.0	3.0							3.45	3.5	4.65	6.54		18.14	18.14

Условные обозначения

"E" – Оценка техники

"D" – Оценка трудности

"H" – Оценка перемещения

"S" – Оценка за синхронность

"P" – Штрафная сценка

"Оценка упр." – Оценка упражнения

"Итого" – Итоговая оценка

Главный судья (ССВ)



Е.А. Перескокова

Е.А. Перескокова/





Первенство Сибирского федерального округа по прыжкам на батуте (ЕКП №2021540018036875

Минспорта России) 13-17 февраля 2025 года г.Новосибирск

Синхронные прыжки – Девушки (11-12 лет) - 1 сп.р. – Квалификация 1

Место	Фамилия	Имя	Организация	г.р.	Э1	Э2	Э3	Э4	Э5	Э6	Э7	Э8	Э9	Э10	П	E	D	H	S	P	Оценка упр.	Итого					
1.	МОРОЗАН РОДИОНОВА	Ксения Ярослава	Омская область	2013	2.0	1.5	2.5	2.5	2.0	2.0	2.0	2.0	2.5	2.5	0	7.85	6.6	9.50	18.80		42.75	42.75					
			Омская область	2014	2.0	1.5	2.0	2.0	2.5	2.0	1.5	2.0	2.0	2.0	0	8.05	6.6	9.10	18.40		42.15						
2.	ГАВРИЛОВА БРЕУСОВА	София Юлия	Омская область	2014	2.5	2.5	3.0	2.5	2.5	2.5	2.5	2.5	1.5	2.5	0	7.55	5.9	9.50	17.40		40.35	41.65					
			Омская область	2013	2.5	2.0	2.0	2.5	2.5	2.5	2.5	2.5	1.5	2.5	0.5	7.65	5.9	9.50	18.60		41.65						
3.	ТРЕТЬЯКОВА ГУБАНОВА	Валерия Софья	Красноярский край	2013	2.5	2.0	3.0	3.0	3.0								3.65	3.1	4.80	9.30		20.85	40.50				
			Красноярский край	2013	3.0	2.5	2.5	2.5	2.5	3.0	3.0	2.5	3.0	3.5	1.5	7.05	7.1	9.45	16.90		40.50						
4.	СОРОКИНА ТАРАСУК	Анна Александра	Новосибирская область	2014	2.0	2.0	2.5	2.5	3.0	2.5	2.5	2.0	3.0	3.0	0	7.50	4.9	9.60	18.40		40.40	40.40					
			Новосибирская область	2014	2.0	2.5	2.5	2.0	2.5	3.0	2.0	2.0	3.0	3.0	0	7.55	4.9	9.20	18.00		39.65						
5.	АФАНАСЬЕВА ПОГРЕБНЯК	Милана Милана	Красноярский край	2013	3.0	3.0	3.5	3.0	3.0	3.0	2.5	2.5	3.0	3.5	1.0	6.90	6.1	9.55	17.46		40.01	40.01					
			Красноярский край	2013	3.0	2.5	3.0	3.0	3.0	3.0	3.0	3.0	3.0	3.0	3.5	0.5	6.95	6.1	9.30	17.60		39.95					
6.	КУРОЧКИНА Аргунова	Екатерина Есения	Красноярский край	2014	3.0	3.0	3.0	2.5	3.0	3.0							4.25	3.2	5.30	11.20		23.95	39.95				
			Красноярский край	2014	2.5	3.0	3.0	3.0	3.0	3.0	3.0	2.5	2.5	2.5	0	7.20	5.3	9.55	17.90		39.95						
7.	МАСЛОВА ГАРТЛИБ	Ксения Алиса	Красноярский край	2014	3.5	3.5	3.0	3.5	3.0	3.0	3.0	3.5	3.0	4.0	1.5	6.55	4.9	9.75	18.66		39.86	39.86					
			Красноярский край	2014	2.5	3.0	3.5	3.5	3.0	2.5	3.0	3.5	3.5	4.0	1.5	6.65	4.9	9.60	18.10		39.25						
8.	КОШЕЛЕВА КОШЕЛЕВА	Ксения Виктория	Иркутская область	2013	2.5	3.5	3.0	3.0	3.0	3.0	3.0	3.0	3.5	3.0	0	6.95	4.8	9.45	16.60		37.80	38.90					
			Иркутская область	2014	2.5	4.0	3.0	3.0	3.0	4.0	4.0	3.0	3.5	3.5	0.5	6.60	4.8	9.20	18.30		38.90						
9.	ТЕН КЛИМОВА	София Мария	Новосибирская область	2013	2.5	2.0	3.0	3.0	3.0	2.5	2.5	3.0	3.0								6.55	4.0	9.65	16.40		36.60	38.75
			Новосибирская область	2013	2.5	2.0	3.0	3.0	3.0	3.0	3.0	3.0	3.0	3.0	1.0	7.05	4.3	9.40	18.00		38.75						
10.	ГОНЧАРОВА ШЕЙКО	Екатерина Ясения	Омская область	2014	3.5	3.5	2.0	3.0	3.0	3.0	3.5	3.5	2.5	3.5	2.5	6.65	5.1	9.45	15.00		36.20	36.20					
			Омская область	2014	2.5	3.5	2.0	3.0	3.0	3.0								4.30	2.8	5.40	9.80		22.30				

Условные обозначения

"E" – Оценка техники

"D" – Оценка трудности

"H" – Оценка перемещения

"S" – Оценка за синхронность

"P" – Штрафная сценка

"Оценка упр." – Оценка упражнения

















"Итого" – Итоговая оценка

Главный судья (ССВ)  Е.А. Перескокова/





Первенство Сибирского федерального округа по прыжкам на батуте (ЕКП №2021540018036875
Минспорта России) 13-17 февраля 2025 года г.Новосибирск
Синхронные прыжки – Девушки (11-12 лет) - 1 сп.р. – Финал

Место	Фамилия	Имя	Организация	г.р.	Э1	Э2	Э3	Э4	Э5	Э6	Э7	Э8	Э9	Э10	П	E	D	H	S	P	Оценка упр.	Итого
1.	МОРОЗАН РОДИОНОВА	Ксения Ярослава	 Омская область  Омская область	2013 2014	2.0	1.5	2.0	2.0	2.0	2.5	1.5	2.0	2.5	2.0	0	8.00	6.6	9.60	19.00		43.20	43.20
2.	ГАВРИЛОВА БРЕУСОВА	София Юлия	 Омская область  Омская область	2014 2013	2.0	2.0	3.0	2.5	2.5	2.5	2.5	2.5	1.5	2.5	0	7.65	5.9	9.60	18.90		42.05	42.05
3.	ТРЕТЬЯКОВА ГУБАНОВА	Валерия Софья	 Красноярский край  Красноярский край	2013 2013	3.0	2.0	2.5	2.0	2.5	3.0	3.0	3.0	3.5	3.5	0	7.20	7.1	9.30	16.80		40.40	40.40
4.	КУРОЧКИНА АРГУНОВА	Екатерина Есения	 Красноярский край  Красноярский край	2014 2014	3.0	3.5	3.0	3.0	3.0	3.0	2.5	3.0	3.0	3.0	0.5	6.95	5.3	9.25	18.10		39.60	39.60
5.	МАСЛОВА ГАРТЛИБ	Ксения Алиса	 Красноярский край  Красноярский край	2014 2014	2.5	2.5	3.5	3.5	3.0	2.5	2.5	3.0	3.0	3.5	1.5	6.90	4.8	9.65	18.00		39.35	39.35
6.	СОРОКИНА ТАРАСЮК	Анна Александра	 Новосибирская область  Новосибирская область	2014 2014	2.0	2.5	3.0	2.0	3.0	3.0						4.45	3.2	5.70	9.80		23.15	23.15
7.	АФАНАСЬЕВА ПОГРЕБНЯК	Милана Милана	 Красноярский край  Красноярский край	2013 2013	3.0	2.5	3.0	3.0	3.0							3.55	2.7	4.40	8.10		18.75	18.75
8.	КОШЕЛЕВА КОШЕЛЕВА	Ксения Виктория	 Иркутская область  Иркутская область	2013 2014	2.5	3.0	3.0									2.15	1.0	2.30	5.00		10.45	10.45

Условные обозначения

"E" – Оценка
техники

"D" – Оценка
трудности

"H" – Оценка
перемещения

"S" – Оценка за
синхронность

"P" – Штрафная
сбавка

"Оценка упр." – Оценка
упражнения

"Итого" – Итоговая
оценка

Главный судья (ССВК)  Е.А. Перескокова/





Первенство Сибирского федерального округа по прыжкам на батуте (ЕКП №2021540018036875

Минспорта России) 13-17 февраля 2025 года г.Новосибирск

Синхронные прыжки – Юноши (11-12 лет) - 1 сп.р. – Квалификация 1

Место	Фамилия	Имя	Организация	г.р.	Э1	Э2	Э3	Э4	Э5	Э6	Э7	Э8	Э9	Э10	П	E	D	H	S	P	Оценка упр.	Итого
1.	КАНАЕВ БОРОДУЛИН	Ильнур Павел	Новосибирская область	2013	2.5	2.0	2.0	2.5	2.0	2.0	2.5	2.0	2.5	3.0	0	7.70	8.3	9.60	18.40		44.00	44.00
				2013	2.5	2.0	3.0	3.0	3.0	2.5	3.0	3.0	2.5	3.0	0	7.25	8.3	9.40	15.10		40.05	
2.	СИГИТОВ ШИРШОВ	Тимур Лукьян	Новосибирская область	2013	2.0	2.0	2.0	2.5	2.5	2.5	2.0	2.0	2.0	2.5	0	7.80	6.8	9.15	17.10		40.85	41.60
				2014	2.0	2.0	2.0	2.0	2.5	2.0	2.0	2.0	2.0	2.0	0	7.95	6.8	9.35	17.50		41.60	
3.	БАРЫШЕВ КАБАЕВ	Дмитрий Платон	Новосибирская область	2014	2.0	2.0	2.0	2.5	2.5	2.5	3.0	2.0	2.5	3.0	0	7.60	5.1	9.30	16.04		38.04	41.51
				2013	2.5	2.0	2.0	2.0	2.5	2.5	3.0	3.0	2.5	3.0	0	7.50	5.1	9.65	19.26		41.51	
4.	СУСЛЕННИКОВ МАНУЙЛЕНКО	Тимофей Платон	Омская область	2014	2.5	2.5	3.0	2.5	2.5	2.5	2.0	3.0	2.0	3.0	0.5	7.40	5.9	9.30	18.10		40.70	40.70
				2014	2.5	2.0	2.5	2.5	2.5	3.0	1.0	2.0	3.0	3.0	0	7.60	5.9	9.45	16.96		39.91	
5.	МАРЬИН БОРОДЯНСКИЙ	Платон Егор	Новосибирская область	2013	2.5	3.0	2.5	2.5	2.5	2.5	3.0	3.0	2.5	3.0	0.5	7.25	4.6	9.60	15.60		37.05	38.24
				2013	2.5	3.0	2.5	2.5	2.5	2.5	2.5	2.5	2.5	3.0	0.5	7.35	5.2	9.45	16.24		38.24	
6.	ЧУДОВ СЕМЬЯНИНОВ	Александр Степан	Новосибирская область	2014	2.5	3.0	2.5	3.0	3.0	3.0	3.0	2.0	3.0	3.0	0.5	7.15	3.8	9.55	14.40		34.90	36.99
				2013	3.0	2.5	3.0	3.0	3.0	3.0	3.0	2.5	3.0	2.5	0.5	7.10	3.8	9.65	16.44		36.99	
7.	ВОЛОДИН НОВИКОВ	Лев Михаил	Томская область	2013	3.0	3.0	3.0	3.0	3.5	3.0	3.0	3.0				5.55	5.0	7.55	12.68		30.78	36.33
				2014	3.0	2.5	3.0	3.0	3.5	3.0	3.5	3.5	3.5	4.0	0.5	6.70	6.9	9.35	13.38		36.33	
8.	ПИМЕНОВ БАКШЕЕВ	Артём Михаил	Иркутская область	2013	3.0	3.0	3.0	3.0	3.5	3.5	4.0	3.5	3.0	4.0	5.0	6.15	7.0	9.10	9.60		31.85	31.85
				2013	2.5	3.0	2.5	2.5	2.5	3.0	3.0	3.5					5.75	5.6	7.25	9.34		27.94

Условные обозначения

"E" – Оценка техники

"D" – Оценка трудности

"H" – Оценка перемещения

"S" – Оценка за синхронность

"P" – Штрафная сбавка

"Оценка упр." – Оценка упражнения

"Итого" – Итоговая оценка

Главный судья (ССВ) Е.А. Перескокова/





Первенство Сибирского федерального округа по прыжкам на батуте (ЕКП №2021540018036875

Минспорта России) 13-17 февраля 2025 года г.Новосибирск

Синхронные прыжки – Юноши (11-12 лет) - 1 сп.р. – Финал

Место	Фамилия	Имя	Организация	г.р.	Э1	Э2	Э3	Э4	Э5	Э6	Э7	Э8	Э9	Э10	П	E	D	H	S	P	Оценка упр.	Итого
1.	КАНАЕВ БОРОДУЛИН	Ильнур Павел	Новосибирская область	2013 2013	2.0	2.0	3.0	2.5	3.0	3.0	2.5	3.0	2.0	2.5	0.5	7.40	8.3	9.05	17.50		42.25	42.25
2.	СИГИТОВ ШИРШОВ	Тимур Лукьян	Новосибирская область	2013 2014	2.0	2.5	2.5	2.5	2.5	2.5	2.5	2.0	2.5	2.5	0.5	7.55	6.8	9.15	17.58		41.08	41.08
3.	БАРЫШЕВ КАБАЕВ	Дмитрий Платон	Новосибирская область	2014 2013	2.5	2.5	2.0	2.5	2.5	2.0	2.5	2.5	2.5	3.0	5.0	7.05	5.1	9.45	18.90		40.50	40.50
4.	МАРЬИН БОРОДЯНСКИЙ	Платон Егор	Новосибирская область	2013 2013	2.5	3.0	2.5	2.5	2.5	2.5	3.0	3.0	2.0	3.0	0.5	7.30	5.2	9.50	17.54		39.54	39.54
5.	ВОЛОДИН НОВИКОВ	Лев Михаил	Томская область	2013 2014	3.0	3.0	2.5	3.0	4.0	3.0	3.5	3.0	3.0	4.5	1.0	6.65	6.9	9.20	16.78		39.53	39.53
6.	СУСЛЕННИКОВ МАНУЙЛЕНКО	Тимофей Платон	Омская область	2014 2014	2.5	2.0	2.0	2.5	3.0	3.0	2.0	3.0	3.0	3.0	0	7.40	5.9	9.60	15.20		38.10	38.10
7.	ПИМЕНОВ БАКШЕЕВ	Артём Михаил	Иркутская область	2013 2013	2.5	3.5	2.0									2.20	2.0	9.25	13.26		26.71	26.71
8.	ЧУДОВ СЕМЬЯНИНОВ	Александр Степан	Новосибирская область	2014 2013	2.5	2.5	2.0	3.0	3.0	3.0						4.40	2.2	5.75	11.18		23.53	23.53

Условные обозначения

"E" – Оценка техники

"D" – Оценка трудности

"H" – Оценка перемещения

"S" – Оценка за синхронность

"P" – Штрафная сбавка

"Оценка упр." – Оценка упражнения

"Итого" – Итоговая оценка

Главный судья (ССВ)



E.A. Перескокова / Е.А. Перескокова/





Первенство Сибирского федерального округа по прыжкам на батуте (ЕКП №2021540018036875

Минспорта России) 13-17 февраля 2025 года г.Новосибирск

Синхронные прыжки – Девушки (13-14 лет) - КМС – Квалификация 1

Место	Фамилия	Имя	Организация	г.р.	Э1	Э2	Э3	Э4	Э5	Э6	Э7	Э8	Э9	Э10	П	E	D	H	S	P	Оценка упр.	Итого
1.	НАГОРНАЯ ЕВДОКИМОВА	Стелла Юлия	Омская область	2011	2.0	2.0	2.5	2.5	2.0	2.5	2.5	2.5	2.0	2.5	0	7.70	7.7	9.65	19.40		44.45	44.50
			Омская область	2012	2.0	2.0	2.0	2.5	2.0	2.5	2.5	2.5	2.5	2.0	2.5	0	7.75	7.7	9.65	19.40		44.50
2.	КАЗАНОВА КОЛОКОЛОВА	Вера Варвара	Новосибирская область	2012	2.0	2.5	3.0	2.5	3.0	3.0	3.0	2.5	3.0	2.0	0	7.35	7.5	9.55	18.60		43.00	43.00
			Новосибирская область	2012	2.0	2.5	2.0	2.5	2.5	3.0	2.5	2.5	2.0	2.5	0	7.60	7.5	9.50	18.20		42.80	
3.	БАЛАКЛЕЕВСКАЯ ПАВЛЮК	Дарья Марьяна	Новосибирская область	2011	2.0	2.5	2.5	3.0	2.5	2.0	3.0	2.5	2.5	3.0	10.0	6.45	7.0	9.20	15.00		37.65	42.00
			Новосибирская область	2011	2.5	2.0	2.0	3.0	2.5	2.5	3.0	3.0	3.0	3.0	3.0	5.5	6.80	7.2	9.40	18.60		42.00
4.	НЕБОГАТИКОВА ИГНАТОВА	Екатерина Мария	Новосибирская область	2011	2.0	2.0	1.5	2.5	2.5	3.0	2.5	2.5	2.5	3.0	0	7.60	6.9	9.60	16.20		40.30	41.90
			Новосибирская область	2012	2.5	2.0	1.5	2.0	2.5	2.0	2.0	2.0	2.0	2.5	0.5	7.85	5.8	9.65	18.60		41.90	
5.	ТЮРЮХАНОВА КИСЛИЦИНА	Диана Ксения	Красноярский край	2011	2.5	3.0	3.0	2.5	3.5	3.5	3.5					4.85	3.1	6.40	11.80		26.15	38.40
			Красноярский край	2011	3.0	3.0	3.0	3.5	3.5	4.0	4.0	3.0	3.0	3.0	0.5	6.65	4.9	9.25	17.60		38.40	
6.	ИВАНОВА БАКУНОВА	Наталья Ксения	Новосибирская область	2011	1.5	2.0	1.5	1.5	1.5	2.0	2.0	2.5				6.55	5.1	7.25	13.00		31.90	31.90
			Новосибирская область	2011	2.0	1.5	2.0	2.0	3.0	2.5	2.5	2.0	2.0			7.05	5.7	8.25	1.42		22.42	
7.	ХОВАНСКАЯ ИВАНОВА	Дарья Валерия	Иркутская область	2011	2.5	3.5	3.0	3.0	3.5	3.5	3.5					4.75	6.0	6.55	9.80		27.10	29.65
			Иркутская область	2011	2.5	3.0	2.5	3.0	3.0	3.5	3.5	3.0				4.90	6.0	6.35	12.40		29.65	
8.	ПОЛЯКОВА ПОДЛЕГАЕВА	Ева Ярослава	Красноярский край	2012	3.0	3.0	3.5									2.05	1.3	2.35	5.40		11.10	19.10
			Красноярский край	2012	3.0	3.0	3.5	3.5	3.0							3.40	2.2	4.10	9.40		19.10	

Условные обозначения

"E" – Оценка техники

"D" – Оценка трудности

"H" – Оценка перемещения

"S" – Оценка за синхронность

"P" – Штрафная сбавка

"Оценка упр." – Оценка упражнения

"Итого" – Итоговая оценка

Главный судья (ССВ) Е.А. Перескокова/












Первенство Сибирского федерального округа по прыжкам на батуте (ЕКП №2021540018036875

Минспорта России) 13-17 февраля 2025 года г.Новосибирск

Синхронные прыжки – Девушки (13-14 лет) - КМС – Финал

Место	Фамилия	Имя	Организация	г.р.	Э1	Э2	Э3	Э4	Э5	Э6	Э7	Э8	Э9	Э10	П	E	D	H	S	P	Оценка упр.	Итого
1.	НАГОРНАЯ ЕВДОКИМОВА	Стелла Юлия	 Омская область  Омская область	2011 2012	2.5	2.5	2.5	2.5	1.5	2.5	2.5	2.0	2.5	2.0	0	7.70	8.2	9.60	19.00		44.50	44.50
2.	КАЗАНОВА КОЛОКОЛОВА	Вера Варвара	 Новосибирская область  Новосибирская область	2012 2012	2.0	2.0	2.0	2.5	2.5	2.5	2.5	2.5	2.5	2.5	0.5	7.60	7.5	9.45	18.60		43.15	43.15
3.	ИВАНОВА БАКУНОВА	Наталья Ксения	 Новосибирская область  Новосибирская область	2011 2011	2.0	2.5	2.0	2.0	2.0	2.0	2.0	2.5	2.0	2.0	0	7.90	8.3	9.30	17.40		42.90	42.90
4.	НЕБОГАТИКОВА ИГНАТОВА	Екатерина Мария	 Новосибирская область  Новосибирская область	2011 2012	2.0	2.0	2.0	2.0	2.0	2.0	2.0	2.0	2.0	2.5	0	7.95	5.9	9.65	18.60		42.10	42.10
5.	ХОВАНСКАЯ ИВАНОВА	Дарья Валерия	 Иркутская область  Иркутская область	2011 2011	2.5	2.5	2.5	2.5	3.0	3.0	3.0	3.0	2.5	3.0	0	7.25	8.3	9.40	17.00		41.95	41.95
6.	БАЛАКЛЕЕВСКАЯ ПАВЛЮК	Дарья Марьяна	 Новосибирская область  Новосибирская область	2011 2011	2.0	2.0	2.0	3.0	2.0	2.0	3.0	3.0	2.5	3.5	1.0	7.40	7.0	9.30	17.60		41.30	41.30
7.	ТЮРЮХАНОВА КИСЛИЦИНА	Диана Ксения	 Красноярский край  Красноярский край	2011 2011	3.0	3.0	3.0	3.5	4.0	3.5	3.5	3.0	3.0	3.5	5.0	6.20	4.9	9.30	17.00		37.40	37.40
8.	ПОЛЯКОВА ПОДЛЕГАЕВА	Ева Ярослава	 Красноярский край  Красноярский край	2012 2012	3.0	3.0	3.0	3.5								2.75	2.1	3.40	7.40		15.65	15.65

Условные обозначения

"E" – Оценка техники

"D" – Оценка трудности

"H" – Оценка перемещения

"S" – Оценка за синхронность

"P" – Штрафная сбавка

"Оценка упр." – Оценка упражнения

"Итого" – Итоговая оценка

Главный судья (ССВ)  Е.А. Перескокова/





Первенство Сибирского федерального округа по прыжкам на батуте (ЕКП №2021540018036875
Минспорта России) 13-17 февраля 2025 года г.Новосибирск
Синхронные прыжки – Юноши (13-14 лет) - КМС – Квалификация 1

Место	Фамилия	Имя	Организация	г.р.	Э1	Э2	Э3	Э4	Э5	Э6	Э7	Э8	Э9	Э10	П	E	D	H	S	P	Оценка упр.	Итого
1.	ТРУБИН ГРИЦАЙ	Артём Алексей	Новосибирская область	2011	1.5	1.5	2.0	2.5	2.5	2.5	1.5	2.0	2.5	3.0	0	7.85	7.7	9.60	18.60		43.75	43.75
				2012	1.5	1.5	2.0	2.5	3.0	3.0	2.5	3.0	3.0					6.80	6.4	8.60	15.78	
2.	КОРГУЛЬ ХОРМ	Максим Кристиан	Новосибирская область	2012	3.0	2.5	3.0	3.0	3.0	2.5	2.5	2.5	3.0	3.0	5.0	6.70	8.3	9.40	17.30		41.70	43.04
				2011	3.0	2.5	3.0	2.0	3.0	2.5	3.0	2.5	3.0	3.0	5.0	6.75	8.3	9.35	18.64		43.04	
3.	ШАДРИН МАЙЕР	Вадим Иван	Республика Алтай	2011	2.5	2.5	2.5	3.0	2.5	3.0	2.5	2.5	2.5	3.0	1.0	7.25	7.7	9.40	15.56		39.91	40.48
				2011	2.5	2.5	3.0	2.5	2.5	3.0	3.0	2.5	2.5	3.0	0.5	7.25	7.7	9.45	16.08		40.48	
4.	ТОЛОЧКИН ЯКОВЛЕВ	Максим Роман	Иркутская область	2012	3.0	3.0	2.5	2.5	2.5	3.0	3.0	3.0	3.0			6.45	5.4	8.40	15.74		35.99	39.66
				2012	3.0	3.5	3.0	3.0	2.5	2.5	3.0	3.0	3.5	3.5	1.0	6.85	6.7	9.15	16.96		39.66	
5.	НЕБЫЛИЦА КОДИРОВ	Климентий Мансур	Красноярский край	2011	3.0	3.0	3.5									2.05	3.5	2.80	4.36		12.71	32.95
				2011	3.0	2.5	3.0	3.0	3.5	3.5	3.5	3.5					5.45	6.0	7.50	14.00		32.95
6.	КУЗНЕЦОВ БАРАННИКОВ	Егор Артём	Красноярский край	2011	1.5	1.5	2.5	2.5	3.0	3.0	2.5	3.0				6.05	4.8	8.60	12.46		31.91	31.91
				2012																		

Условные обозначения

"E" – Оценка техники

"D" – Оценка трудности

"H" – Оценка перемещения

"S" – Оценка за синхронность

"P" – Штрафная сбавка

"Оценка упр." – Оценка упражнения

"Итого" – Итоговая оценка

Главный судья (СВК)  Е.А. Перескокова/





Первенство Сибирского федерального округа по прыжкам на батуте (ЕКП №2021540018036875
Минспорта России) 13-17 февраля 2025 года г.Новосибирск
Синхронные прыжки – Юноши (13-14 лет) - КМС – Финал

Место	Фамилия	Имя	Организация	г.р.	Э1	Э2	Э3	Э4	Э5	Э6	Э7	Э8	Э9	Э10	П	Е	D	H	S	P	Оценка упр.	Итого
1.	НЕБЫЛИЦА КОДИРОВ	Климентий Мансур	Красноярский край Красноярский край	2011 2011	3.0	3.0	3.0	3.5	3.5	3.5	3.5	3.5	3.5	3.5	1.5	6.50	8.3	9.30	18.10		42.20	42.20
2.	КОРГУЛЬ ХОРМ	Максим Кристиан	Новосибирская область Новосибирская область	2012 2011	2.5	2.5	3.0	3.0	3.0	3.0	3.0	3.0	3.0	3.0	0	7.10	8.3	9.45	16.80		41.65	41.65
3.	ШАДРИН МАЙЕР	Вадим Иван	Республика Алтай Республика Алтай	2011 2011	2.5	2.0	2.5	3.0	3.0	3.0	2.5	2.5	3.0	3.0	0	7.30	7.7	9.40	16.94		41.34	41.34
4.	ТОЛОЧКИН ЯКОВЛЕВ	Максим Роман	Иркутская область Иркутская область	2012 2012	3.0	3.0	2.5	2.5	3.0	3.0	3.0	3.0				5.70	4.8	7.50	13.56		31.56	31.56
5.	ТРУБИН ГРИЦАЙ	Артём Алексей	Новосибирская область Новосибирская область	2011 2012	2.0	2.0	2.0	2.5	3.0	3.0	3.0					5.25	4.7	6.70	11.04		27.69	27.69
6.	КУЗНЕЦОВ БАРАННИКОВ	Егор Артём	Красноярский край Красноярский край	2011 2012	4.0	4.0	3.5	4.0	5.0							2.95	3.5	4.80	8.64		19.89	19.89

Условные обозначения

"Е" – Оценка
техники

"D" – Оценка
трудности

"H" – Оценка
перемещения

"S" – Оценка за
синхронность

"P" – Штрафная
сбавка

"Оценка упр." – Оценка
упражнения





"Итого" – Итоговая
оценка

Главный судья (СВ) Е.А. Перескокова/





Первенство Сибирского федерального округа по прыжкам на батуте (ЕКП №2021540018036875
 Минспорта России) 13-17 февраля 2025 года г.Новосибирск
 Синхронные прыжки – Юниорки (15-16 лет) - МС – Финал

Место	Фамилия	Имя	Организация	г.р.	Э1	Э2	Э3	Э4	Э5	Э6	Э7	Э8	Э9	Э10	П	Е	D	H	S	P	Оценка упр.	Итого
1.	НАГОВИЦИНА БОБРОВНИКОВА	Юлия Юлия	 Омская область  Омская область	2010 2010	2.0	2.0	2.0	2.0	2.0	2.0	1.5	2.0	2.5	2.0	5.0	7.50	9.9	9.50	19.40		46.30	46.30
2.	СЕЛИВАНОВА НИКИТИНА	Диана Варвара	 Красноярский край  Красноярский край	2010 2010	2.0	2.0	3.0	3.0								3.00	1.8	3.60	5.80		14.20	14.20

Условные обозначения

"E" – Оценка
техники

"D" – Оценка
трудности

"H" – Оценка
перемещения

"S" – Оценка за
синхронность

"P" – Штрафная
сбавка

"Оценка упр." – Оценка
упражнения





"Итого" – Итоговая
оценка

Главный судья (ССВ)  Е.А. Перескокова/





Первенство Сибирского федерального округа по прыжкам на батуте (ЕКП №2021540018036875
Минспорта России) 13-17 февраля 2025 года г.Новосибирск
Синхронные прыжки – Юниоры (15-16 лет) - МС – Финал

Место	Фамилия	Имя	Организация	г.р.	Э1	Э2	Э3	Э4	Э5	Э6	Э7	Э8	Э9	Э10	П	E	D	H	S	P	Оценка упр.	Итого
1.	ФРОЛОВ АЛЕКСАНДРОВ	Максимилиан Михаил	 Новосибирская область	2010 2009	2.0	2.0	2.0	2.5	2.0	2.0	2.0	2.0	2.0	2.0	0.5	7.90	10.6	9.50	17.88		45.88	45.88
2.	СМИРНОВ ПАН	Матвей Артур	 Новосибирская область	2009 2009	2.0	1.5	1.5	1.5	1.5	2.5						4.95	4.8	5.90	10.88		26.53	26.53
3.	ГРИЩЕНКО НУРИЕВ	Захар Роман	 Иркутская область	2010 2010	3.5	4.0	3.5	4.0	4.0							3.10	4.1	4.55	8.36		20.11	20.11
4.	САФОНОВ ДУНДА	Владислав Артем	 Красноярский край	2010 2010	3.0	3.0	3.5	3.0	3.0							3.45	4.9	4.70	7.00		20.05	20.05

Условные обозначения

"E" – Оценка техники

"D" – Оценка трудности

"H" – Оценка перемещения

"S" – Оценка за синхронность

"P" – Штрафная сбавка

"Оценка упр." – Оценка упражнения

"Итого" – Итоговая оценка

Главный судья (ССВК)



 Е.А. Перескокова/





Первенство Сибирского федерального округа по прыжкам на батуте (ЕКП №2021540018036875
Минспорта России) 13-17 февраля 2025 года г.Новосибирск
Двойной минитрамп – Девочки (9-10 лет) - 2 сп.р. – Квалификация 1

Место	Фамилия	Имя	Организация	г.р.	Э1	Э2	П	E	D	P	Оценка упр.	Итого
1.	СЕЛЕГЕЙНА	Виталина	Красноярский край	2016	4	6	6	18.4	1.5		19.90	40.60
					6	6	2	18.6	2.1		20.70	
2.	КЕППЕЛЬ	Ольга	Красноярский край	2016	6	6	2	18.6	1.3		19.90	39.90
					6	6	2	18.6	1.4		20.00	
3.	УГЛИЦКАЯ	Ульяна	Иркутская область	2015	7	8	2	18.3	1.8		20.10	39.60
					8	8	4	18.0	1.5		19.50	
4.	ХВАЙНИЦКАЯ	Кира	Республика Хакасия	2015	8	10	2	18.0	1.2		19.20	39.50
					8	8	2	18.2	2.1		20.30	
5.	ВОЛКОВА	Елена	Омская область	2015	6	8	2	18.4	1.3		19.70	39.10
					8	8	2	18.2	1.2		19.40	
6.	ТОЛСТОКУЛАКОВА	Есения	Омская область	2016	4	6	2	18.8	0.8		19.60	39.10
					7	8	2	18.3	1.2		19.50	
7.	ОЛИФЕР	Мария	Омская область	2016	8	9	2	18.1	1.2		19.30	38.90
					6	8	2	18.4	1.2		19.60	
8.	ЗАСИМОВА	Алиса	Республика Хакасия	2016	8	8	6	17.8	1.1	-0.6	18.90	38.60
					8	8	2	18.2	2.1		19.70	
9.	ИЛЬИНА	Мария	Республика Хакасия	2016	8	10	2	18.0	1.2		19.20	38.40
					8	9	2	18.1	1.1		19.20	
10.	МЁДЫК	Мелисса	Республика Хакасия	2015	6	8	2	18.4	1.2		19.60	36.80
					9	10	20	16.1	1.1		17.20	
11.	ВЛАСОВА	Алиса	Омская область	2016	8			15.2	0.1		15.30	34.30
					8	8	2	18.2	0.8		19.00	

Условные обозначения








"E" – Оценка техники "D" – Оценка трудности "P" – Штрафная сбавка "Оценка упр." – Оценка упражнения "Итого" – Итоговая оценка

Главный судья (ССВ)  Е.А. Перескокова/





Первенство Сибирского федерального округа по прыжкам на батуте (ЕКП №2021540018036875
Минспорта России) 13-17 февраля 2025 года г.Новосибирск
Двойной минитрамп – Девочки (9-10 лет) - 2 сп.р. – Финал 1


Место	Фамилия	Имя	Организация	г.р.	Э1	Э2	П	Е	D	P	Оценка упр.	Итого
1.	СЕЛЕГЕЙНА	Виталина	 Красноярский край	2016	8	8	4	18.0	2.5		20.50	20.50
2.	ВОЛКОВА	Елена	 Омская область	2015	8	10	2	18.0	2.1		20.10	20.10
3.	ЗАСИМОВА	Алиса	 Республика Хакасия	2016	8	10	2	18.0	2.1		20.10	20.10
4.	ХВАЙНИЦКАЯ	Кира	 Республика Хакасия	2015	10	10	2	17.8	2.1		19.90	19.90
5.	КЕППЕЛЬ	Ольга	 Красноярский край	2016	6	8	2	18.4	1.4		19.80	19.80
6.	УГЛИЦКАЯ	Ульяна	 Иркутская область	2015	10	10	2	17.8	1.8		19.60	19.60
7.	ТОЛСТОКУЛАКОВА	Есения	 Омская область	2016	6	8	2	18.4	0.8		19.20	19.20
8.	ОЛИФЕР	Мария	 Омская область	2016	10			15.0	0.1		15.10	15.10

Условные обозначения

"Е" – Оценка техники "D" – Оценка трудности "P" – Штрафная сбавка "Оценка упр." – Оценка упражнения "Итого" – Итоговая оценка

Главный судья (ССВ)







 Е.А. Пересокова/





Первенство Сибирского федерального округа по прыжкам на батуте (ЕКП №2021540018036875
Минспорта России) 13-17 февраля 2025 года г.Новосибирск
Двойной минитрамп – Девочки (9-10 лет) - 2 сп.р. – Финал 2

Место	Фамилия	Имя	Организация	г.р.	Э1	Э2	П	Е	D	P	Оценка упр.	Итого	Сумма
1.	СЕЛЕГЕЙНА	Виталина	 Красноярский край	2016	8	8	2	18.2	2.5		20.70	20.70	41.200
2.	ВОЛКОВА	Елена	 Омская область	2015	10	10	2	17.8	1.2		19.00	19.00	39.100
3.	ХВАЙНИЦКАЯ	Кира	 Республика Хакасия	2015	10	10	2	17.8	1.2		19.00	19.00	38.900
4.	ЗАСИМОВА	Алиса	 Республика Хакасия	2016	10	10	2	17.8	1.1	-0.6	18.30	18.30	38.400

Условные обозначения

"Е" – Оценка
техники

"D" – Оценка
трудности

"P" – Штрафная
сбавка


"Оценка упр." – Оценка
упражнения

"Итого" – Итоговая
оценка

"Сумма" – Сумма итоговых оценок (Финал 1 + Финал
2)

Главный судья (ССВ)



 Е.А. Перескокова/





Первенство Сибирского федерального округа по прыжкам на батуте (ЕКП №2021540018036875
Минспорта России) 13-17 февраля 2025 года г.Новосибирск
Двойной минитрамп – Мальчики (9-10 лет) - 2 сп.р. – Квалификация 1

Место	Фамилия	Имя	Организация	г.р.	Э1	Э2	П	Е	D	P	Оценка упр.	Итого
1.	ШТЫКО	Марк	Иркутская область	2015	4	6	0	19.0	3.3		22.30	44.90
					8	8	2	18.2	4.4		22.60	
2.	ПАВЛУХИН	Тимофей	Красноярский край	2015	6	8	2	18.4	3.0		21.40	43.30
					6	8	0	18.6	3.3		21.90	
3.	СКАЗАЛЬСКИЙ	Максим	Иркутская область	2015	7	8	2	18.3	2.9	-0.2	21.20	42.00
					7	6	4	18.3	2.7		20.80	
4.	МАСЛЮКОВ	Максим	Омская область	2016	6	6	2	18.6	2.1		20.70	41.80
					6	8	2	18.4	2.7		21.10	
5.	РЕШЕТНЕВ	Руслан	Республика Хакасия	2015	8	8	3	18.1	1.7		19.80	40.10
					8	8	2	18.2	2.1		20.30	
6.	МОСКАЛЕВ	Данил	Республика Хакасия	2015	8	8	20	16.4	2.6	-0.2	18.80	39.30
					8	8	4	18.0	2.5		20.50	
7.	КОЗИН	Матвей	Омская область	2016	8	8	2	18.2	2.1	-0.6	19.70	39.10
					8	8	2	18.2	1.2		19.40	
8.	ПЕТРОВИЧЕВ	Александр	Республика Хакасия	2015	9	10	2	17.9	1.4	-0.2	19.30	38.30
					10	10	2	17.8	1.4		19.00	
9.	СЕЛЕЗНЕВ	Артём	Омская область	2016	8	8	20	16.4	2.1	-0.2	18.50	37.20
					10	10	4	17.6	1.3		18.70	
10.	ПЛОТНИКОВ	Мирослав	Иркутская область	2015	8			15.2	0.6	-0.6	15.80	36.40
					7	8	2	18.3	2.9		20.60	
11.	ЛИПОВЧЕНКО	Владислав	Иркутская область	2015	8			15.2	0.5	-0.6	15.70	36.00
					8	8	2	18.2	2.7		20.30	
12.	ХИСАМОВ	Александр	Республика Хакасия	2015	8	8	2	18.2	1.2		19.40	34.70
					8			15.2	0.1		15.30	
13.	БОРТ	Роман	Иркутская область	2015	6	8	20	16.6	2.7		19.30	19.30
											0	

Условные обозначения

"Е" – Оценка техники "D" – Оценка трудности "P" – Штрафная сбавка "Оценка упр." – Оценка упражнения "Итого" – Итоговая оценка

Главный судья (ССВ)



Е.А. Пересокова/





Первенство Сибирского федерального округа по прыжкам на батуте (ЕКП №2021540018036875
Минспорта России) 13-17 февраля 2025 года г.Новосибирск
Двойной минитрамп – Мальчики (9-10 лет) - 2 сп.р. – Квалификация 2

Место	Фамилия	Имя	Организация	г.р.	Э1	Э2	П	Е	D	P	Оценка упр.	Итого
1.	ШТЫКО	Марк	Иркутская область	2015	6	6	0	18.8	3.3		22.10	22.10
2.	ПАВЛУХИН	Тимофей	Красноярский край	2015	8	8	2	18.2	3.3		21.50	21.50
3.	МАСЛЮКОВ	Максим	Омская область	2016	8	8	2	18.2	2.7	-0.2	20.70	20.70
4.	МОСКАЛЕВ	Данил	Республика Хакасия	2015	9	8	2	18.1	2.6		20.70	20.70
5.	СКАЗАЛЬСКИЙ	Максим	Иркутская область	2015	8	10	2	18.0	2.7	-0.6	20.10	20.10
6.	РЕШЕТНЕВ	Руслан	Республика Хакасия	2015	10	8	2	18.0	2.1		20.10	20.10
7.	ПЕТРОВИЧЕВ	Александр	Республика Хакасия	2015	10	10	4	17.6	1.4		19.00	19.00
8.	КОЗИН	Матвей	Омская область	2016	8			15.2	0.1		15.30	15.30
9.	СЕЛЕЗНЕВ	Артём	Омская область	2016	10			15.0	0.1		15.10	15.10

Условные обозначения

"E" – Оценка техники "D" – Оценка трудности "P" – Штрафная сбавка "Оценка упр." – Оценка упражнения "Итого" – Итоговая оценка

Главный судья (ССВК)



/Е.А. Пересоккова/





Первенство Сибирского федерального округа по прыжкам на батуте (ЕКП №2021540018036875
Минспорта России) 13-17 февраля 2025 года г.Новосибирск
Двойной минитрамп – Мальчики (9-10 лет) - 2 сп.р. – Финал 1

Место	Фамилия	Имя	Организация	г.р.	Э1	Э2	П	Е	D	P	Оценка упр.	Итого
1.	ШТЫКО	Марк	Иркутская область	2015	6	8	2	18.4	3.3		21.70	21.70
2.	СКАЗАЛЬСКИЙ	Максим	Иркутская область	2015	8	9	0	18.3	2.9		21.20	21.20
3.	МОСКАЛЕВ	Данил	Республика Хакасия	2015	8	8	2	18.2	2.6		20.80	20.80
4.	ПАВЛУХИН	Тимофей	Красноярский край	2015	8	8	2	18.2	3.0	-0.6	20.60	20.60
5.	МАСЛЮКОВ	Максим	Омская область	2016	8	9	2	18.1	2.7	-0.2	20.60	20.60
6.	РЕШЕТНЕВ	Руслан	Республика Хакасия	2015	8	8	2	18.2	2.1		20.30	20.30

Условные обозначения

"Е" – Оценка техники "D" – Оценка трудности "P" – Штрафная сбавка "Оценка упр." – Оценка упражнения "Итого" – Итоговая оценка

Главный судья (ССВ)







E.A. Peresokova

Е.А. Пересокова/





Первенство Сибирского федерального округа по прыжкам на батуте (ЕКП №2021540018036875
Минспорта России) 13-17 февраля 2025 года г.Новосибирск
Двойной минитрамп – Мальчики (9-10 лет) - 2 сп.р. – Финал 2

Место	Фамилия	Имя	Организация	г.р.	Э1	Э2	П	Е	D	P	Оценка упр.	Итого	Сумма
1.	ШТЫКО	Марк	 Иркутская область	2015	10	10	0	18.0	4.4		22.40	22.40	44.100
2.	СКАЗАЛЬСКИЙ	Максим	 Иркутская область	2015	8	8	0	18.4	2.7		21.10	21.10	42.300
3.	ПАВЛУХИН	Тимофей	 Красноярский край	2015	8	8	2	18.2	3.3	-0.6	20.90	20.90	41.500
4.	МОСКАЛЕВ	Данил	 Республика Хакасия	2015	8	10	2	18.0	2.5		20.50	20.50	41.300

Условные обозначения

"E" – Оценка техники

"D" – Оценка трудности

"P" – Штрафная сбавка


"Оценка упр." – Оценка упражнения

"Итого" – Итоговая оценка

"Сумма" – Сумма итоговых оценок (Финал 1 + Финал 2)

Главный судья (ССВ)



 Е.А. Перескоикова/





Первенство Сибирского федерального округа по прыжкам на батуте (ЕКП №2021540018036875
Минспорта России) 13-17 февраля 2025 года г.Новосибирск
Двойной минитрамп – Девушки (11-12 лет) - 1 сп.р. – Квалификация 1

Место	Фамилия	Имя	Организация	г.р.	Э1	Э2	П	Е	D	P	Оценка упр.	Итого
1.	КОРОВИНА	Мария	Красноярский край	2013	7	6	2	18.5	4.4		22.90	44.60
					6	6	2	18.6	3.1		21.70	
2.	ГУБАНОВА	Софья	Красноярский край	2013	8	8	2	18.2	4.4	-0.2	22.40	44.00
					8	8	2	18.2	3.4		21.60	
3.	ОВСЯНИКОВА	Диана	Красноярский край	2013	8	8	2	18.2	3.3		21.50	43.40
					8	6	2	18.4	3.5		21.90	
4.	ШУСТОВА	Галина	Республика Хакасия	2013	6	8	2	18.4	3.3		21.70	43.30
					10	8	0	18.2	3.4		21.60	
5.	ДРУЖИНИНА	Анастасия	Иркутская область	2013	6	8	2	18.4	2.9		21.30	42.90
					5	6	2	18.7	2.9		21.60	
6.	САМЫШКИНА	Василиса	Иркутская область	2014	6	7	0	18.7	2.7		21.40	42.90
					6	6	2	18.6	2.9		21.50	
7.	АФАНАСЬЕВА	Милана	Красноярский край	2013	8	8	5	17.9	3.3		21.20	42.10
					10	9	2	17.9	3.0		20.90	
8.	МАСЛОВА	Ксения	Красноярский край	2014	8	9	2	18.1	3.0	-0.6	20.50	41.50
					8	9	2	18.1	2.9		21.00	
9.	КОШЕЛЕВА	Виктория	Иркутская область	2014	7	8	20	16.5	3.1		19.60	41.00
					8	8	2	18.2	3.2		21.40	
10.	КОШЕЛЕВА	Ксения	Иркутская область	2013	8	8	4	18.0	2.5	-0.8	19.70	40.30
					8	9	4	17.9	2.7		20.60	
11.	ГАРТЛИБ	Алиса	Красноярский край	2014	8	8	0	18.4	2.5	-0.2	20.90	39.80
					8	8	20	16.4	2.7		18.90	
12.	КУРОЧКИНА	Екатерина	Красноярский край	2014	8	8	2	18.2	1.7	-0.6	19.90	39.10
					7	8	0	18.5	1.3		19.20	
13.	АРГУНОВА	Есения	Красноярский край	2014	8	8	0	18.4	3.3		21.70	37.60
					8			15.2	0.7		15.90	
14.	КУПЧИГИНА	Милана	Республика Хакасия	2013	6	8	20	16.6	3.1	-0.6	19.10	34.90
					8			15.2	0.6		15.80	

Условные обозначения

"Е" – Оценка техники "D" – Оценка трудности "P" – Штрафная сбавка "Оценка упр." – Оценка упражнения "Итого" – Итоговая оценка

Главный судья (ССВ) Е.А. Перескокова/





Первенство Сибирского федерального округа по прыжкам на батуте (ЕКП №2021540018036875
Минспорта России) 13-17 февраля 2025 года г.Новосибирск
Двойной минитрамп – Девушки (11-12 лет) - 1 сп.р. – Квалификация 2

Место	Фамилия	Имя	Организация	г.р.	Э1	Э2	П	Е	D	P	Оценка упр.	Итого
1.	ШУСТОВА	Галина	 Республика Хакасия	2013	8	10	2	18.0	4.4		22.40	22.40
2.	КОРОВИНА	Мария	 Красноярский край	2013	8	8	2	18.2	4.4	-0.6	22.00	22.00
3.	ГУБАНОВА	Софья	 Красноярский край	2013	8	8	4	18.0	4.4	-0.6	21.80	21.80
4.	КОШЕЛОВА	Виктория	 Иркутская область	2014	8	8	2	18.2	3.2		21.40	21.40
5.	САМЫШКИНА	Василиса	 Иркутская область	2014	8	8	0	18.4	2.9		21.30	21.30
6.	АФАНАСЬЕВА	Милана	 Красноярский край	2013	8	10	2	18.0	3.3		21.30	21.30
7.	ДРУЖИНИНА	Анастасия	 Иркутская область	2013	6	8	2	18.4	2.9	-0.2	21.10	21.10
8.	ОВСЯНИКОВА	Диана	 Красноярский край	2013	10	8	6	17.6	3.5	-0.2	20.90	20.90
9.	МАСЛОВА	Ксения	 Красноярский край	2014	10	10	2	17.8	3.0		20.80	20.80
10.	КОШЕЛОВА	Ксения	 Иркутская область	2013	8	8	2	18.2	2.5	-0.2	20.50	20.50

Условные обозначения

"Е" – Оценка техники "D" – Оценка трудности "P" – Штрафная сбавка "Оценка упр." – Оценка упражнения "Итого" – Итоговая оценка

Главный судья (ССВ)







E.A. Peresokova

Е.А. Пересокова/





Первенство Сибирского федерального округа по прыжкам на батуте (ЕКП №2021540018036875
Минспорта России) 13-17 февраля 2025 года г.Новосибирск
Двойной минитрамп – Девушки (11-12 лет) - 1 сп.р. – Финал 1


Место	Фамилия	Имя	Организация	г.р.	Э1	Э2	П	Е	D	P	Оценка упр.	Итого
1.	КОРОВИНА	Мария	 Красноярский край	2013	8	8	2	18.2	4.8		23.00	23.00
2.	ШУСТОВА	Галина	 Республика Хакасия	2013	10	10	2	17.8	4.4	-0.2	22.00	22.00
3.	ГУБАНОВА	Софья	 Красноярский край	2013	8	10	2	18.0	4.4	-0.6	21.80	21.80
4.	ДРУЖИНИНА	Анастасия	 Иркутская область	2013	8	9	0	18.3	3.3		21.60	21.60
5.	АФАНАСЬЕВА	Милана	 Красноярский край	2013	10	10	1	17.9	3.3		21.20	21.20
6.	САМЫШКИНА	Василиса	 Иркутская область	2014	8	8	2	18.2	2.9		21.10	21.10
7.	КОШЕЛЕВА	Виктория	 Иркутская область	2014	8			15.2	1.2		16.40	16.40

Условные обозначения

"Е" – Оценка техники "D" – Оценка трудности "P" – Штрафная сбавка "Оценка упр." – Оценка упражнения "Итого" – Итоговая оценка

Главный судья (ССВ)



 Е.А. Перескокова/





Первенство Сибирского федерального округа по прыжкам на батуте (ЕКП №2021540018036875
Минспорта России) 13-17 февраля 2025 года г.Новосибирск
Двойной минитрамп – Девушки (11-12 лет) - 1 сп.р. – Финал 2

Место	Фамилия	Имя	Организация	г.р.	Э1	Э2	П	Е	D	P	Оценка упр.	Итого	Сумма
1.	ГУБАНОВА	Софья	Красноярский край	2013	8	8	2	18.2	3.4		21.60	21.60	43.400
2.	ШУСТОВА	Галина	Республика Хакасия	2013	10	10	0	18.0	3.4		21.40	21.40	43.400
3.	КОРОВИНА	Мария	Красноярский край	2013	8	8	2	18.2	3.1		21.30	21.30	44.300
4.	ДРУЖИНИНА	Анастасия	Иркутская область	2013	10	10	4	17.6	3.0		20.60	20.60	42.200

Условные обозначения

"E" – Оценка техники

"D" – Оценка трудности

"P" – Штрафная сбавка

"Оценка упр." – Оценка упражнения

"Итого" – Итоговая оценка

"Сумма" – Сумма итоговых оценок (Финал 1 + Финал 2)

Главный судья (ССВ)



Е.А. Перескокова/





Первенство Сибирского федерального округа по прыжкам на батуте (ЕКП №2021540018036875
Минспорта России) 13-17 февраля 2025 года г.Новосибирск
Двойной минитрамп – Юноши (11-12 лет) - 1 сп.р. – Квалификация 1

Место	Фамилия	Имя	Организация	г.р.	Э1	Э2	П	Е	D	P	Оценка упр.	Итого
1.	ПИМЕНОВ	Артём	Иркутская область	2013	8	8	2	18.2	5.6		23.80	47.20
					8	8	2	18.2	5.2		23.40	
2.	САФОНОВ	Захар	Красноярский край	2014	8	8	2	18.2	4.8		23.00	45.80
					10	8	2	18.0	4.8		22.80	
3.	КОЛОСОВ	Михаил	Иркутская область	2013	6	6	2	18.6	4.8	-0.6	23.40	44.50
					6	8	0	18.6	3.1		21.10	
4.	ДМИТРИЕВ	Константин	Иркутская область	2013	8	8	2	18.2	3.1	-0.2	21.30	43.70
					8	8	2	18.2	4.4		22.40	
5.	БАКШЕЕВ	Михаил	Иркутская область	2013	8	8	2	18.2	3.6	-0.6	21.20	43.60
					8	10	2	18.0	4.4		22.40	
6.	ЯКОВЛЕВ	Тимофей	Красноярский край	2014	6	6	2	18.6	2.7		21.30	42.70
					6	8	2	18.4	3.0		21.40	
7.	СИДОРЕНКО	Иван	Иркутская область	2013	6	8	2	18.4	3.0	-0.2	21.40	42.30
					6	8	2	18.4	2.7		20.90	
8.	АФАНАСОВ	Артём	Иркутская область	2013	8	8	2	18.2	3.0		21.20	41.70
					10	10	2	17.8	2.7		20.50	
9.	СТЕПАНОВ	Владимир	Иркутская область	2013	10	10	2	17.8	3.0		20.80	41.40
					9	10	2	17.9	2.7		20.60	
10.	БУЧКИН	Егор	Республика Хакасия	2014	6	6	0	18.8	1.3		20.10	40.40
					6	8	4	18.2	2.1		20.30	
11.	ШУКЛИН	Андрей	Республика Хакасия	2014	8	8	20	16.4	2.6		19.00	40.10
					8	10	0	18.2	2.9		21.10	
12.	ВАСИЛЬЧЕНКО	Виктор	Иркутская область	2014	7	8	20	16.5	3.1	-0.2	19.40	39.80
					8	8	4	18.0	3.2	-0.8	20.40	
13.	ШИРШИН	Дмитрий	Иркутская область	2014	10	10	3	17.7	2.9		20.60	39.70
					10	10	20	16.0	3.1		19.10	
14.	ПЛОТНИКОВ	Ярослав	Иркутская область	2014	10			15.0	2.4		17.40	38.20
					6	8	5	18.1	2.7		20.80	
15.	СТИШОВ	Роман	Красноярский край	2013						-0.2	0	20.70
					10	10	2	17.8	3.1		20.70	

Условные обозначения

"E" – Оценка техники "D" – Оценка трудности "P" – Штрафная сбавка "Оценка упр." – Оценка упражнения "Итого" – Итоговая оценка

Главный судья (ССВ)



Е.А. Перескокова/





Первенство Сибирского федерального округа по прыжкам на батуте (ЕКП №2021540018036875
Минспорта России) 13-17 февраля 2025 года г.Новосибирск
Двойной минитрамп – Юноши (11-12 лет) - 1 сп.р. – Квалификация 2

Место	Фамилия	Имя	Организация	г.р.	Э1	Э2	П	Е	D	P	Оценка упр.	Итого
1.	ПИМЕНОВ	Артём	Иркутская область	2013	8	8	4	18.0	5.6		23.60	23.60
2.	КОЛОСОВ	Михаил	Иркутская область	2013	8	8	0	18.4	4.8		23.20	23.20
3.	САФОНОВ	Захар	Красноярский край	2014	8	8	4	18.0	4.8		22.80	22.80
4.	БАКШЕЕВ	Михаил	Иркутская область	2013	8	10	0	18.2	4.4		22.60	22.60
5.	ДМИТРИЕВ	Константин	Иркутская область	2013	8	10	2	18.0	4.4	-0.2	22.20	22.20
6.	ЯКОВЛЕВ	Тимофей	Красноярский край	2014	8	8	2	18.2	3.1		21.30	21.30
7.	АФАНАСОВ	Артём	Иркутская область	2013	10	8	0	18.2	3.0		21.20	21.20
8.	СТЕПАНОВ	Владимир	Иркутская область	2013	10	9	0	18.1	3.0		21.10	21.10
9.	БУЧКИН	Егор	Республика Хакасия	2014	8	8	0	18.4	2.1		20.50	20.50
10.	СИДОРЕНКО	Иван	Иркутская область	2013	8	10	20	16.2	3.0		19.20	19.20

Условные обозначения

"Е" – Оценка техники "D" – Оценка трудности "P" – Штрафная сбавка "Оценка упр." – Оценка упражнения "Итого" – Итоговая оценка

Главный судья (ССВ)



E.A. Peresokova

Е.А. Пересокова/





Первенство Сибирского федерального округа по прыжкам на батуте (ЕКП №2021540018036875
Минспорта России) 13-17 февраля 2025 года г.Новосибирск
Двойной минитрамп – Юноши (11-12 лет) - 1 сп.р. – Финал 1

Место	Фамилия	Имя	Организация	г.р.	Э1	Э2	П	Е	D	P	Оценка упр.	Итого
1.	САФОНОВ	Захар	Красноярский край	2014	10	8	2	18.0	4.8		22.80	22.80
2.	ДМИТРИЕВ	Константин	Иркутская область	2013	10	10	2	17.8	4.4	-0.2	22.00	22.00
3.	ЯКОВЛЕВ	Тимофей	Красноярский край	2014	6	8	0	18.6	3.0		21.60	21.60
4.	БАКШЕЕВ	Михаил	Иркутская область	2013	10	10	2	17.8	4.4	-0.8	21.40	21.40
5.	АФАНАСОВ	Артём	Иркутская область	2013	10	8	4	17.8	3.0		20.80	20.80
6.	ПИМЕНОВ	Артём	Иркутская область	2013	8			15.2	2.0		17.20	17.20
7.	КОЛОСОВ	Михаил	Иркутская область	2013							0	0

Условные обозначения

"E" – Оценка техники "D" – Оценка трудности "P" – Штрафная сбавка "Оценка упр." – Оценка упражнения "Итого" – Итоговая оценка

Главный судья (ССВ)



Е.А. Перескокова/





Первенство Сибирского федерального округа по прыжкам на батуте (ЕКП №2021540018036875
Минспорта России) 13-17 февраля 2025 года г.Новосибирск
Двойной минитрамп – Юноши (11-12 лет) - 1 сп.р. – Финал 2

Место	Фамилия	Имя	Организация	г.р.	Э1	Э2	П	Е	D	P	Оценка упр.	Итого	Сумма
1.	САФОНОВ	Захар	Красноярский край	2014	10	8	2	18.0	4.8		22.80	22.80	45.600
2.	БАКШЕЕВ	Михаил	Иркутская область	2013	8	8	0	18.4	3.6		22.00	22.00	43.400
3.	ДМИТРИЕВ	Константин	Иркутская область	2013	8	10	4	17.8	3.1	-0.6	20.30	20.30	42.300
4.	ЯКОВЛЕВ	Тимофей	Красноярский край	2014	7	8	20	16.5	3.1		19.60	19.60	41.200

Условные обозначения

"E" – Оценка
техники

"D" – Оценка
трудности

"P" – Штрафная
сбавка

"Оценка упр." – Оценка
упражнения

"Итого" – Итоговая
оценка

"Сумма" – Сумма итоговых оценок (Финал 1 + Финал
2)

Главный судья (ССВ)



Е.А. Перескокова/





Первенство Сибирского федерального округа по прыжкам на батуте (ЕКП №2021540018036875
Минспорта России) 13-17 февраля 2025 года г.Новосибирск
Двойной минитрамп – Девушки (13-14 лет) - КМС – Квалификация 1

Место	Фамилия	Имя	Организация	г.р.	Э1	Э2	П	Е	D	P	Оценка упр.	Итого
1.	ХОВАНСКАЯ	Дарья	Иркутская область	2011	5	6	2	18.7	6.0	-0.2	24.50	49.00
					5	6	0	18.9	5.6		24.50	
2.	АНДОН	Анна	Красноярский край	2012	6	6	2	18.6	6.0	-0.6	24.60	48.40
					6	8	2	18.4	6.0		23.80	
3.	ФЕДЯНИНА	Дарья	Красноярский край	2011	6	6	2	18.6	6.0	-0.6	24.60	47.60
					6	8	2	18.4	5.2		23.00	
4.	НИКОЛЬСКАЯ	Ольга	Иркутская область	2011	6	6	2	18.6	4.8	-0.2	23.20	45.40
					8	8	2	18.2	4.8	-0.8	22.20	
5.	ИВАНОВА	Валерия	Иркутская область	2011	8	6	2	18.4	3.3		21.70	44.30
					8	8	2	18.2	4.4		22.60	
6.	СИЗЫХ	Ева	Иркутская область	2011	6	8	2	18.4	2.9		21.30	42.60
					6	6	2	18.6	2.7		21.30	
7.	САМОЙЛОВА	Аполлинария	Красноярский край	2012	8	8	2	18.2	2.9		21.10	42.40
					6	6	2	18.6	2.7		21.30	
8.	СУХАНОВА	Варвара	Иркутская область	2011	6	8	6	18.0	2.9	-0.2	20.70	41.70
					7	8	2	18.3	2.7		21.00	
9.	ПОЛЯКОВА	Ева	Красноярский край	2012	6	6	2	18.6	1.7		20.30	41.00
					6	6	2	18.6	2.1		20.70	
10.	ВАСИЛЬЕВА	Полина	Иркутская область	2011	6	6	2	18.6	4.8	-0.2	23.20	40.30
					9			15.1	2.0		17.10	
11.	ПОДЛЕГАЕВА	Ярослава	Красноярский край	2012	6	8	2	18.4	2.9		21.30	40.30
					8	8	2	18.2	0.8		19.00	
12.	ВОРОПАЕВА	Валерия	Республика Алтай	2012	8	8	4	18.0	1.5		19.50	39.20
					8	8	4	18.0	1.7		19.70	
13.	СОСКОВА	Маргарита	Республика Алтай	2012	8	8	2	18.2	1.4		19.60	39.20
					8	8	2	18.2	1.4		19.60	
14.	МАРЕЕВА	Полина	Республика Алтай	2012	8	8	2	18.2	1.7	-0.6	19.30	38.70
					8	8	2	18.2	1.4	-0.2	19.40	
15.	НЕЧАЕВА	Марина	Красноярский край	2012	6	6	2	18.6	3.1		21.70	37.40
					8			15.2	0.5		15.70	
16.	КИСЛИЦИНА	Ксения	Красноярский край	2011	8			15.2	0.5		15.70	35.80
					8	8	10	17.4	2.7		20.10	

Условные обозначения

"Е" – Оценка техники "D" – Оценка трудности "P" – Штрафная сбавка "Оценка упр." – Оценка упражнения "Итого" – Итоговая оценка

Главный судья (ССВК) Е.А. Перескокова/





Первенство Сибирского федерального округа по прыжкам на батуте (ЕКП №2021540018036875
Минспорта России) 13-17 февраля 2025 года г.Новосибирск
Двойной минитрамп – Девушки (13-14 лет) - КМС – Квалификация 2

Место	Фамилия	Имя	Организация	г.р.	Э1	Э2	П	Е	D	P	Оценка упр.	Итого
1.	АНДОН	Анна	Красноярский край	2012	6	6	0	18.8	6.0		24.80	24.80
2.	ХОВАНСКАЯ	Дарья	Иркутская область	2011	6	8	2	18.4	6.0		24.40	24.40
3.	ФЕДЯНИНА	Дарья	Красноярский край	2011	8	10	6	17.6	6.0	-0.8	22.80	22.80
4.	НИКОЛЬСКАЯ	Ольга	Иркутская область	2011	8	9	2	18.1	3.5		21.60	21.60
5.	ПОДЛЕГАЕВА	Ярослава	Красноярский край	2012	8	8	0	18.4	2.9		21.30	21.30
6.	СУХАНОВА	Варвара	Иркутская область	2011	8	8	2	18.2	3.0		21.20	21.20
7.	САМОЙЛОВА	Аполлинария	Красноярский край	2012	8	8	2	18.2	2.7		20.90	20.90
8.	СИЗЫХ	Ева	Иркутская область	2011	10	10	4	17.6	2.9	-0.2	20.30	20.30
9.	ВАСИЛЬЕВА	Полина	Иркутская область	2011	8	10	20	16.2	4.4	-0.8	19.80	19.80
10.	ВОРОПАЕВА	Валерия	Республика Алтай	2012	10	10	6	17.4	1.7		19.10	19.10
11.	ИВАНОВА	Валерия	Иркутская область	2011	9			15.1	2.0		17.10	17.10
12.	ПОЛЯКОВА	Ева	Красноярский край	2012	8			15.2	0.5		15.70	15.70

Условные обозначения

"E" – Оценка техники "D" – Оценка трудности "P" – Штрафная сбавка "Оценка упр." – Оценка упражнения "Итого" – Итоговая оценка

Главный судья (ССВ)



Е.А. Пересоклова/





Первенство Сибирского федерального округа по прыжкам на батуте (ЕКП №2021540018036875
Минспорта России) 13-17 февраля 2025 года г.Новосибирск
Двойной минитрамп – Девушки (13-14 лет) - КМС – Финал 1

Место	Фамилия	Имя	Организация	г.р.	Э1	Э2	П	Е	D	P	Оценка упр.	Итого
1.	АНДОН	Анна	Красноярский край	2012	6	8	0	18.6	5.6		24.20	24.20
2.	ХОВАНСКАЯ	Дарья	Иркутская область	2011	8	8	0	18.4	5.6		24.00	24.00
3.	ФЕДЯНИНА	Дарья	Красноярский край	2011	8	8	2	18.2	5.6		23.80	23.80
4.	НИКОЛЬСКАЯ	Ольга	Иркутская область	2011	8	8	2	18.2	4.8	-0.6	22.40	22.40
5.	ПОДЛЕГАЕВА	Ярослава	Красноярский край	2012	8	10	2	18.0	2.9		20.90	20.90
6.	САМОЙЛОВА	Аполлинария	Красноярский край	2012	8	10	0	18.2	2.7		20.90	20.90
7.	СИЗЫХ	Ева	Иркутская область	2011	10	10	0	18.0	2.9		20.90	20.90
8.	СУХАНОВА	Варвара	Иркутская область	2011	8	8	2	18.2	3.0	-0.6	20.60	20.60

Условные обозначения

"Е" – Оценка техники "D" – Оценка трудности "P" – Штрафная сбавка "Оценка упр." – Оценка упражнения "Итого" – Итоговая оценка

Главный судья (ССВ)



Е.А. Перескокова / Е.А. Перескокова/





Первенство Сибирского федерального округа по прыжкам на батуте (ЕКП №2021540018036875
Минспорта России) 13-17 февраля 2025 года г.Новосибирск
Двойной минитрамп – Девушки (13-14 лет) - КМС – Финал 2

Место	Фамилия	Имя	Организация	г.р.	Э1	Э2	П	E	D	P	Оценка упр.	Итого	Сумма
1.	АНДОН	Анна	Красноярский край	2012	8	8	2	18.2	6.4		24.60	24.60	48.800
2.	ФЕДЯНИНА	Дарья	Красноярский край	2011	6	8	0	18.6	6.0		24.60	24.60	48.400
3.	ХОВАНСКАЯ	Дарья	Иркутская область	2011	7	8	2	18.3	6.0	-0.2	24.10	24.10	48.100
4.	НИКОЛЬСКАЯ	Ольга	Иркутская область	2011	8	8	0	18.4	4.8		23.20	23.20	45.600

Условные обозначения

"E" – Оценка
техники

"D" – Оценка
трудности

"P" – Штрафная
сбавка

"Оценка упр." – Оценка
упражнения

"Итого" – Итоговая
оценка

"Сумма" – Сумма итоговых оценок (Финал 1 + Финал
2)

Главный судья (ССВ)



Е.А. Перескокова/





Первенство Сибирского федерального округа по прыжкам на батуте (ЕКП №2021540018036875
Минспорта России) 13-17 февраля 2025 года г.Новосибирск
Двойной минитрамп – Юноши (13-14 лет) - КМС – Квалификация 1

Место	Фамилия	Имя	Организация	г.р.	Э1	Э2	П	Е	D	P	Оценка упр.	Итого
1.	РОМАНКИН	Михаил	Иркутская область	2011	6 4	6 6	0 2	18.8 18.8	5.6 6.0	-0.6	23.80 24.80	48.60
2.	ПУДОВ	Денис	Красноярский край	2012	6 6	8 6	2 0	18.4 18.8	5.2 5.2		23.60 24.00	47.60
3.	ШАПИРО	Марк	Иркутская область	2011	6 6	7 6	0 0	18.7 18.8	5.2 5.2	-0.6 -0.6	23.30 23.40	46.70
4.	ХИСАМОВ	Константин	Красноярский край	2012	6 6	8 6	0 4	18.6 18.4	4.4 4.8	-0.2	23.00 23.00	46.00
5.	КОДИРОВ	Мансур	Красноярский край	2011	8 8	6 6	2 2	18.4 18.4	4.8 3.9	-0.2	23.20 22.10	45.30
6.	КУЗНЕЦОВ	Егор	Красноярский край	2011	6 6	8 6	6 2	18.0 18.6	4.4 3.3	-0.2	22.20 21.90	44.10
7.	ШАДРИН	Вадим	Республика Алтай	2011	6 6	6 6	2 0	18.6 18.8	3.1 3.3	-0.2	21.50 22.10	43.60
8.	БАДУЕВ	Михаил	Иркутская область	2011	6 8	8 8	2 4	18.4 18.0	3.1 3.5	-0.2	21.50 21.30	42.80
9.	ГЕРШЕВИЧ	Макар	Иркутская область	2011	6 8	7 6	2 2	18.5 18.4	2.9 2.6		21.40 21.00	42.40
10.	МАЛЫХ	Василий	Иркутская область	2012	8 8	7 8	2 2	18.3 18.2	3.3 2.7	-0.2	21.60 20.70	42.30
11.	НИКУЛИН	Марк	Красноярский край	2012	6 7	6 8	2 2	18.6 18.3	2.7 2.9	-0.2	21.30 21.00	42.30
12.	ТОЛОЧКИН	Максим	Иркутская область	2012	8 8	8 8	6 6	17.8 15.2	4.8 2.0		22.60 17.20	39.80
13.	НЕБЫЛИЦА	Климентий	Красноярский край	2011	6 8	8 8	2 2	18.4 15.2	3.5 1.2		21.90 16.40	38.30
14.	ЯКОВЛЕВ	Роман	Иркутская область	2012	8 6	8 8	2 2	15.2 18.4	0.7 4.4	-0.6	15.90 22.20	38.10
15.	ЗАВОДЧИКОВ	Ярослав	Красноярский край	2012	8 8	8 8	2 2	15.2 18.2	0.5 2.7	-0.2	15.70 20.70	36.40
16.	СИМАНЕНКО	Андрей	Иркутская область	2012	8 8	8 8	2 2	15.2 18.2	0.5 2.7	-0.6	15.70 20.30	36.00
17.	КУРЛЮК	Марк	Иркутская область	2012							0 0	0

Условные обозначения

"Е" – Оценка техники "D" – Оценка трудности "P" – Штрафная сбавка "Оценка упр." – Оценка упражнения "Итого" – Итоговая оценка

Главный судья (ССВК)



Е.А. Перескокова/





Первенство Сибирского федерального округа по прыжкам на батуте (ЕКП №2021540018036875
Минспорта России) 13-17 февраля 2025 года г.Новосибирск
Двойной минитрамп – Юноши (13-14 лет) - КМС – Квалификация 2

Место	Фамилия	Имя	Организация	г.р.	Э1	Э2	П	Е	D	P	Оценка упр.	Итого
1.	РОМАНКИН	Михаил	Иркутская область	2011	6	6	2	18.6	6.0	-0.6	24.00	24.00
2.	ШАПИРО	Марк	Иркутская область	2011	7	8	0	18.5	5.2		23.70	23.70
3.	ХИСАМОВ	Константин	Красноярский край	2012	9	8	2	18.1	4.8		22.90	22.90
4.	ПУДОВ	Денис	Красноярский край	2012	10	10	2	17.8	6.0	-1.2	22.60	22.60
5.	МАЛЫХ	Василий	Иркутская область	2012	8	10	2	18.0	4.4		22.40	22.40
6.	КУЗНЕЦОВ	Егор	Красноярский край	2011	10	10	2	17.8	4.8	-0.8	21.80	21.80
7.	ШАДРИН	Вадим	Республика Алтай	2011	8	10	2	18.0	3.3		21.30	21.30
8.	НЕБЫЛИЦА	Климентий	Красноярский край	2011	10	8	2	18.0	3.3		21.30	21.30
9.	НИКУЛИН	Марк	Красноярский край	2012	8	10	0	18.2	2.9		21.10	21.10
10.	ЗАВОДЧИКОВ	Ярослав	Красноярский край	2012	10	10	6	17.4	2.9		20.30	20.30
11.	ЯКОВЛЕВ	Роман	Иркутская область	2012	10	10	4	17.6	2.7	-0.6	19.70	19.70
12.	ГЕРШЕВИЧ	Макар	Иркутская область	2011	10	10	6	17.4	1.1		18.50	18.50
13.	ТОЛОЧКИН	Максим	Иркутская область	2012	10			15.0	2.4		17.40	17.40
14.	БАДУЕВ	Михаил	Иркутская область	2011	8			15.2	0.7		15.90	15.90
15.	КОДИРОВ	Мансур	Красноярский край	2011	8			15.2	0.6		15.80	15.80
16.	СИМАНЕНКО	Андрей	Иркутская область	2012							0	0

Условные обозначения

"Е" – Оценка техники "D" – Оценка трудности "P" – Штрафная сбавка "Оценка упр." – Оценка упражнения "Итого" – Итоговая оценка

Главный судья (СВК) Е.А. Перескокова/





Первенство Сибирского федерального округа по прыжкам на батуте (ЕКП №2021540018036875
Минспорта России) 13-17 февраля 2025 года г.Новосибирск
Двойной минитрамп – Юноши (13-14 лет) - КМС – Финал 1

Место	Фамилия	Имя	Организация	г.р.	Э1	Э2	П	Е	D	P	Оценка упр.	Итого
1.	РОМАНКИН	Михаил	Иркутская область	2011	6	6	0	18.8	5.6		24.40	24.40
2.	ПУДОВ	Денис	Красноярский край	2012	7	8	2	18.3	5.2	-0.6	22.90	22.90
3.	ШАПИРО	Марк	Иркутская область	2011	10	10	4	17.6	5.2		22.80	22.80
4.	КУЗНЕЦОВ	Егор	Красноярский край	2011	9	10	2	17.9	4.8	-0.6	22.10	22.10
5.	ХИСАМОВ	Константин	Красноярский край	2012	10	10	2	17.8	4.8	-0.6	22.00	22.00
6.	НЕБЫЛИЦА	Климентий	Красноярский край	2011	10	10	2	17.8	4.4	-0.2	22.00	22.00
7.	ШАДРИН	Вадим	Республика Алтай	2011	10	10	2	17.8	3.3	-0.6	20.50	20.50
8.	МАЛЫХ	Василий	Иркутская область	2012	10			15.0	2.0		17.00	17.00

Условные обозначения





"Е" – Оценка техники "D" – Оценка трудности "P" – Штрафная сбавка "Оценка упр." – Оценка упражнения "Итого" – Итоговая оценка

Главный судья (ССВ) Е.А. Перескокова/





Первенство Сибирского федерального округа по прыжкам на батуте (ЕКП №2021540018036875
Минспорта России) 13-17 февраля 2025 года г.Новосибирск
Двойной минитрамп – Юноши (13-14 лет) - КМС – Финал 2

Место	Фамилия	Имя	Организация	г.р.	Э1	Э2	П	E	D	P	Оценка упр.	Итого	Сумма
1.	ШАПИРО	Марк	 Иркутская область	2011	6	6	0	18.8	5.2		24.00	24.00	46.800
2.	РОМАНКИН	Михаил	 Иркутская область	2011	7	8	2	18.3	6.0	-0.8	23.50	23.50	47.900
3.	ПУДОВ	Денис	 Красноярский край	2012	10	10	2	17.8	6.0	-0.8	23.00	23.00	45.900
4.	КУЗНЕЦОВ	Егор	 Красноярский край	2011	10	9	2	17.9	4.8		22.70	22.70	44.800

Условные обозначения

"E" – Оценка
техники

"D" – Оценка
трудности

"P" – Штрафная
сбавка

"Оценка упр." – Оценка
упражнения

"Итого" – Итоговая
оценка

"Сумма" – Сумма итоговых оценок (Финал 1 + Финал
2)

Главный судья (ССВ)



Е.А. Перескокова/





Первенство Сибирского федерального округа по прыжкам на батуте (ЕКП №2021540018036875
Минспорта России) 13-17 февраля 2025 года г.Новосибирск
Двойной минитрамп – Командные соревнования – Юниорки (13-16 лет) – Квалификация 1

Место	Ком. оценка	Фамилия	Имя	Организация	г.р.	Э1	Э2	П	Е	D	P	Оценка упр.	Итого	
1.	T1	144.200	Красноярский край	АНДОН	Анна	2012	6	6	2	18.6	6.0	-0.6	24.60	48.40
							6	8	2	18.4	6.0		23.80	
1.	T1	144.200	Красноярский край	ЧЕРНЕНКО	Мария	2009	4	4	2	19.0	5.2	-0.2	24.00	48.00
							6	6	0	18.8	5.2		24.00	
1.	T1	144.200	Красноярский край	ФЕДЯНИНА	Дарья	2011	6	6	2	18.6	6.0	-0.6	24.60	47.60
							6	8	2	18.4	5.2		23.00	
1.	T1	144.200	Красноярский край	НИКИТИНА	Варвара	2010	6	6	10	17.8	3.3	-0.6	20.50	43.70
							4	6	2	18.8	4.4		23.20	
2.	T4	140.400	Иркутская область	ХОВАНСКАЯ	Дарья	2011	5	6	2	18.7	6.0	-0.2	24.50	49.00
							5	6	0	18.9	5.6		24.50	
2.	T4	140.400	Иркутская область	ТОКАРЕВА	Марина	2010	6	6	2	18.6	4.8	-0.6	22.80	45.60
							6	6	2	18.6	4.8	-0.6	22.80	
2.	T4	140.400	Иркутская область	НИКОЛЬСКАЯ	Ольга	2011	6	6	2	18.6	4.8	-0.2	23.20	45.40
							8	8	2	18.2	4.8	-0.8	22.20	
2.	T4	140.400	Иркутская область	ИВАНОВА	Валерия	2011	8	6	2	18.4	3.3		21.70	44.30
							8	8	2	18.2	4.4		22.60	
3.	T2	127.500	Красноярский край	ПОПЁНОВА	Валерия	2009	6	6	0	18.8	2.9		21.70	43.20
							6	6	0	18.8	2.7		21.50	
3.	T2	127.500	Красноярский край	САМОЙЛОВА	Аполлинария	2012	8	8	2	18.2	2.9		21.10	42.40
							6	6	2	18.6	2.7		21.30	
3.	T2	127.500	Красноярский край	ИВАНОВА	Ксения	2009	4	6	2	18.8	3.0	-0.2	21.80	41.70
							6	8	20	16.6	3.5		19.90	
3.	T2	127.500	Красноярский край	КИСЛИЦИНА	Ксения	2011	8			15.2	0.5		15.70	35.80
							8	8	10	17.4	2.7		20.10	
4.	T3	118.600	Республика Алтай	БОБРОВА	Мария	2009	6	6	0	18.8	1.8		20.60	40.20
							8	8	2	18.2	1.4		19.60	
4.	T3	118.600	Республика Алтай	ВОРОПАЕВА	Валерия	2012	8	8	4	18.0	1.5		19.50	39.20
							8	8	4	18.0	1.7		19.70	
4.	T3	118.600	Республика Алтай	СОСКОВА	Маргарита	2012	8	8	2	18.2	1.4		19.60	39.20
							8	8	2	18.2	1.4		19.60	
4.	T3	118.600	Республика Алтай	МАРЕЕВА	Полина	2012	8	8	2	18.2	1.7	-0.6	19.30	38.70
							8	8	2	18.2	1.4	-0.2	19.40	

Условные обозначения

"Е" – Оценка техники "D" – Оценка трудности "P" – Штрафная сбавка "Оценка упр." – Оценка упражнения "Итого" – Итоговая оценка

Главный судья (ССВ) Е.А. Перескокова/





Первенство Сибирского федерального округа по прыжкам на батуте (ЕКП №2021540018036875
 Минспорта России) 13-17 февраля 2025 года г.Новосибирск
 Двойной минитрамп – Командные соревнования – Юниорки (13-16 лет) – Командный финал

Место	Ком. оценка	Фамилия	Имя	Организация	г.р.	Э1	Э2	П	E	D	P	Оценка упр.	Итого
1.	T1 30(10)	Красноярский край	АНДОН	Анна	2012	8	8	2	18.2	6.4		24.60	24.60
1.	T1 30(10)	Красноярский край	ФЕДЯНИНА	Дарья	2011	8	8	4	18.0	6.0	-0.8	23.20	23.20
1.	T1 30(10)	Красноярский край	ЧЕРНЕНКО	Мария	2009	6	6	2	18.6	5.2		23.80	23.80
1.	T1 30(0)	Красноярский край	НИКИТИНА	Варвара	2010							-	0
2.	T4 24(8)	Иркутская область	ХОВАНСКАЯ	Дарья	2011	6	8	2	18.4	6.0		24.40	24.40
2.	T4 24(8)	Иркутская область	НИКОЛЬСКАЯ	Ольга	2011	8	8	2	18.2	4.8		23.00	23.00
2.	T4 24(8)	Иркутская область	ТОКАРЕВА	Марина	2010	8	8	0	18.4	4.8		23.20	23.20
2.	T4 24(0)	Иркутская область	ИВАНОВА	Валерия	2011							-	0
3.	T3 18(6)	Республика Алтай	ВОРОПАЕВА	Валерия	2012	10	10	6	17.4	1.7	-0.2	18.90	18.90
3.	T3 18(6)	Республика Алтай	МАРЕЕВА	Полина	2012	8	8	2	18.2	1.7		19.90	19.90
3.	T3 18(6)	Республика Алтай	СОСКОВА	Маргарита	2012	10	10	6	17.4	1.4		18.80	18.80
3.	T3 18(0)	Республика Алтай	БОБРОВА	Мария	2009							-	0

Условные обозначения

"E" – Оценка техники "D" – Оценка трудности "P" – Штрафная сбавка "Оценка упр." – Оценка упражнения "Итого" – Итоговая оценка

Главный судья (ССВ)  Е.А. Перескокова/





Первенство Сибирского федерального округа по прыжкам на батуте (ЕКП №2021540018036875
Минспорта России) 13-17 февраля 2025 года г.Новосибирск
Двойной минитрамп – Юниорки (15-16 лет) - МС – Квалификация 1

Место	Фамилия	Имя	Организация	г.р.	Э1	Э2	П	Е	D	P	Оценка упр.	Итого
1.	ЧЕРНЕНКО	Мария	Красноярский край	2009	4	4	2	19.0	5.2	-0.2	24.00	48.00
					6	6	0	18.8	5.2		24.00	
2.	ТОКАРЕВА	Марина	Иркутская область	2010	6	6	2	18.6	4.8	-0.6	22.80	45.60
					6	6	2	18.6	4.8	-0.6	22.80	
3.	АНИСИМОВА	Софья	Республика Хакасия	2009	6	6	6	18.2	4.4	-0.2	22.40	43.80
					6	7	1	18.6	3.4	-0.6	21.40	
4.	НИКИТИНА	Варвара	Красноярский край	2010	6	6	10	17.8	3.3	-0.6	20.50	43.70
					4	6	2	18.8	4.4		23.20	
5.	ПОПЁНОВА	Валерия	Красноярский край	2009	6	6	0	18.8	2.9		21.70	43.20
					6	6	0	18.8	2.7		21.50	
6.	ИВАНОВА	Ксения	Красноярский край	2009	4	6	2	18.8	3.0	-0.2	21.80	41.70
					6	8	20	16.6	3.5		19.90	
7.	БОБРОВА	Мария	Республика Алтай	2009	6	6	0	18.8	1.8		20.60	40.20
					8	8	2	18.2	1.4		19.60	
8.	ТОЛОК	Варвара	Красноярский край	2010	6	6	2	18.6	3.4		22.00	22.00
											0	
9.	БАДУЕВА	Арина	Иркутская область	2010						-0.8	0	21.40
					6	6	2	18.6	3.6		21.40	

Условные обозначения

"E" – Оценка техники "D" – Оценка трудности "P" – Штрафная сбавка "Оценка упр." – Оценка упражнения "Итого" – Итоговая оценка

Главный судья (ССВ)




Е.А. Перескокова/





Первенство Сибирского федерального округа по прыжкам на батуте (ЕКП №2021540018036875
Минспорта России) 13-17 февраля 2025 года г.Новосибирск
Двойной минитрамп – Юниорки (15-16 лет) - МС – Финал 1


Место	Фамилия	Имя	Организация	г.р.	Э1	Э2	П	E	D	P	Оценка упр.	Итого
1.	ЧЕРНЕНКО	Мария	 Красноярский край	2009	8	8	2	18.2	5.2		23.40	23.40
2.	ТОКАРЕВА	Марина	 Иркутская область	2010	7	8	0	18.5	4.8		23.30	23.30
3.	ПОПЁНОВА	Валерия	 Красноярский край	2009	8	8	0	18.4	2.9		21.30	21.30
4.	НИКИТИНА	Варвара	 Красноярский край	2010	6	8	20	16.6	4.4		21.00	21.00
5.	ТОЛОК	Варвара	 Красноярский край	2010	8	10	6	17.6	3.3	-1.0	19.90	19.90
6.	БОБРОВА	Мария	 Республика Алтай	2009	10	10	20	16.0	2.5		18.50	18.50
7.	АНИСИМОВА	Софья	 Республика Хакасия	2009	10			15.0	2.4		17.40	17.40
8.	ИВАНОВА	Ксения	 Красноярский край	2009	8			15.2	0.7		15.90	15.90

Условные обозначения

"E" – Оценка техники "D" – Оценка трудности "P" – Штрафная сбавка "Оценка упр." – Оценка упражнения "Итого" – Итоговая оценка

Главный судья (ССВК)



 /Е.А. Пересокова/





Первенство Сибирского федерального округа по прыжкам на батуте (ЕКП №2021540018036875
Минспорта России) 13-17 февраля 2025 года г.Новосибирск
Двойной минитрамп – Юниорки (15-16 лет) - МС – Финал 2

Место	Фамилия	Имя	Организация	г.р.	Э1	Э2	П	Е	D	P	Оценка упр.	Итого	Сумма
1.	ЧЕРНЕНКО	Мария	Красноярский край	2009	8	8	0	18.4	5.2	-0.6	23.00	23.00	46.400
2.	ТОКАРЕВА	Марина	Иркутская область	2010	7	9	20	16.4	4.8		21.20	21.20	44.500
3.	НИКИТИНА	Варвара	Красноярский край	2010	6	8	6	18.0	3.3	-0.2	21.10	21.10	42.100
4.	ПОПЁНОВА	Валерия	Красноярский край	2009	8	8	2	18.2	2.7		20.90	20.90	42.200

Условные обозначения

"Е" – Оценка
техники

"D" – Оценка
трудности

"P" – Штрафная
сбавка

"Оценка упр." – Оценка
упражнения

"Итого" – Итоговая
оценка

"Сумма" – Сумма итоговых оценок (Финал 1 + Финал
2)

Главный судья (ССВ)



Е.А. Перескокова/





Первенство Сибирского федерального округа по прыжкам на батуте (ЕКП №2021540018036875
Минспорта России) 13-17 февраля 2025 года г.Новосибирск
Двойной минитрамп – Юниоры (15-16 лет) - МС – Квалификация 1

Место	Фамилия	Имя	Организация	г.р.	Э1	Э2	П	E	D	P	Оценка упр.	Итого
1.	ЛАБОВ	Платон	Иркутская область	2009	6	8	4	18.2	6.8	-0.2	24.80	49.60
					6	8	2	18.4	6.4		24.80	
2.	САФОНОВ	Владислав	Красноярский край	2010	7	6	2	18.5	5.6		24.10	47.10
					8	10	0	18.2	4.8		23.00	
3.	ДУНДА	Артем	Красноярский край	2010	6	8	4	18.2	6.0	-0.6	23.60	46.60
					8	8	2	18.2	6.0	-1.2	23.00	
4.	ТРОНЕНКО	Алексей	Красноярский край	2009	7	8	2	18.3	5.2	-0.2	23.30	46.60
					6	7	0	18.7	5.2	-0.6	23.30	
5.	КОЛЬЗАУЗЕ	Иван	Красноярский край	2010	6	7	2	18.5	3.5		22.00	44.20
					6	6	2	18.6	3.6		22.20	
6.	ХАЛМАТОВ	Алексей	Иркутская область	2010	6	6	2	18.6	5.2	-0.8	23.00	43.00
					8	10	20	16.2	4.8	-1.0	20.00	
7.	КОВАЛЕНКО	Андрей	Красноярский край	2009	8			15.2	2.4		17.60	41.80
					8	8	2	18.2	6.0		24.20	
8.	МАРГАРЯН	Артем	Иркутская область	2010	7	6	5	18.2	5.2		23.40	41.40
					8			15.2	2.8		18.00	
9.	НОСКОВ	Назар	Республика Алтай	2010	9	10	6	17.5	2.5	-0.2	19.80	38.80
					10	10	2	17.8	1.8	-0.6	19.00	
10.	НУРИЕВ	Роман	Иркутская область	2010						-0.6	0	22.80
					8	8	2	18.2	5.2		22.80	
11.	ГРИЩЕНКО	Захар	Иркутская область	2010							0	0
											0	
11.	БОДРОВ	Ярослав	Красноярский край	2010							0	0
											0	

Условные обозначения

"E" – Оценка техники "D" – Оценка трудности "P" – Штрафная сбавка "Оценка упр." – Оценка упражнения "Итого" – Итоговая оценка

Главный судья (СВК)



Е.А. Перескокова/





Первенство Сибирского федерального округа по прыжкам на батуте (ЕКП №2021540018036875
Минспорта России) 13-17 февраля 2025 года г.Новосибирск
Двойной минитрамп – Юниоры (15-16 лет) - МС – Финал 1

Место	Фамилия	Имя	Организация	г.р.	Э1	Э2	П	Е	D	P	Оценка упр.	Итого
1.	ЛАБОВ	Платон	Иркутская область	2009	8	8	0	18.4	6.4		24.80	24.80
2.	САФОНОВ	Владислав	Красноярский край	2010	8	10	2	18.0	6.0		24.00	24.00
3.	ХАЛМАТОВ	Алексей	Иркутская область	2010	7	8	2	18.3	5.2	-0.2	23.30	23.30
4.	КОВАЛЕНКО	Андрей	Красноярский край	2009	10	10	2	17.8	5.6	-0.2	23.20	23.20
5.	ДУНДА	Артем	Красноярский край	2010	10	8	2	18.0	5.6	-0.6	23.00	23.00
6.	ТРОНЕНКО	Алексей	Красноярский край	2009	8	10	2	18.0	5.6	-0.8	22.80	22.80
7.	МАРГАРЯН	Артем	Иркутская область	2010	8	8	2	18.2	5.2	-0.8	22.60	22.60
8.	КОЛЬЗАУЗЕ	Иван	Красноярский край	2010	10	10	2	17.8	3.0		20.80	20.80

Условные обозначения

"Е" – Оценка техники "D" – Оценка трудности "P" – Штрафная сбавка "Оценка упр." – Оценка упражнения "Итого" – Итоговая оценка

Главный судья (ССВ)



Е.А. Перескокова/





Первенство Сибирского федерального округа по прыжкам на батуте (ЕКП №2021540018036875
Минспорта России) 13-17 февраля 2025 года г.Новосибирск
Двойной минитрамп – Юниоры (15-16 лет) - МС – Финал 2

Место	Фамилия	Имя	Организация	г.р.	Э1	Э2	П	Е	D	P	Оценка упр.	Итого	Сумма
1.	ЛАБОВ	Платон	 Иркутская область	2009	8	8	2	18.2	6.8	-0.6	24.40	24.40	49.200
2.	ХАЛМАТОВ	Алексей	 Иркутская область	2010	6	8	2	18.4	5.2	-0.2	23.40	23.40	46.700
3.	САФОНОВ	Владислав	 Красноярский край	2010	9	10	6	17.5	5.6	-0.2	22.90	22.90	46.900
4.	КОВАЛЕНКО	Андрей	 Красноярский край	2009	9	10	6	17.5	5.2	-0.8	21.90	21.90	45.100

Условные обозначения

"E" – Оценка
техники

"D" – Оценка
трудности

"P" – Штрафная
сбавка

"Оценка упр." – Оценка
упражнения

"Итого" – Итоговая
оценка

"Сумма" – Сумма итоговых оценок (Финал 1 + Финал
2)

Главный судья (ССВ)




E.A. Перескокова

Е.А. Перескокова/





Первенство Сибирского федерального округа по прыжкам на батуте (ЕКП №2021540018036875 Минспорта России) 13-17 февраля 2025 года г.Новосибирск
Акробатическая дорожка – Девочки (9-10 лет) - 2 сп.р. – Квалификация 1

Место	Фамилия	Имя	Организация	г.р.	Э1	Э2	Э3	Э4	Э5	Э6	Э7	Э8	П	Е	D	P	Оценка упр.	Итого
1.	КОЛЕСНИЧЕНКО	Милена	 Омская область	2015	2	2	4	4	3	3	4	6	2	17.0	1.4		18.40	36.90
					2	2	4	4	4	4	4	6	2	16.8	1.7		18.50	
2.	ОЛИФЕР	Мария	 Омская область	2016	2	6	6	6	6	6	6	6	4	15.2	1.2		16.40	34.10
					2	4	4	4	4	4	4	6	4	16.4	1.3		17.70	

Условные обозначения

"Е" – Оценка техники "D" – Оценка трудности "P" – Штрафная сбавка "Оценка упр." – Оценка упражнения "Итого" – Итоговая оценка

Главный судья (ССВ)



Е.А. Перескокова/





Первенство Сибирского федерального округа по прыжкам на батуте (ЕКП №2021540018036875 Минспорта России) 13-17 февраля 2025 года г.Новосибирск
Акробатическая дорожка – Девочки (9-10 лет) - 2 сп.р. – Финал

Место	Фамилия	Имя	Организация	г.р.	Э1	Э2	Э3	Э4	Э5	Э6	Э7	Э8	П	Е	D	P	Оценка упр.	Итого
1.	КОЛЕСНИЧЕНКО	Милена	 Омская область	2015	2	4	4	4	4	4	4	6	2	16.6	1.7		18.30	18.30
2.	ОЛИФЕР	Мария	 Омская область	2016	2	4	4	4	4	4	4	6	4	16.4	1.3		17.70	17.70

Условные обозначения

"Е" – Оценка техники "D" – Оценка трудности "P" – Штрафная сбавка "Оценка упр." – Оценка упражнения "Итого" – Итоговая оценка

Главный судья (ССВ)









/Е.А. Перескокова/





Первенство Сибирского федерального округа по прыжкам на батуте (ЕКП №2021540018036875 Минспорта России) 13-17 февраля 2025 года г.Новосибирск
Акробатическая дорожка – Мальчики (9-10 лет) - 2 сп.р. – Квалификация 1

Место	Фамилия	Имя	Организация	г.р.	Э1	Э2	Э3	Э4	Э5	Э6	Э7	Э8	П	Е	D	P	Оценка упр.	Итого
1.	МАСЛЮКОВ	Максим	 Омская область	2016	2	2	2	2	2	2	3	2		18.1	1.3	-0.2	19.40	37.70
					2	2	2	2	4	4	4	5	3	17.2	1.3		18.30	
2.	ПЬЯНОВ	Всеволод	 Омская область	2015	2	3	4	4	5	5	5	8	2	16.2	1.8		18.00	36.90
					2	3	4	4	4	4	4	5	2	16.8	2.1		18.90	
3.	ШТЫКО	Марк	 Иркутская область	2015	2	4	4	4	4	4	4	6	0	16.8	1.3		18.10	34.10
					3	4	6	6	6	8	6	8	6	14.7	1.3		16.00	
4.	СЕВОСТЬЯНОВ Евгений		 Омская область	2015	2	4	4	4	4	4	4	6	6	16.2	1.2		17.40	34.10
					2	4	5	5	6	6	6	6	6	15.4	1.3		16.70	
5.	ПЛОТНИКОВ	Мирослав	 Иркутская область	2015	2	5	5	6	6	6	6	8	2	15.4	1.3		16.70	33.60
					2	5	5	6	6	6	6	6	2	15.6	1.3		16.90	
6.	КАРБЫШЕВ	Роман	 Томская область	2016	4	5	6	6	6	6	6	8	2	15.1	1.3		16.40	31.30
					2	6	6	6	6	6	6			14.2	0.7		14.90	

Условные обозначения

"Е" – Оценка техники "D" – Оценка трудности "P" – Штрафная сбавка "Оценка упр." – Оценка упражнения "Итого" – Итоговая оценка

Главный судья (ССВ)



[Handwritten signature]

/Е.А. Перескокова/





Первенство Сибирского федерального округа по прыжкам на батуте (ЕКП №2021540018036875 Минспорта России) 13-17 февраля 2025 года г.Новосибирск
Акробатическая дорожка – Мальчики (9-10 лет) - 2 сп.р. – Финал 1

Место	Фамилия	Имя	Организация	г.р.	Э1	Э2	Э3	Э4	Э5	Э6	Э7	Э8	П	Е	D	P	Оценка упр.	Итого
1.	МАСЛЮКОВ	Максим	 Омская область	2016	0	2	2	3	2	2	2	4	2	18.1	1.3		19.40	19.40
2.	ПЬЯНОВ	Всеволод	 Омская область	2015	2	4	4	4	4	4	4	6	4	16.4	2.1		18.50	18.50
3.	ШТЫКО	Марк	 Иркутская область	2015	2	4	4	4	4	4	4	6	0	16.8	1.3		18.10	18.10
4.	СЕВОСТЬЯНОВ	Евгений	 Омская область	2015	2	4	4	4	4	4	4			15.4	0.7		16.10	16.10

Условные обозначения

"Е" – Оценка техники "D" – Оценка трудности "P" – Штрафная сбавка "Оценка упр." – Оценка упражнения "Итого" – Итоговая оценка

Главный судья (ССВ)



Е.А. Перескокова/





Первенство Сибирского федерального округа по прыжкам на батуте (ЕКП №2021540018036875 Минспорта России) 13-17 февраля 2025 года г.Новосибирск
Акробатическая дорожка – Мальчики (9-10 лет) - 2 сп.р. – Финал 2

Место	Фамилия	Имя	Организация	г.р.	Э1	Э2	Э3	Э4	Э5	Э6	Э7	Э8	П	Е	D	P	Оценка упр.	Итого	Сумма
1.	МАСЛЮКОВ	Максим	 Омская область	2016	0	2	2	2	3	3	2	4	2	18.0	1.3		19.30	19.30	38.700
2.	ПЬЯНОВ	Всеволод	 Омская область	2015	2	4	4	4	4	4	4	4	4	16.6	2.1		18.70	18.70	37.200
3.	ШТЫКО	Марк	 Иркутская область	2015	2	4	5	4	2	2	2	4	2	17.3	1.3		18.60	18.60	36.700

Условные обозначения

"E" – Оценка техники

"D" – Оценка трудности

"P" – Штрафная сбавка

"Оценка упр." – Оценка упражнения

"Итого" – Итоговая оценка

"Сумма" – Сумма итоговых оценок (Финал 1 + Финал 2)

Главный судья (ССВ)  /Е.А. Перескокова/





Первенство Сибирского федерального округа по прыжкам на батуте (ЕКП №2021540018036875 Минспорта России) 13-17 февраля 2025 года г.Новосибирск
Акробатическая дорожка – Девушки (11-12 лет) - 1 сп.р. – Квалификация 1

Место	Фамилия	Имя	Организация	г.р.	Э1	Э2	Э3	Э4	Э5	Э6	Э7	Э8	П	E	D	P	Оценка упр.	Итого
1.	КАЛЮТА	Екатерина	Омская область	2013	1	4	4	3	2	2	2	6	2	17.4	4.4		21.80	42.80
					1	4	4	4	2	2	2	7	2	17.2	3.8		21.00	
2.	БАХЫШОВА	Айлина	Красноярский край	2013	2	3	4	4	4	4	4	8	2	16.5	2.8		19.30	38.30
					2	4	4	4	4	5	5	6	4	16.2	2.8		19.00	
3.	ТЯГУН	Маргарита	Омская область	2014	2	4	4	4	4	4	4	6	2	16.6	1.3		17.90	35.60
					2	4	5	5	4	4	5	6	2	16.3	1.4		17.70	
4.	САМЫШКИНА	Василиса	Иркутская область	2014	2	4	4	6	6	6	6	6	0	16.0	1.2		17.20	34.60
					2	4	4	4	5	6	6	6	2	16.1	1.3		17.40	
5.	ЗАЙЦЕВА	Дарья	Омская область	2013	2	4	4	5	5	5	5	6	6	15.8	1.3	-0.4	17.10	34.50
					2	4	4	4	4	4	4	6	6	16.2	1.6		17.40	
6.	МОСТИЕВА	Арина	Красноярский край	2013	2	4	4	4	4	4	4			15.4	0.8		16.20	34.10
					2	4	4	4	4	4	5	6	2	16.5	1.4		17.90	
7.	ДРУЖИНИНА	Анастасия	Иркутская область	2013	3	6	6	6	6	6	6			14.1	0.7		14.80	29.30
					2	6	6	6	7	7	8			13.8	0.7		14.50	

Условные обозначения

"E" – Оценка техники "D" – Оценка трудности "P" – Штрафная сбавка "Оценка упр." – Оценка упражнения "Итого" – Итоговая оценка

Главный судья (ССВ)








Handwritten signature of E.A. Pereskoikova

Е.А. Перескокова/





Первенство Сибирского федерального округа по прыжкам на батуте (ЕКП №2021540018036875 Минспорта России) 13-17 февраля 2025 года г.Новосибирск
Акробатическая дорожка – Девушки (11-12 лет) - 1 сп.р. – Финал 1

Место	Фамилия	Имя	Организация	г.р.	Э1	Э2	Э3	Э4	Э5	Э6	Э7	Э8	П	Е	D	P	Оценка упр.	Итого
1.	КАЛЮТА	Екатерина	 Омская область	2013	1	5	4	2	2	2	2	6	2	17.4	3.8		21.20	21.20
2.	БАХЫШОВА	Айлина	 Красноярский край	2013	2	4	6	4	4	6	4	6	0	16.4	2.8		19.20	19.20
3.	САМЫШКИНА	Василиса	 Иркутская область	2014	2	4	4	4	4	4	4	6	0	16.8	1.2		18.00	18.00
4.	ТЯГУН	Мargarита	 Омская область	2014	2	4	6	4	5	6	6	6	2	15.9	1.3		17.20	17.20
5.	ЗАЙЦЕВА	Дарья	 Омская область	2013	2	4	4	4	5	6	6	6	4	15.9	1.6	-0.4	17.10	17.10

Условные обозначения

"Е" – Оценка техники "D" – Оценка трудности "P" – Штрафная сбавка "Оценка упр." – Оценка упражнения "Итого" – Итоговая оценка

Главный судья (ССВ)






Е.А. Пересоклова/





Первенство Сибирского федерального округа по прыжкам на батуте (ЕКП №2021540018036875 Минспорта России) 13-17 февраля 2025 года г.Новосибирск
Акробатическая дорожка – Девушки (11-12 лет) - 1 сп.р. – Финал 2

Место	Фамилия	Имя	Организация	г.р.	Э1	Э2	Э3	Э4	Э5	Э6	Э7	Э8	П	E	D	P	Оценка упр.	Итого	Сумма
1.	КАЛЮТА	Екатерина	 Омская область	2013	2	4	5	3	2	2	2	4	2	17.4	4.4		21.80	21.80	43.000
2.	БАХЫШОВА	Айлина	 Красноярский край	2013	2	4	6	4	4	4	4	6	3	16.3	2.8		19.10	19.10	38.300
3.	САМЫШКИНА	Василиса	 Иркутская область	2014	2	4	4	4	4	4	4	6	0	16.8	1.3		18.10	18.10	36.100

Условные обозначения

"E" – Оценка техники

"D" – Оценка трудности

"P" – Штрафная сбавка

"Оценка упр." – Оценка упражнения

"Итого" – Итоговая оценка

"Сумма" – Сумма итоговых оценок (Финал 1 + Финал 2)

Главный судья (ССВ)  /Е.А. Перескокова/





Первенство Сибирского федерального округа по прыжкам на батуте (ЕКП №2021540018036875 Минспорта России) 13-17 февраля 2025 года г.Новосибирск
Акробатическая дорожка – Юноши (11-12 лет) - 1 сп.р. – Квалификация 1

Место	Фамилия	Имя	Организация	г.р.	Э1	Э2	Э3	Э4	Э5	Э6	Э7	Э8	П	Е	D	P	Оценка упр.	Итого
1.	ГОРБУНОВ	Алексей	Омская область	2013	2	2	2	2	2	2	2	6	2	17.8	2.0		19.80	39.20
					2	3	4	4	4	4	4	6	2	16.7	2.7		19.40	
2.	КОЛОСОВ	Михаил	Иркутская область	2013	2	2	2	3	4	4	4	6	4	16.9	1.6		18.50	36.40
					2	2	4	4	4	4	4	6	4	16.6	1.3		17.90	
3.	ИВАНОВ	Артём	Красноярский край	2013	2	4	4	5	4	4	4	6	6	16.1	1.9		18.00	36.20
					2	5	5	5	5	5	6	6	1	16.0	2.2		18.20	
4.	НОВИКОВ	Михаил	Томская область	2014	2	4	4	4	6	6	6	6	3	15.9	1.6		17.50	34.60
					2	4	4	6	6	6	6	6	2	15.8	1.3		17.10	
5.	ДРЕШПАН	Владимир	Омская область	2014	2	4	4	4	4	4	4	8	20	14.6	1.6	-0.4	15.80	33.30
					2	4	4	6	6	6	7	6	2	15.7	1.8		17.50	
6.	ТРОФИМОВ	Владимир	Красноярский край	2013	2	6	6	6	6	6	6	7	2	15.3	1.8	-0.4	16.70	33.00
					2	5	6	6	6	6	6	8	4	15.1	1.6	-0.4	16.30	
7.	ШИРШИН	Дмитрий	Иркутская область	2014	6	6	6	6	6	6	6	8	5	14.5	2.0	-0.4	16.10	32.20
					2	6	6	6	6	6	9	6	14.7	1.4		16.10		
8.	ИЛЬЯШОВ	Мирас	Омская область	2014	2	4	5	5	6	6	6	6	4	15.6	1.2	-0.4	16.40	31.80
					2	4	4	5	5	6	6	7	20	14.1	1.3		15.40	
9.	АЛИСОВ	Савелий	Омская область	2014	2	4	6	6	6	6	6	7	5	15.2	1.3	-0.4	16.10	31.20
					2	4	6	6	6	6	6	7	20	13.7	1.4		15.10	
10.	МАЛЬЦЕВ	Александр	Омская область	2014	6									5.4	0.6		6.00	21.20
					2	4	5	6	6	6	6			14.5	0.7		15.20	

Условные обозначения

"Е" – Оценка техники "D" – Оценка трудности "P" – Штрафная сбавка "Оценка упр." – Оценка упражнения "Итого" – Итоговая оценка

Главный судья (ССВ)



/Е.А. Перескокова/





Первенство Сибирского федерального округа по прыжкам на батуте (ЕКП №2021540018036875 Минспорта России) 13-17 февраля 2025 года г.Новосибирск
Акробатическая дорожка – Юноши (11-12 лет) - 1 сп.р. – Финал 1

Место	Фамилия	Имя	Организация	г.р.	Э1	Э2	Э3	Э4	Э5	Э6	Э7	Э8	П	E	D	P	Оценка упр.	Итого
1.	ГОРБУНОВ	Алексей	Омская область	2013	2	4	4	4	4	4	4	6	5	16.3	2.0		18.30	18.30
2.	НОВИКОВ	Михаил	Томская область	2014	2	4	4	4	5	5	5	7	3	16.1	2.2		18.30	18.30
3.	ИВАНОВ	Артём	Красноярский край	2013	2	5	5	5	5	4	6	8	0	16.0	2.2		18.20	18.20
4.	ИЛЬЯШОВ	Мирас	Омская область	2014	2	4	4	4	4	4	4	6	2	16.6	1.2		17.80	17.80
5.	ДРЕШПАН	Владимир	Омская область	2014	2	4	4	4	4	5	5	7	6	15.9	1.6	-0.4	17.10	17.10
6.	ШИРШИН	Дмитрий	Иркутская область	2014	6	6	6	6	6	6	6	8	2	14.8	2.0		16.80	16.80
7.	КОЛОСОВ	Михаил	Иркутская область	2013	2	4	4	4	4	4	4			15.4	0.7		16.10	16.10
8.	ТРОФИМОВ	Владимир	Красноярский край	2013	2	6	6							8.6	0.5		9.10	9.10

Условные обозначения

"E" – Оценка техники "D" – Оценка трудности "P" – Штрафная сбавка "Оценка упр." – Оценка упражнения "Итого" – Итоговая оценка

Главный судья (ССВ)







/Е.А. Перескокова/





Первенство Сибирского федерального округа по прыжкам на батуте (ЕКП №2021540018036875 Минспорта России) 13-17 февраля 2025 года г.Новосибирск
Акробатическая дорожка – Юноши (11-12 лет) - 1 сп.р. – Финал 2

Место	Фамилия	Имя	Организация	г.р.	Э1	Э2	Э3	Э4	Э5	Э6	Э7	Э8	П	E	D	P	Оценка упр.	Итого	Сумма
1.	ГОРБУНОВ	Алексей	 Омская область	2013	2	4	4	4	4	4	4	6	2	16.6	2.7		19.30	19.30	37.600
2.	ИВАНОВ	Артём	 Красноярский край	2013	2	6	6	5	4	4	4	6	4	15.9	1.9		17.80	17.80	36.000
3.	ИЛЬЯШОВ	Мирас	 Омская область	2014	2	4	4	4	6	5	4	6	2	16.3	1.3		17.60	17.60	35.400
4.	НОВИКОВ	Михаил	 Томская область	2014	2	5	6	6	6	6	6	8	2	15.3	1.9		17.20	17.20	35.500

Условные обозначения

"E" – Оценка техники

"D" – Оценка трудности

"P" – Штрафная сбавка

"Оценка упр." – Оценка упражнения

"Итого" – Итоговая оценка

"Сумма" – Сумма итоговых оценок (Финал 1 + Финал 2)

Главный судья (ССВ)



Е.А. Перескокова/





Первенство Сибирского федерального округа по прыжкам на батуте (ЕКП №2021540018036875 Минспорта России) 13-17 февраля 2025 года г.Новосибирск
Акробатическая дорожка – Девушки (13-14 лет) - КМС – Квалификация 1

Место	Фамилия	Имя	Организация	г.р.	Э1	Э2	Э3	Э4	Э5	Э6	Э7	Э8	П	E	D	P	Оценка упр.	Итого
1.	КОЛЛЕКЦИОНОВА	Полина	 Омская область	2012	2	5	5	4	4	4	4	6	2	16.4	3.6		20.00	40.30
					2	5	4	4	4	4	4	6	2	16.5	3.8		20.30	
2.	МИРОНОВА	Вероника	 Красноярский край	2012	2	4	4	4	4	4	4	6	2	16.6	2.6	-0.2	19.20	37.80
					2	5	4	4	4	4	4	6	2	16.5	2.3		18.60	
3.	ОРУДЖОВА	Риянна	 Красноярский край	2012	6	5	6	5	5	6	6	6	3	15.2	2.2		17.40	35.00
					2	4	6	6	5	4	4	6	3	16.0	1.6		17.60	
4.	ХОВАНСКАЯ	Дарья	 Иркутская область	2011	2	6	6	6	6	6	6	6	3	15.3	1.3		16.60	33.10
					2	6	6	6	6	6	6	8	2	15.2	1.3		16.50	
5.	ВАСИЛЬЕВА	Полина	 Иркутская область	2011	2	5	6	6	6	6	6	8	6	14.9	1.6	-0.2	16.30	32.20
					2	6	6	6	6	6	6	6	6	15.0	1.3	-0.4	15.90	

Условные обозначения

"E" – Оценка техники "D" – Оценка трудности "P" – Штрафная сбавка "Оценка упр." – Оценка упражнения "Итого" – Итоговая оценка

Главный судья (ССВ)







Handwritten signature

/Е.А. Перескокова/





Первенство Сибирского федерального округа по прыжкам на батуте (ЕКП №2021540018036875 Минспорта России) 13-17 февраля 2025 года г.Новосибирск
Акробатическая дорожка – Девушки (13-14 лет) - КМС – Финал 1

Место	Фамилия	Имя	Организация	г.р.	Э1	Э2	Э3	Э4	Э5	Э6	Э7	Э8	П	Е	D	P	Оценка упр.	Итого
1.	КОЛЛЕКЦИОНОВА	Полина	 Омская область	2012	2	6	6	4	4	4	4	6	2	16.2	3.8		20.00	20.00
2.	МИРОНОВА	Вероника	 Красноярский край	2012	2	5	4	4	4	4	4	6	2	16.5	2.5		19.00	19.00
3.	ХОВАНСКАЯ	Дарья	 Иркутская область	2011	2	5	6	6	6	6	6	6	2	15.5	1.6		17.10	17.10
4.	ОРУДЖОВА	Риянна	 Красноярский край	2012	2	4	4	6	6	6	6	6	20	14.0	1.8	-0.4	15.40	15.40

Условные обозначения

"Е" – Оценка техники "D" – Оценка трудности "P" – Штрафная сбавка "Оценка упр." – Оценка упражнения "Итого" – Итоговая оценка

Главный судья (ССВ)



Е.А. Перескокова/





Первенство Сибирского федерального округа по прыжкам на батуте (ЕКП №2021540018036875 Минспорта России) 13-17 февраля 2025 года г.Новосибирск
Акробатическая дорожка – Девушки (13-14 лет) - КМС – Финал 2

Место	Фамилия	Имя	Организация	г.р.	Э1	Э2	Э3	Э4	Э5	Э6	Э7	Э8	П	Е	D	P	Оценка упр.	Итого	Сумма
1.	КОЛЛЕКЦИОНОВА	Полина	 Омская область	2012	2	6	6	4	4	4	4	6	2	16.2	3.6		19.80	19.80	39.800
2.	МИРОНОВА	Вероника	 Красноярский край	2012	2	6	4	4	4	3	2	4	2	16.9	2.2		19.10	19.10	38.100
3.	ХОВАНСКАЯ	Дарья	 Иркутская область	2011	2	4	5	6	6	6	6	7	2	15.6	1.3		16.90	16.90	34.000

Условные обозначения

"E" – Оценка техники

"D" – Оценка трудности

"P" – Штрафная сбавка

"Оценка упр." – Оценка упражнения

"Итого" – Итоговая оценка

"Сумма" – Сумма итоговых оценок (Финал 1 + Финал 2)

Главный судья (ССВ)  /Е.А. Перескокова/





Первенство Сибирского федерального округа по прыжкам на батуте (ЕКП №2021540018036875 Минспорта России) 13-17 февраля 2025 года г.Новосибирск
Акробатическая дорожка – Юноши (13-14 лет) - КМС – Квалификация 1

Место	Фамилия	Имя	Организация	г.р.	Э1	Э2	Э3	Э4	Э5	Э6	Э7	Э8	П	E	D	P	Оценка упр.	Итого
1.	БАРАННИКОВ	Артём	Красноярский край	2012	2	4	3	4	3	3	3			15.8	2.7		18.50	39.60
					2	2	2	4	2	3	4	4	2	17.5	3.6		21.10	
2.	КОРОЛЁВ	Александр	Красноярский край	2012	2	4	4	5	5	5	6	6	3	16.0	3.0		19.00	38.30
					2	3	3	5	5	6	6	6	2	16.2	3.1		19.30	
3.	ПОДТЁПИН	Фёдор	Омская область	2011	3	4	6	6	7	8	8	8	4	14.6	2.3	-0.4	16.50	34.80
					3	4	4	5	6	6	6	6	2	15.8	2.5		18.30	
4.	ИЛЮЩЕНКО	Кирилл	Томская область	2012	2	2	2	3	3	4	4			16.0	0.7		16.70	34.10
					2	4	6	6	6	6	6	7	2	15.5	1.9		17.40	
5.	КОЛПАКОВ	Артём	Омская область	2012	2	5	5	4	4	4	5			15.1	1.3		16.40	33.00
					2	4	4	4	4	4	5			15.3	1.3		16.60	
6.	КУРЛЮК	Марк	Иркутская область	2012	2	4	4	4	4	6	6			15.0	0.7		15.70	33.00
					2	4	4	6	6	6	6	6	0	16.0	1.3		17.30	
7.	МАЛЫХ	Василий	Иркутская область	2012	2	6	6	6	6	6	6	7	2	15.3	1.2		16.50	32.70
					2	6	6	6	6	6	6	8	5	14.9	1.3		16.20	
8.	КАРЕВ	Захар	Томская область	2012	2	4	4	4	4	4	4			15.4	0.7		16.10	31.40
					3	6	6	6	6	6	7			14.0	1.3		15.30	
9.	СИМАНЕНКО	Андрей	Иркутская область	2012	2	4	6	6	6	6	6	8	6	15.0	1.2	-0.4	15.80	29.40
					2	6	6	6	6	6	7	8	20	13.3	0.7	-0.4	13.60	
10.	КРАСНИКОВ	Александр	Омская область	2011	4	4	6	6						10.0	2.1		12.10	29.30
					2	4	4	5	4	4	5			15.2	2.0		17.20	

Условные обозначения

"E" – Оценка техники "D" – Оценка трудности "P" – Штрафная сбавка "Оценка упр." – Оценка упражнения "Итого" – Итоговая оценка

Главный судья (ССВ)



/Е.А. Перескокова/





Первенство Сибирского федерального округа по прыжкам на батуте (ЕКП №2021540018036875 Минспорта России) 13-17 февраля 2025 года г.Новосибирск
Акробатическая дорожка – Юноши (13-14 лет) - КМС – Финал 1

Место	Фамилия	Имя	Организация	г.р.	Э1	Э2	Э3	Э4	Э5	Э6	Э7	Э8	П	E	D	P	Оценка упр.	Итого
1.	БАРАННИКОВ	Артём	Красноярский край	2012	1	4	4	6	4	4	6	6	2	16.3	3.6		19.90	19.90
2.	КОРОЛЁВ	Александр	Красноярский край	2012	2	4	4	4	4	3	3	6	2	16.8	3.0		19.80	19.80
3.	КОЛПАКОВ	Артём	Омская область	2012	2	4	4	4	5	5	5	6	2	16.3	2.2		18.50	18.50
4.	КУРЛЮК	Марк	Иркутская область	2012	2	4	4	4	4	4	4	6	0	16.8	1.3		18.10	18.10
5.	ПОДТЁПИН	Фёдор	Омская область	2011	3	4	6	8	6	6	6	6	0	15.5	2.5		18.00	18.00
6.	ИЛЮЩЕНКО	Кирилл	Томская область	2012	2	4	4	5	6	6	6	8	3	15.6	2.2	-0.4	17.40	17.40
7.	КАРЕВ	Захар	Томская область	2012	2	6	6	6	6	6	7			14.1	1.3		15.40	15.40
8.	МАЛЫХ	Василий	Иркутская область	2012	2	4	4	6	6	6	6			14.6	0.7		15.30	15.30

Условные обозначения

"E" – Оценка техники "D" – Оценка трудности "P" – Штрафная сбавка "Оценка упр." – Оценка упражнения "Итого" – Итоговая оценка

Главный судья (ССВ)



Е.А. Перескокова/





Первенство Сибирского федерального округа по прыжкам на батуте (ЕКП №2021540018036875 Минспорта России) 13-17 февраля 2025 года г.Новосибирск
Акробатическая дорожка – Юноши (13-14 лет) - КМС – Финал 2

Место	Фамилия	Имя	Организация	г.р.	Э1	Э2	Э3	Э4	Э5	Э6	Э7	Э8	П	E	D	P	Оценка упр.	Итого	Сумма
1.	КОРОЛЁВ	Александр	Красноярский край	2012	2	4	4	4	4	3	3	6	6	16.4	3.1		19.50	19.50	39.300
2.	КОЛПАКОВ	Артём	Омская область	2012	2	4	4	6	5	5	5	6	6	15.7	3.3		19.00	19.00	37.500
3.	КУРЛЮК	Марк	Иркутская область	2012	2	4	4	4	4	4	4	6	0	16.8	1.3		18.10	18.10	36.200
4.	БАРАННИКОВ	Артём	Красноярский край	2012	1	4	4	4	4	4	4			15.5	1.8		17.30	17.30	37.200

Условные обозначения

"E" – Оценка техники

"D" – Оценка трудности

"P" – Штрафная сбавка

"Оценка упр." – Оценка упражнения

"Итого" – Итоговая оценка

"Сумма" – Сумма итоговых оценок (Финал 1 + Финал 2)

Главный судья (ССВ)



Е.А. Перескоикова/





Первенство Сибирского федерального округа по прыжкам на батуте (ЕКП №2021540018036875 Минспорта России) 13-17 февраля 2025 года г.Новосибирск
Акробатическая дорожка – Командные соревнования – Юниоры (13-16 лет) – Квалификация 1

Место	Ком. оценка	Фамилия	Имя	Организация	г.р.	Э1	Э2	Э3	Э4	Э5	Э6	Э7	Э8	П	E	D	P	Оценка упр.	Итого
1. T1	121.600	Красноярский край	КОРОЛЕВ	Сергей	2009	2	4	2	4	3	3	3	6	2	17.1	4.9		22.00	43.70
						1	4	2	4	4	3	4	6	2	17.0	4.7		21.70	
1. T1	121.600	Красноярский край	БАРАННИКОВ	Артём	2012	2	4	3	4	3	3	3			15.8	2.7		18.50	39.60
						2	2	2	4	2	3	4	4	2	17.5	3.6		21.10	
1. T1	121.600	Красноярский край	КОРОЛЁВ	Александр	2012	2	4	4	5	5	5	6	6	3	16.0	3.0		19.00	38.30
						2	3	3	5	5	6	6	6	2	16.2	3.1		19.30	
1. T1	121.600	Красноярский край	САФОНОВ	Владислав	2010	2	3	4	4	4	4	4	6	6	16.3	2.2		18.50	35.70
						2	3	3	4	3	3	3			15.9	1.3		17.20	
2. T2	101.900	Иркутская область	ХАЛМАТОВ	Алексей	2010	1	3	4	4	4	4	4			15.6	1.3		16.90	36.10
						3	4	3	3	4	4	4	6	6	16.3	2.9		19.20	
2. T2	101.900	Иркутская область	КУРЛЮК	Марк	2012	2	4	4	4	4	6	6			15.0	0.7		15.70	33.00
						2	4	4	6	6	6	6	6	0	16.0	1.3		17.30	
2. T2	101.900	Иркутская область	МАЛЫХ	Василий	2012	2	6	6	6	6	6	6	7	2	15.3	1.2		16.50	32.70
						2	6	6	6	6	6	6	8	5	14.9	1.3		16.20	
2. T2	101.900	Иркутская область	СИМАНЕНКО	Андрей	2012	2	4	6	6	6	6	6	8	6	15.0	1.2	-0.4	15.80	29.40
						2	6	6	6	6	6	7	8	20	13.3	0.7	-0.4	13.60	
3. T3	97.100	Омская область	ПОДТЁПИН	Фёдор	2011	3	4	6	6	7	8	8	8	4	14.6	2.3	-0.4	16.50	34.80
						3	4	4	5	6	6	6	6	2	15.8	2.5		18.30	
3. T3	97.100	Омская область	КОЛПАКОВ	Артём	2012	2	5	5	4	4	4	5			15.1	1.3		16.40	33.00
						2	4	4	4	4	4	5			15.3	1.3		16.60	
3. T3	97.100	Омская область	КРАСНИКОВ	Александр	2011	4	4	6	6						10.0	2.1		12.10	29.30
						2	4	4	5	4	4	5			15.2	2.0		17.20	

Условные обозначения

"E" – Оценка техники "D" – Оценка трудности "P" – Штрафная сбавка "Оценка упр." – Оценка упражнения "Итого" – Итоговая оценка

Главный судья (ССВ) Е.А. Перескокова/





Первенство Сибирского федерального округа по прыжкам на батуте (ЕКП №2021540018036875 Минспорта России) 13-17 февраля 2025 года г.Новосибирск
Акробатическая дорожка – Командные соревнования – Юниоры (13-16 лет) – Командный финал

Место	Ком. оценка	Фамилия	Имя	Организация	г.р.	Э1	Э2	Э3	Э4	Э5	Э6	Э7	Э8	П	Е	D	P	Оценка упр.	Итого
1.	T1		Красноярский край	БАРАННИКОВ Артём	2012	1	2	2	4	4	2	5	5	2	17.3	3.6		20.90	20.90
1.	T1		Красноярский край	КОРОЛЁВ Александр	2012	2	4	4	4	4	4	4	6	4	16.4	3.0		19.40	19.40
1.	T1		Красноярский край	КОРОЛЕВ Сергей	2009	2	4	4	5	3	2	2	6	4	16.8	4.7		21.50	21.50
1.	T1		Красноярский край	САФОНОВ Владислав	2010													–	0
2.	T3		Омская область	ПОДТЁПИН Фёдор	2011	2	4	6	6	4	4	4	6	2	16.2	2.5		18.70	18.70
2.	T3		Омская область	КРАСНИКОВ Александр	2011	2	3	6	4	4	4	4	6	2	16.5	4.0		20.50	20.50
2.	T3		Омская область	КОЛПАКОВ Артём	2012	2	4	4	4	4	4	4	6	4	16.4	2.2		18.60	18.60
3.	T2		Иркутская область	МАЛЫХ Василий	2012	2	6	6	6	6	6	6	8	2	15.2	1.3		16.50	16.50
3.	T2		Иркутская область	ХАЛМАТОВ Алексей	2010	2	4	4	4	6	6	6	6	4	15.8	2.0		17.80	17.80
3.	T2		Иркутская область	КУРЛЮК Марк	2012	2	4	4	4	4	4	4	6	2	16.6	1.3		17.90	17.90

Условные обозначения

"Е" – Оценка техники "D" – Оценка трудности "P" – Штрафная сбавка "Оценка упр." – Оценка упражнения "Итого" – Итоговая оценка

Главный судья (ССВ)



/Е.А. Перескокова/





Первенство Сибирского федерального округа по прыжкам на батуте (ЕКП №2021540018036875 Минспорта России) 13-17 февраля 2025 года г.Новосибирск
Акробатическая дорожка – Юниорки (15-16 лет) - МС – Квалификация 1

Место	Фамилия	Имя	Организация	г.р.	Э1	Э2	Э3	Э4	Э5	Э6	Э7	Э8	П	E	D	P	Оценка упр.	Итого
1.	БАРАННИКОВА	Анастасия	Красноярский край	2009	2	4	4	4	4	4	4	6	2	16.6	3.6		20.20	40.00
					2	4	4	4	4	4	4	6	2	16.6	3.2		19.80	
2.	БЕЛЕЦКАЯ	Елизавета	Красноярский край	2010	2	4	6	6	6	6	6	8	2	15.4	3.4	-0.4	18.40	38.00
					2	4	4	5	4	4	4	6	2	16.5	3.1		19.60	
3.	ЧЕРНЕНКО	Мария	Красноярский край	2009	2	3	3	3	3	4	4	6	2	17.0	2.7	-0.4	19.70	37.50
					2	4	4	4	3	4	4	4	2	16.9	1.3		17.80	
4.	БЕЙНЕРОВИЧ	Кристина	Красноярский край	2009	2	4	4	4	4	5	5	6	6	16.0	1.2		17.20	34.30
					2	4	4	4	5	5	6	6	6	15.8	1.3		17.10	
5.	БАДУЕВА	Арина	Иркутская область	2010	2	4	4	4	4	4	4	6	5	16.3	1.6		17.90	34.20
					2	4	4	5	5	5	4	8	20	14.3	2.0		16.30	

Условные обозначения

"E" – Оценка техники "D" – Оценка трудности "P" – Штрафная сбавка "Оценка упр." – Оценка упражнения "Итого" – Итоговая оценка

Главный судья (ССВ)



Е.А. Перескокова/





Первенство Сибирского федерального округа по прыжкам на батуте (ЕКП №2021540018036875 Минспорта России) 13-17 февраля 2025 года г.Новосибирск
Акробатическая дорожка – Юниорки (15-16 лет) - МС – Финал 1

Место	Фамилия	Имя	Организация	г.р.	Э1	Э2	Э3	Э4	Э5	Э6	Э7	Э8	П	Е	D	P	Оценка упр.	Итого
1.	БАРАННИКОВА	Анастасия	Красноярский край	2009	2	4	6	4	4	4	6	5	3	16.2	3.2		19.40	19.40
2.	БЕЛЕЦКАЯ	Елизавета	Красноярский край	2010	2	4	5	6	6	6	6	6	6	15.3	3.6	-0.4	18.50	18.50
3.	ЧЕРНЕНКО	Мария	Красноярский край	2009	2	3	3	3	4	4	4	3	2	17.2	1.3		18.50	18.50
4.	БЕЙНЕРОВИЧ	Кристина	Красноярский край	2009	2	4	4	4	5	5	6	6	6	15.8	1.2	-0.2	16.80	16.80

Условные обозначения

"Е" – Оценка техники "D" – Оценка трудности "P" – Штрафная сбавка "Оценка упр." – Оценка упражнения "Итого" – Итоговая оценка

Главный судья (ССВ)



Е.А. Перескокова/





Первенство Сибирского федерального округа по прыжкам на батуте (ЕКП №2021540018036875 Минспорта России) 13-17 февраля 2025 года г.Новосибирск
Акробатическая дорожка – Юниорки (15-16 лет) - МС – Финал 2

Место	Фамилия	Имя	Организация	г.р.	Э1	Э2	Э3	Э4	Э5	Э6	Э7	Э8	П	Е	D	P	Оценка упр.	Итого	Сумма
1.	БАРАННИКОВА	Анастасия	Красноярский край	2009	2	2	4	4	2	2	4	6	2	17.2	3.6		20.80	20.80	40.200
2.	ЧЕРНЕНКО	Мария	Красноярский край	2009	1	3	3	2	2	3	3	6	6	17.1	2.7		19.80	19.80	38.300
3.	БЕЛЕЦКАЯ	Елизавета	Красноярский край	2010	2	5	4	5	4					12.0	2.3		14.30	14.30	32.800

Условные обозначения

"E" – Оценка техники

"D" – Оценка трудности

"P" – Штрафная сбавка

"Оценка упр." – Оценка упражнения

"Итого" – Итоговая оценка

"Сумма" – Сумма итоговых оценок (Финал 1 + Финал 2)

Главный судья (ССВ)  /Е.А. Перескокова/





Первенство Сибирского федерального округа по прыжкам на батуте (ЕКП №2021540018036875 Минспорта России) 13-17 февраля 2025 года г.Новосибирск
Акробатическая дорожка – Юниоры (15-16 лет) - МС – Квалификация 1

Место	Фамилия	Имя	Организация	г.р.	Э1	Э2	Э3	Э4	Э5	Э6	Э7	Э8	П	E	D	P	Оценка упр.	Итого
1.	КОРОЛЕВ	Сергей	Красноярский край	2009	2	4	2	4	3	3	3	6	2	17.1	4.9		22.00	43.70
					1	4	2	4	4	3	4	6	2	17.0	4.7		21.70	
2.	ХАЛМАТОВ	Алексей	Иркутская область	2010	1	3	4	4	4	4	4			15.6	1.3		16.90	36.10
					3	4	3	3	4	4	4	6	6	16.3	2.9		19.20	
3.	САФОНОВ	Владислав	Красноярский край	2010	2	3	4	4	4	4	4	6	6	16.3	2.2		18.50	35.70
					2	3	3	4	3	3	3			15.9	1.3		17.20	

Условные обозначения

"E" – Оценка техники "D" – Оценка трудности "P" – Штрафная сбавка "Оценка упр." – Оценка упражнения "Итого" – Итоговая оценка

Главный судья (ССВ)



Е.А. Перескокова/





Первенство Сибирского федерального округа по прыжкам на батуте (ЕКП №2021540018036875 Минспорта России) 13-17 февраля 2025 года г.Новосибирск
Акробатическая дорожка – Юниоры (15-16 лет) - МС – Финал

Место	Фамилия	Имя	Организация	г.р.	Э1	Э2	Э3	Э4	Э5	Э6	Э7	Э8	П	Е	D	P	Оценка упр.	Итого
1.	КОРОЛЕВ	Сергей	Красноярский край	2009	1	4	4	4	2	2	2	4	6	17.1	4.7		21.80	21.80
2.	ХАЛМАТОВ	Алексей	Иркутская область	2010	4	3	3	2	2	2	2	4	2	17.6	2.9		20.50	20.50
3.	САФОНОВ	Владислав	Красноярский край	2010	2	4	4	4	4	4	4			15.4	1.3		16.70	16.70

Условные обозначения

"Е" – Оценка техники "D" – Оценка трудности "P" – Штрафная сбавка "Оценка упр." – Оценка упражнения "Итого" – Итоговая оценка

Главный судья (ССВ)



/Е.А. Перескокова/

