

















			Э1	Э2	Э3	Э4	Э5	Э6	Э7	Э8	Э9	Э10	П	Тех.	Тр.	Пр.	Вр.	Оценка	Итого	
15.	АНАНЬЕВ	 Федор	2010	4	6	2	4	4	6	5	6	5	6	0	15.2	8.90	13.085	37.185	79.825	
				7	7	6	8	8	8	8	8	10	4	11.8	9.7	9.10	12.040	42.640		
16.	ЖАШКОВ	 Георгий	2009	6	4	3	4	6	6	6	4	6	5	0	15.0	9.20	12.175	36.375	79.425	
				6	6	6	6	8	6	8	6	8	0	13.4	8.2	9.60	11.850	43.050		
17.	ГУСЕВ	 Ярослав	2009	5	4	2	4	4	4	4	8	8	4	14.9	8.80	12.910	36.610	79.265		
				6	4	6	4	8	7	6	6	10	3	13.4	7.5	9.00	12.755	42.655		
18.	КОЛЕСНИК	 Роман	2010	6	6	3	4	6	6	4	4	6	0	15.1	9.30	12.250	36.650	78.680		
				6	6	4	4	6	7	6	5	6	2	14.0	6.1	9.20	12.730	42.030		
19.	ЗАЙКИН	 Андрей	2009	4	6	6	6	4	6	4	6	5	6	0	14.7	9.20	11.955	35.855	78.625	
				6	6	8	6	7	6	6	6	6	0	13.7	7.8	9.60	11.670	42.770		
20.	ЕФРЕМОВ	 Павел	2009	4	6	3	5	6	6	4	6	4	6	0	15.0	9.60	12.375	36.975	78.230	
				6	8	6	6	6	6	6	6	6	0	13.8	5.9	9.40	12.155	41.255		
21.	ПОЛИН	 Георгий	2009	4	5	4	6	4	4	4	6	5	6	2	15.0	9.30	12.880	37.180	78.200	
				8	8	9	10	10	10	8	8	9	4	10.8	9.5	8.90	11.820	41.020		
22.	СУРОВЦЕВ	 Илья	2009	4	5	6	6	6	6	6	4	5	8	2	14.2	9.50	13.740	37.440	78.025	
				10	10	10	9	9	9	9	8	10	4	10.2	9.2	9.00	12.185	40.585		
23.	ФИЛАТОВ	 Илья	2009	4	4	4	6	6	6	6	4	4	6	0	15.0	9.10	13.075	37.175	77.830	
				6	6	6	8	8	6	6	6	6	0	13.6	6.3	8.30	12.455	40.655		
24.	АЛМОСОВ	 Алексей	2010	4	6	4	4	6	6	4	6	4	6	4	14.6	9.60	12.320	36.520	77.555	
				7	8	8	8	6	6	8	8	6	7	4	12.4	7.5	9.00	12.135	41.035	
25.	РАК	 Владислав	2010	4	4	4	6	6	4	5	4	5	6	0	15.2	9.20	12.215	36.615	77.475	
				6	4	6	6	6	8	8	6	6	10	20	11.4	8.7	9.20	11.560	40.860	
26.	ДЬЯКОНОВ	 Данила	2009	5	4	6	4	6	5	4	6	4	7	0	14.9	-2.0	9.00	12.615	75.315	
				6	4	6	4	4	4	5	6	4	6	0	15.1	4.1	9.10	12.500	40.800	
27.	СОЛОВЬЕВ	 Александр	2010	6	6	4	6	5	6	6	4	6	6	4	14.1	9.30	11.740	35.140	75.060	
				6	6	8	6	8	8	7	6	6	8	20	11.1	8.2	9.30	11.320	39.920	
28.	КОСОЛАПОВ	 Дмитрий	2009	6	6	6	6	6	5	6	6	8	2	13.7	9.70	11.725	35.125	74.275		
				6	8	6	7	8	6	6	6	8	2	13.1	4.7	9.70	11.650	39.150		
29.	ИГОНИН	 Арсений	2009	4	8	5	6	8	8	8	8	7	4	12.6	9.40	11.280	33.280	71.020		
				6	8	8	8	10	8	8	8	10	4	11.2	6.4	9.20	10.940	37.740		
30.	ВЛАСОВ	 Савелий	2010	6	6	8	9	9	8	8	6	7	0	12.6	9.40	12.190	34.190	70.600		
				8	8	8	9	8	9	9	10	10	20	9.1	6.6	9.30	11.410	36.410		

	Э1	Э2	Э3	Э4	Э5	Э6	Э7	Э8	Э9	Э10	П	Тех.	Тр.	Пр.	Вр.	Оценка	Итого
31. ГРИДНЕВ Алексей	4	8	6	6	7	7	8	8	6	6	0	13.4		9.30	13.615	36.315	59.055
	8	8	8	9	8							5.9	6.1	4.30	6.440	22.740	
32. МАТВЕЙЧУК Михаил	6	6	4	4	6	7	6	6	6	6		12.9		8.20	10.905	32.005	55.835
	5	6	6	5	6	7						8.5	2.7	5.50	7.130	23.830	
33. НИ Герман	4	4	4	4	4	4	4					9.6		5.20	7.865	22.665	50.080
	5	6	6	6	4	8						8.5	5.8	5.40	7.715	27.415	
34. ВАСИЛЬЕВ Макар	4	4	4	4	5	6	4	6	6	6		13.7		8.50	10.315	32.515	73.210
	4	4	4	4	5	6	4	6	5	5	3	15.0	5.5	8.90	11.295	40.695	
35. РЯБЦЕВ Константин	4	4	2	3	4	2	5	4				13.2		7.70	11.060	31.960	45.930
	5	4	6									4.5	3.0	2.50	3.970	13.970	

Сгенерировано официальной судейской системой sporttech.io в Aug 26, 2021 1:42:08 PM. Результаты в реальном времени на www.sporttech.io/explore.

Главный судья (ВК)





Всероссийские соревнования "Памяти жертв блокады Ленинграда" по прыжкам на батуте 2021 года (№ 31854 ЕКП Минспорта России) г. Санкт-

Петербург, 25-29 августа 2021 года

Индивидуальные прыжки — Юноши (11-12 лет), программа 1 сп.р. — Финал

			Э1	Э2	Э3	Э4	Э5	Э6	Э7	Э8	Э9	Э10	П	Тех.	Тр.	Пр.	Вр.	Оценка	Итого
1.	КОЛОМИН Матвей		2009	6	2	5	4	4	4	4	4	6	0	15.7	9.4	9.00	13.775	47.875	47.875
2.	КОВЫНЕН Александр		2009	2	4	4	4	5	4	4	3	6	4	15.6	8.7	9.00	14.100	47.400	47.400
3.	ДУЩЕНКО Ярослав		2010	4	4	6	5	4	4	4	5	5	0	15.5	8.7	9.30	12.930	46.430	46.430
4.	ТИХНЕНКО Степан		2009	6	6	7	6	8	4	6	6	8	20	11.7	12.3	8.50	13.610	46.110	46.110
5.	ШМИДТ Григорий		2009	6	6	6	6	5	7	6	6	6	2	13.9	10.2	8.80	12.760	45.660	45.660
6.	ЛАВРЕНОВ Елисей		2010	4	2	4	2	4	5	8	6	6	0	15.4	7.9	9.10	12.685	45.085	45.085
7.	КАПИТОНОВ Михаил		2009	4	4	6	6	4	6	4	4	6	2	15.0	6.8	9.40	13.210	44.410	44.410
8.	БАТРАКОВ Андрей		2009	4	4	4	6							4.6	4.0	2.70	4.380	15.680	15.680

Сгенерировано официальной судейской системой sporttech.io в **Aug 26, 2021 4:32:39 PM**. Результаты в реальном времени на www.sporttech.io/explore.

Главный судья (ВК)

