



# XII летняя Спартакиада учащихся (юношеская) России по прыжкам на батуте (№2000000021023130 ЕКП Минспорта России) г.Ярославль,

Ярославская область, 10 - 13 июля 2024 года


Индивидуальные прыжки – Юниорки (13-16 лет) - МС – Квалификация 1













					Э1	Э2	Э3	Э4	Э5	Э6	Э7	Э8	Э9	Э10	П	Тех.	Тр.	Пр.	Вр.	Оценка	Итого		
1.	G2	КУТЛАКАЕВА	Мария		Краснодарский край	2008	2	2	4	4	4	4	4	4	4	0	16.4	12.3	9.70	15.500	53.900	53.900	
							4	2	4	4	4	4	4	4	4		15.8	11.4	8.90	15.580	51.680		
2.	G1	ВАСИЛЬЕВА	Арина		Санкт-Петербург	2008	4	4	6	4	4	6	2	4	6	0	15.6	12.1	8.90	14.860	51.460	52.510	
							6	2	4	3	4	4	6	6	4	2	15.5	12.7	9.20	15.110	52.510		
3.	G3	КУТДУСОВА	Лия		Республика Татарстан	2010	4	2	4	4	4	0	4	4	4	6	0	16.4	11.4	9.20	14.690	51.690	51.690
							4	2	5	4	4	4	4	4	6	0	15.9	11.4	9.20	14.680	51.180		
4.		ЗАЙКО	Глафира		Санкт-Петербург	2011	3	4	6	6	6	4	6	6	4	6	2	14.7	12.6	9.50	14.570	51.370	51.370
							4	4	6	6							6.0	4.5	3.60	6.110	20.210		
5.	G5	СТАРОСТИНА	Ева		Самарская область	2010	6	4	6	8	8	6	8	6	6	10	2	13.0	12.1	8.30	14.650	48.050	51.060
							6	4	6	4	6	4	4	6	6	0	14.8	12.1	9.30	14.860	51.060		
6.		ЗАХАРОВА	Евгения		ЯНАО	2009	1	2	4	2	4	4	4	4	4	0	16.7	10.5	9.30	14.290	50.790	50.790	
							1	2	4	6	6	6	5	6	6	7	0	15.1	11.5	9.10	14.350	50.050	
7.		ШАРИФУЛЛИНА	Арина		Республика Татарстан	2009	6	2	6	4	6	4	4	4	6	6	0	15.2	11.4	9.20	14.450	50.250	50.250
							4	4									3.2	2.0	1.90	3.060	10.160		
8.		КУТЛАКАЕВА	Татьяна		Краснодарский край	2011	6	4	6	6							5.8	3.5	3.70	5.870	18.870	50.090	
							6	4	4	4	6	6	4	6	6	8	0	14.6	12.0	9.20	14.290	50.090	
9.	G4	СТАРЦЕВА	Олеся		Самарская область	2008	4	6	6								4.4	4.4	2.60	4.550	15.950	49.960	
							6	6	6	4	6	6	5	7	6	10	0	13.8	12.5	9.20	14.460	49.960	
10.		ВЕРШИННИНА	Лика		Санкт-Петербург	2011	4	4	6	4	6	6	4	4	6	8	4	14.4	12.5	9.00	13.980	49.880	49.880
							4	6	7								4.3	4.4	2.60	4.440	15.740		

Сгенерировано официальной судейской системой [sporttech.io](http://sporttech.io) в Jul 11, 2024 5:52:30 PM. Результаты в реальном времени на [www.sporttech.io/explore](http://www.sporttech.io/explore).



Главный судья Шаяхова А.В. Шаяхова А.В., ССВК  
 Главный секретарь Бахтеева И.В. Бахтеева И.В., ССВК
















						Э1	Э2	Э3	Э4	Э5	Э6	Э7	Э8	Э9	Э10	П	Тех.	Тр.	Пр.	Вр.	Оценка	Итого
11.	АЛЕКСЕЕВА	Алиса	 Москва	2010	5	5	6	4	6	6	6	4	6	6	0	14.6	12.0	9.20	13.790	49.590	49.590	
					6	6	7	6	7	6	6	8	8	8	4	12.8	12.7	9.20	13.600	48.300	48.300	
12.	КЛЯЗЬМИНА	Елизавета	 Ивановская область	2008	6	4	6	6	4	6	6	4	6	8	2	14.2	10.7	9.70	14.950	49.550	49.550	
					6	4	6	6	6	6	6	5	6	8	0	14.1	10.7	9.40	14.750	48.950	48.950	
13.	САМОЙЛОВА	Таисия	 Ивановская область	2009	4	4	6	4	6	6	4	4	6	6	4	14.6	11.2	8.90	14.810	-0.2→49.310	49.310	
					4	5	6	4	4	4	6	4	8	6	4	14.5	11.2	8.70	14.650	49.050	49.050	
14.	ДЕГТЕРЕВА	Алиса	 Самарская область	2009	6	4	6	4	4	3	6	8	6	6	0	14.7	8.5	9.00	14.620	46.820	49.040	
					8	6	8	4	4	4	6	6	6	8	0	14.0	10.8	9.20	15.040	49.040	49.040	
15.	ИЛЬИНЫХ	Екатерина	 Ростовская область	2011	2	2	4	4	4	4	2	2	4	6	0	16.6	8.7	9.10	14.510	48.910	48.910	
					2	2	4	4	4	4	3	2	4	4	0	16.7	8.7	8.70	14.770	48.870	48.870	
16.	ЕГОРОВА	Ирина	 Москва	2008	6	4	6	4	8	6	6	8	6	6	0	14.0	11.3	9.30	14.180	48.780	48.780	
					6	6	6	6	8	7	8	8	8	10	2	12.5	12.1	9.40	14.160	48.160	48.160	
17.	УСОВА	Диана	 Краснодарский край	2011	6	5	6									4.3	3.5	2.90	4.400	15.100	48.130	
					6	4	6	4	6	4	6	4	4	5	2	14.9	9.9	9.20	14.130	48.130	48.130	
18.	КУЗЬМИНА	Маргарита	 Москва	2010	5	4	6	4	4	6	6	4	4	4	4	14.9	10.3	9.00	13.930	48.130	48.130	
					4	5	6	4	4	8	8	4	6	6	4	14.1	10.3	9.10	13.790	47.290	47.290	
19.	НИКОЛАЕВА	Елизавета	 Самарская область	2010	6	6	8	6	6	10	8	8	8	8	2	12.4	12.4	8.50	14.780	48.080	48.080	
					6	4	6	6	6	8	7	8	6	8	4	13.1	10.3	9.10	15.031	-0.2→47.331	47.331	
20.	МОЛЧАНОВА	Анна	 Санкт-Петербург	2011	6	4	6	4	6	4	5	4	6	5	2	14.8	9.9	9.40	13.970	48.070	48.070	
					6	4	8	6	6	4	6	5	6	6	0	14.3	9.9	9.30	13.760	47.260	47.260	
21.	АКИМЕНКО	Кира	 ХМАО-Югра	2011	7	4	6	6	7	8	6	6	7	8	0	13.5	10.8	9.20	14.400	47.900	47.900	
					6	6	7	6								5.5	4.1	3.70	5.880	19.180	19.180	
22.	ЗМИЕВСКАЯ	Полина	 Ярославская область	2010	6	6	7	4	6	6	6	8	6	8	0	13.7	11.0	9.10	14.080	47.880	47.880	
					6	5	8	6	8							6.7	5.7	4.10	6.950	23.450	23.450	

Сгенерировано официальной судейской системой [sporttech.io](http://sporttech.io) в Jul 11, 2024 5:52:30 PM. Результаты в реальном времени на [www.sporttech.io/explore](http://www.sporttech.io/explore).



Главный судья Шаяхова А.В. Шаяхова А.В., ССВК  
 Главный секретарь Бахтеева И.В. Бахтеева И.В., ССВК
















					Э1	Э2	Э3	Э4	Э5	Э6	Э7	Э8	Э9	Э10	П	Тех.	Тр.	Пр.	Вр.	Оценка	Итого
23.	САПОЖНИКОВА	Ангелина	 ЯНАО	2010	2	4	4	6	4	6	6	6				12.2	6.9	7.20	11.440	37.740	47.770
					2	4	4	4	4	4	6	6	5	6	0	15.5	8.7	9.30	14.270	47.770	
24.	МИХАЙЛОВА	Полина	 Оренбургская область	2009	6	6	8	5	6	6	6	6	6	8	1	13.6	11.8	8.80	13.530	47.730	47.730
					6											1.4	1.7	1.00	1.500	5.600	
25.	ЛЯХОВА	Дарья	 Хабаровский край	2008	6	4	6	6	6	6	6	5	6	6	4	13.9	9.6	9.20	14.940	47.640	47.670
					6	4	5	6	6	6	6	5	6	6	2	14.2	9.6	9.10	14.770	47.670	
26.	ШЕВЧЕНКО	Софья	 Москва	2009	2	4	4	4	4	5						9.7	5.7	5.40	9.110	29.910	47.300
					2	3	4	4	6	4	4	4	6	6	10	14.7	8.7	9.10	14.800	47.300	
27.	БОНДАРОВИЧ	Полина	 Краснодарский край	2008	2	4	6	4	6	8	8	4	6	6	2	14.4	9.4	9.00	14.470	47.270	47.270
					6	9	6	6								5.3	4.2	3.30	5.900	18.700	
28.	МОДИНА	Александра	 Оренбургская область	2009	8	7	8	8	8	8	7	8				9.8	8.2	9.00	11.600	38.600	47.020
					3	4	7	5	8	6	6	6	8	10	0	13.7	10.7	8.70	13.920	47.020	
29.	ШИГИНА	Варвара	 Ростовская область	2011	6	6	6	6	6	8	6	6	6	6	0	13.8	9.4	9.50	13.980	46.680	46.940
					6	4	6	6	6	8	6	4	6	6	0	14.2	9.4	9.10	14.240	46.940	
30.	СИНИЦИНА	София	 ХМАО-Югра	2008	6	4	6									4.4	3.5	3.00	4.540	15.440	46.930
					6	4	6	6	7	5	6	6	6	6	0	14.2	9.6	9.30	13.830	46.930	
31.	ДРУЖИНИНА	Мария	 Свердловская область	2008	4	4	6	6	6	6	6	4	6	6	0	14.6	8.7	9.20	14.340	46.840	46.840
					6	6	6	6	6	6	6	6	6	6	0	14.0	8.7	8.50	14.190	45.390	
32.	ДЕЙКО	Эмма	 Ростовская область	2010	7	6	8	6	6	5	6	5	5	6	1	13.9	10.3	8.80	13.820	46.820	46.820
					8	6	6	7								5.3	2.6	3.10	5.680	16.680	
33.	ХОВАНСКАЯ	Дарья	 Иркутская область	2011	4	5	6	6	6	6	6	7	6	8	0	14.0	9.3	9.20	14.030	46.530	46.530
					4	6	6	4	6	6	6	6	6	7	2	14.1	9.3	9.20	13.860	46.460	
34.	КОВАЛЕНКО	Дарья	 Московская область	2011	4	4	4	3	4	6	4	6	6			13.9	6.9	7.90	13.930	42.630	46.360
					4	4	4	4	5	6	6	6	6	6	0	14.9	8.1	9.00	14.360	46.360	

Сгенерировано официальной судейской системой [sporttech.io](http://sporttech.io) в Jul 11, 2024 5:52:30 PM. Результаты в реальном времени на [www.sporttech.io/explore](http://www.sporttech.io/explore).



Главный судья Шаяхова А.В. Шаяхова А.В., ССВК  
 Главный секретарь Бахтеева И.В. Бахтеева И.В., ССВК




						Э1	Э2	Э3	Э4	Э5	Э6	Э7	Э8	Э9	Э10	П	Тех.	Тр.	Пр.	Вр.	Оценка	Итого
35.	ВЛАСЕНКО	Арина	 Ярославская область	2010	4	4	5	4	6	6	6	8	6	8	2	14.1	8.7	8.90	14.270		45.970	45.970
					6	4	6									4.4	2.4	2.80	4.730		14.330	
36.	САМОЙЛОВА	Арина	 Новосибирская область	2009	4	6	4	6	6	7	8	8	6	8	4	13.3	8.3	9.30	14.890		45.790	45.790
					6	6	4	6	6	8	8	8	6	6	20	11.6	8.3	8.90	15.120		43.920	
37.	ШИТОВА	Карина	 Ивановская область	2011	4	4	6	4	5	6	6	4	6	6	4	14.5	8.5	9.30	12.980		45.280	45.360
					4	4	6	6	6	6	6	5	6	6	0	14.5	8.5	9.30	13.060		45.360	
38.	БАРСУКОВА	Анастасия	 Свердловская область	2011	8	7	8	6	8	6	6	6	6	8	20	11.1	10.6	9.00	13.650		44.350	45.250
					8	8	8	8	8	8	8	6	8	8	0	12.2	10.6	9.10	13.550	-0.2	45.250	
39.	КНЫШ	Алиса	 Ярославская область	2011	6	6	6	6	6	6	6	4	8	6	2	13.8	8.8	9.30	12.730		44.630	45.070
					7	5	7	7	6	6	6	4	6	6	0	14.0	8.8	9.30	12.970		45.070	
40.	ХАЛИТОВА	Ева	 ХМАО-Югра	2008	8	4	6									4.2	3.1	2.90	4.380		14.580	45.000
					7	6	6	7	6	6	6	6	6	7	4	13.3	9.4	8.60	13.700		45.000	
41.	КЛИМОВА	Анастасия	 Республика Адыгея	2011	6	8	8	6	8	6	8	6	7	6	4	12.7	8.7	9.00	14.520		44.920	44.920
					6	6	8	8	9							6.3	4.5	4.40	7.130		22.330	
42.	СОЛОМЕНЦЕВА	Дарья	 Тульская область	2011	5	4	6	5	6							7.4	5.2	4.50	7.080		24.180	44.770
					5	4	6	4	6	6	6	8	6	10	20	11.9	10.3	8.90	13.670		44.770	
43.	ВДОВИЧЕВА	Кира	 Ярославская область	2008	7	8	8	6	8	8	8	8	8	8	3	12.0	9.6	9.40	13.540		44.540	44.540
					8	6	8	6	8	8	8	8	8	8	4	12.0	9.6	9.30	13.320		44.220	
44.	ЕЛИСЕЕВА	Елизавета	 Московская область	2011	6	6	6	6	6	6	6	4	6	6	4	13.8	8.1	9.00	13.520		44.420	44.500
					6	8	6	6	7	6	6	6	6	6	0	13.7	8.1	9.30	13.400		44.500	
45.	МАЩИЦКАЯ	Диана	 Хабаровский край	2011	8	6	6	6	6	10	6	8	8	8	0	12.8	9.2	9.30	13.040		44.340	44.340
					8	7	7	8	8	10	8	8	8	8	0	12.0	9.2	9.10	13.130		43.430	
46.	БЕРЕЗОВСКАЯ	Виктория	 Новосибирская область	2008	8											1.2	1.5	0.80	1.410		4.910	44.030
					6	4	7	6	6	6	8	8	8	10	4	12.7	8.8	8.90	13.630		44.030	

Сгенерировано официальной судейской системой [sporttech.io](http://sporttech.io) в Jul 11, 2024 5:52:30 PM. Результаты в реальном времени на [www.sporttech.io/explore](http://www.sporttech.io/explore).



Главный судья Шаяхова А.В. Шаяхова А.В., ССВК  
 Главный секретарь Бахтеева И.В. Бахтеева И.В., ССВК





					Э1	Э2	Э3	Э4	Э5	Э6	Э7	Э8	Э9	Э10	П	Тех.	Тр.	Пр.	Вр.	Оценка	Итого
47.	БЕЛЯКОВА	Ия	 Челябинская область	2011	6	8	8	8	8	8	8	8	8	8	0	12.2	8.7	9.00	13.150	43.050	43.840
					6	6	8	8	8	8	8	8	8	8	2	12.2	8.8	9.00	13.840	43.840	
48.	ШИЛОВА	Елизавета	 Оренбургская область	2009	8	8										2.4	2.0	1.70	3.010	9.110	43.770
					8	8	8	8	8	8	8	8	10	10	20	9.6	11.2	9.00	13.970	43.770	
49.	КАГЕНОВА	Томирис	 Республика Татарстан	2011	4	6	6	8	6	6	6	6	6	6	0	14.0	7.5	9.00	13.060	43.560	43.560
					6	6	6	7	6	6	6	6	8	8	0	13.5	7.5	9.30	13.080	43.380	
50.	КУСАКИНА	Кристина	 Оренбургская область	2009	2	4	4	6	6	6	6	6	8	8	20	12.4	7.6	9.10	13.780	42.880	43.010
					4	4	6	8	6	8	8	6	8	8	4	13.0	7.6	8.70	13.710	43.010	
51.	МОЛОТКОВА	Юлия	 Тюменская область	2010	6	6	6	8	6	8	8	6	8	10	20	10.8	8.1	9.40	13.130	41.430	42.880
					6	6	8	8	8	7	8	6	6	8	4	12.5	8.1	9.10	13.180	42.880	
52.	ПОЛУПАН	Богдана	 Ставропольский край	2009	8	7	8	8	8	7	8	10	8	8	2	11.8	8.7	9.00	12.490	41.990	41.990
					8	6	8									3.8	3.4	2.70	3.930	13.830	
53.	ИЛЬИНЫХ	Ника	 Свердловская область	2010	8	6	8	6	8	8	6	7	6			11.7	8.5	7.80	12.780	40.780	40.780
					8	6	8	8								5.0	4.5	3.50	5.760	18.760	
54.	ЯМЩИКОВА	Мария	 Тюменская область	2011	8	8	8	8	8	8	6	6	8	8	20	10.4	8.1	9.00	12.860	40.360	40.360
					8	6	8	8	8	8	6	6	8			11.4	6.9	8.10	11.320	37.720	
55.	ЛУЧКИНА	Александра	 Приморский край	2008	8	7	8	6	8	8	7	8	9	8	20	10.3	8.1	9.00	12.760	40.160	40.160
					6	6	8	6	10	10						7.4	5.1	9.10	14.350	35.950	
56.	СОКОЛОВА	Валерия	 Новосибирская область	2008	6	6	8									4.0	2.7	2.60	4.510	13.810	40.120
					6	6	8	8	8	8	8	10	8			11.0	8.4	7.90	12.820	40.120	
57.	ФУРСИНА	Варвара	 Ростовская область	2010	4	4										3.2	2.5	1.70	3.190	10.590	16.000
					4	4	6									4.6	4.0	2.70	4.700	16.000	
58.	ШИРЯЕВА	Диана	 Приморский край	2009	8											1.2	1.5	1.00	1.450	5.150	13.920
					8	6	6									4.0	3.3	2.50	4.120	13.920	

Сгенерировано официальной судейской системой [sporttech.io](http://sporttech.io) в Jul 11, 2024 5:52:30 PM. Результаты в реальном времени на [www.sporttech.io/explore](http://www.sporttech.io/explore).





Главный судья Шаяхова А.В. Шаяхова А.В., ССВК  
 Главный секретарь Бахтеева И.В. Бахтеева И.В., ССВК



					Э1	Э2	Э3	Э4	Э5	Э6	Э7	Э8	Э9	Э10	П	Тех.	Тр.	Пр.	Вр.	Оценка	Итого
59.	ЗАИКИНА	Диана	 Хабаровский край	2008	8	8										2.4	1.9	1.60	3.050	8.950	8.950
					6											1.4	1.3	0.90	1.530	5.130	
60.	ГУБАНОВА	Алиса	 Красноярский край	2009	10											1.0	1.6	0.80	1.550	4.950	5.170
					10											1.0	1.6	1.00	1.570	5.170	

Сгенерировано официальной судейской системой [sporttech.io](http://sporttech.io) в Jul 11, 2024 5:52:30 PM. Результаты в реальном времени на [www.sporttech.io/explore](http://www.sporttech.io/explore).

Главный судья  Шаяхова А.В., ССВК  
 Главный секретарь  Бахтеева И.В., ССВК





# XII летняя Спартакиада учащихся (юношеская) России по прыжкам на батуте (№2000000021023130 ЕКП Минспорта России)

г.Ярославль, Ярославская область, 10 - 13 июля 2024 года

Индивидуальные прыжки – Юниорки (13-16 лет) - МС – Квалификация 2

					Э1	Э2	Э3	Э4	Э5	Э6	Э7	Э8	Э9	Э10	П	Тех.	Тр.	Пр.	Вр.	Оценка	Итого		
1.	G2	КУТЛАКАЕВА	Мария		Краснодарский край	2008	2	2	4	4	4	4	4	4	0	16.4	12.3	9.50	15.415	53.615	53.615		
2.		ЗАЙКО	Глафира		Санкт-Петербург	2011	2	2	6	6	6	6	6	6	2	14.6	12.6	9.20	14.795	51.195	51.195		
3.	G1	СТАРОСТИНА	Ева		Самарская область	2010	6	4	6	6	6	4	6	4	0	14.8	12.1	9.40	14.840	51.140	51.140		
4.		КУТДУСОВА	Лия		Республика Татарстан	2010	4	4	6	4	6	3	4	4	6	2	15.3	12.3	9.00	14.320	50.920	50.920	
5.		ВАСИЛЬЕВА	Арина		Санкт-Петербург	2008	6	4	4	4	6	4	6	6	4	4	14.6	12.1	9.20	14.770	50.670	50.670	
6.		АЛЕКСЕЕВА	Алиса		Москва	2010	4	5	5	4	6	6	5	6	6	0	14.7	12.7	9.20	13.855	50.455	50.455	
7.		СТАРЦЕВА	Олеся		Самарская область	2008	6	5	6	5	6	6	6	8	6	8	0	13.8	13.1	9.00	14.485	50.385	50.385
8.		ДЕГТЕРЕВА	Алиса		Самарская область	2009	6	4	6	4	4	2	4	4	6	8	0	15.2	10.8	9.30	14.965	50.265	50.265
9.		ВЕРШИННИНА	Лика		Санкт-Петербург	2011	6	8	8	4	6	6	5	4	5	6	0	14.2	13.1	8.70	14.250	50.250	50.250
10.		ЗАХАРОВА	Евгения		ЯНО	2009	2	2	4	4	5	4	6	6	6	8	4	14.9	11.5	8.90	14.425	49.725	49.725
11.		ИЛЬИНЫХ	Екатерина		Ростовская область	2011	2	2	4	4	4	4	4	2	4	4	0	16.6	8.7	9.30	14.585	49.185	49.185
12.		НИКОЛАЕВА	Елизавета		Самарская область	2010	6	6	6	6	6	8	8	10	8	8	0	12.8	12.4	9.10	14.885	-0.2→48.985	48.985
13.		ШАРИФУЛЛИНА	Арина		Республика Татарстан	2009	6	6	7	6	6	4	6	6	6	4	0	14.3	11.5	8.80	14.180	48.780	48.780
14.		КЛЯЗЬМИНА	Елизавета		Ивановская область	2008	6	4	6	6	6	6	6	4	6	6	2	14.2	10.7	9.00	14.800	48.700	48.700
15.		КУТЛАКАЕВА	Татьяна		Краснодарский край	2011	6	4	6	5	8	6	5	8	6	6	0	14.0	11.2	9.10	13.880	48.180	48.180
16.		МИХАЙЛОВА	Полина		Оренбургская область	2009	6	6	8	6	8	7	8	6	6	8	4	12.7	12.7	8.80	13.945	48.145	48.145
17.		КУЗЬМИНА	Маргарита		Москва	2010	4	4	6	4	4	6	6	4	4	4	4	15.0	10.3	9.00	13.770	48.070	48.070

Сгенерировано официальной судейской системой [sporttech.io](http://sporttech.io) в Jul 12, 2024 12:21:51 PM. Результаты в реальном времени на [www.sporttech.io/explore](http://www.sporttech.io/explore).





Главный судья Шаяхова А.В., ССВК  
 Главный секретарь Бахтеева И.В., ССВК



						Э1	Э2	Э3	Э4	Э5	Э6	Э7	Э8	Э9	Э10	П	Тех.	Тр.	Пр.	Вр.	Оценка	Итого
18.	ЗМИЕВСКАЯ	Полина	 Ярославская область	2010	8	6	8	4	6	6	7	8	6	8	2	13.1	11.0	9.30	14.030	47.430	47.430	
19.	АКИМЕНКО	Кира	 ХМАО-Югра	2011	8	6	8	6	8	8	8	6	8	8	0	12.6	10.8	9.20	14.170	46.770	46.770	
20.	ЕГОРОВА	Ирина	 Москва	2008	6	4	8	6	6	5	8	8	6	6	0	13.7	9.9	8.90	13.905	46.405	46.405	
21.	МОЛЧАНОВА	Анна	 Санкт-Петербург	2011	6	7	8	8	8	6	6	4	6	6	2	13.3	9.9	9.50	13.160	45.860	45.860	
22.	УСОВА	Диана	 Краснодарский край	2011	5	6	6	6	6	8	10	10	6	8	4	12.5	9.9	9.30	13.725	45.425	45.425	
23.	САМОЙЛОВА	Таисия	 Ивановская область	2009	6	4	6	4	4	6	4					10.6	8.0	6.20	10.295	35.095	35.095	
24.	САПОЖНИКОВА	Ангелина	 ЯНАО	2010	2	4	4	4	6	6						9.4	5.7	5.60	8.645	29.345	29.345	

Сгенерировано официальной судейской системой [sporttech.io](http://sporttech.io) в Jul 12, 2024 12:21:51 PM. Результаты в реальном времени на [www.sporttech.io/explore](http://www.sporttech.io/explore).

Главный судья  Шаяхова А.В., ССВК  
 Главный секретарь  Бахтеева И.В., ССВК







# XII летняя Спартакиада учащихся (юношеская) России по прыжкам на батуте (№2000000021023130 ЕКП Минспорта России)

г.Ярославль, Ярославская область, 10 - 13 июля 2024 года

Индивидуальные прыжки – Юниорки (13-16 лет) - МС – Финал

					Э1	Э2	Э3	Э4	Э5	Э6	Э7	Э8	Э9	Э10	П	Тех.	Тр.	Пр.	Вр.	Оценка	Итого	
1.	КУТЛАКАЕВА	Мария		Краснодарский край	2008	2	2	4	4	4	4	4	4	4	2	16.2	12.3	9.30	15.710	53.510	53.510	
2.	ЗАЙКО	Глафира		Санкт-Петербург	2011	3	4	6	6	6	6	6	6	6	0	14.5	12.6	9.10	14.745	50.945	50.945	
3.	КУТДУСОВА	Лия		Республика Татарстан	2010	4	4	6	4	6	4	4	4	8	20	13.2	12.9	9.60	14.440	50.140	50.140	
4.	ВАСИЛЬЕВА	Арина		Санкт-Петербург	2008	5	4	6	4	5	4	6	6	4	6	20	13.0	12.7	9.40	14.830	49.930	49.930
5.	АЛЕКСЕЕВА	Алиса		Москва	2010	5	6	6	4	6	6	6	8	6	0	14.1	12.7	9.30	13.785	49.885	49.885	
6.	ДЕГТЕРЕВА	Алиса		Самарская область	2009	6	4	6	4	4	4	6	4	6	8	2	14.6	10.8	9.30	15.060	49.760	49.760
7.	СТАРОСТИНА	Ева		Самарская область	2010	4	4	6	6	6	8	6	4	6	8	2	14.0	12.1	8.60	14.885	49.585	49.585
8.	СТАРЦЕВА	Олеся		Самарская область	2008	4	6	6	6	7	8	6	8	8	10	2	12.9	13.1	8.90	14.485	49.385	49.385

Сгенерировано официальной судейской системой [sporttech.io](http://sporttech.io) в Jul 12, 2024 1:56:16 PM. Результаты в реальном времени на [www.sporttech.io/explore](http://www.sporttech.io/explore).

Главный судья Шаяхова А.В., ССВК  
 Главный секретарь Бахтеева И.В., ССВК





# XII летняя Спартакиада учащихся (юношеская) России по прыжкам на батуте (№2000000021023130 ЕКП Минспорта России)

г.Ярославль, Ярославская область, 10 - 13 июля 2024 года

Индивидуальные прыжки – Юниоры (13-16 лет) - МС – Квалификация 1

					Э1	Э2	Э3	Э4	Э5	Э6	Э7	Э8	Э9	Э10	П	Тех.	Тр.	Пр.	Вр.	Оценка	Итого	
1. G2	ДИДЕНКО	Максим		Краснодарский край	2008	3	0	4	2	4	4	4	4	4	4	0	16.7	14.8	9.00	16.735	57.235	57.235
						2	4	3	5	4	4	4	4	4	2	16.0	15.4	9.00	16.615	57.015		
2.	СОРОКИН	Фёдор		Новосибирская область	2008	6	6	6	6	6	6	6	6	6	2	13.8	15.8	9.20	17.075	55.875	55.875	
						4	4	6	6							6.0	7.1	3.50	7.120	23.720		
3. G5	ГАРЕЕВ	Артур		Санкт-Петербург	2008	4	4	4	4	4	4	4	4	6	4	15.4	14.6	9.00	16.750	55.750	55.750	
						4	4									3.2	3.4	1.60	3.515	11.715		
4.	БОНДАРЕНКО	Артемий		Краснодарский край	2008	4	4	4	4	5	5	8	6	5	5	0	15.0	14.0	9.10	16.725	54.825	55.410
						4	6	5	6	6	4	5	4	6	4	14.6	15.0	8.60	17.210	55.410		
5. G3	ВОЛКОВ	Григорий		Москва	2010	4	5	6								4.5	5.3	2.70	4.860	17.360	54.515	
						6	6	6	4	4	4	6	4	6	0	15.0	14.8	9.10	15.615	54.515		
6.	БАТРАКОВ	Андрей		Санкт-Петербург	2009	5	2	6	4	6	4	6	4	4	6	4	14.9	12.8	8.80	16.035	52.535	54.260
						5	4	6	4	6	4	6	4	6	4	14.5	14.6	9.20	15.960	54.260		
7. G4	ШИГИН	Артём		Ростовская область	2008	6	5	6	4	6	4	4	6	5	5	0	14.9	14.0	9.30	15.955	54.155	54.155
						6	4	6	4	7	5	6	7	6	2	13.9	14.0	8.80	15.800	52.500		
8.	ДЕДОВИЧ	Алексей		Воронежская область	2009	4	4	4	4	4	4	6	4	4	4	0	15.8	14.0	9.00	15.155	53.955	53.955
						4										1.6	2.0	0.80	1.675	6.075		
9. G1	КОМЕНДАНТОВ	Александр		Краснодарский край	2008	4	5	6	4	6	4	6	6	6	7	0	14.6	12.5	9.60	15.925	52.625	52.625
						6	4	6	5	6	4	6	6	8	0	14.3	12.5	9.20	15.910	51.910		

Сгенерировано официальной судейской системой [sporttech.io](http://sporttech.io) в Jul 11, 2024 6:05:22 PM. Результаты в реальном времени на [www.sporttech.io/explore](http://www.sporttech.io/explore).



Главный судья Шаяхова А.В. Шаяхова А.В., ССВК  
 Главный секретарь Бахтеева И.В. Бахтеева И.В., ССВК



					Э1	Э2	Э3	Э4	Э5	Э6	Э7	Э8	Э9	Э10	П	Тех.	Тр.	Пр.	Вр.	Оценка	Итого	
10.	НЕЛИН	Роман	 Ростовская область	2008	4	2	5	4	6	4	4	4	5	6	4	15.2	12.3	9.20	15.765	52.465	52.465	
					5	2	4	4								6.5	5.0	3.50	6.630	21.630		
11.	ДУЩЕНКО	Ярослав	 Ростовская область	2010	6	4	6	5	6	6	6	6	6	6	0	14.3	13.4	9.50	15.250	52.450	52.450	
					7	8	8	6	7	6	6	6	6	8	0	13.2	14.6	9.10	15.090	51.990		
12.	ЧИКОВ	Александр	 Воронежская область	2009	4	6	6	4	6	7	6	6	6	6	2	14.1	12.7	9.10	14.835	50.735	51.960	
					4	4	6	6	6	6	6	5	6	4	0	14.7	12.7	9.60	14.960	51.960		
13.	ЧЕМЕРКИН	Авидан	 Москва	2008	4	7	6	6	8	6	7	6	6	10	4	13.0	13.9	8.80	14.525	50.225	51.425	
					6	6	6	4	6	6	6	6	6	9	0	13.9	13.9	8.90	14.725	51.425		
14.	БАКАНОВ	Артём	 Самарская область	2011	6	5	6	4	6	4	6	6	6	10	2	13.9	13.3	9.00	15.005	51.205	51.205	
					6	6										2.8	2.5	2.00	3.200	10.500		
15.	ПЕНКИН	Илья	 Белгородская область	2009	6	6	8									4.0	4.7	3.00	5.120	16.820	51.110	
					7	4	6	6	6	6	9	7	6	8	20	11.5	14.2	9.40	16.010	51.110		
16.	ТИХНЕНКО	Степан	 Самарская область	2009	6	4	6	5	6	6	6	6	6	7	3	13.9	12.6	9.00	15.585	51.085	51.085	
					6	6	6									4.2	4.2	2.40	4.920	15.720		
17.	ЕНГУРАЗОВ	Николай	 Ивановская область	2011	6	3	6	4	4	2	4	4	4	4	0	15.9	9.7	9.10	15.820	50.520	50.615	
					6	2	6	4	4	3	4	4	4	4	0	15.9	9.7	9.20	15.815	50.615		
18.	ШМИДТ	Григорий	 Самарская область	2009	4	6	4	6	6	4	5	6	6	4	0	14.9	10.2	9.20	15.450	-0.3	49.450	50.510
					4	5	5	6	5	4	4	4	4	4	0	15.5	10.2	9.50	15.310	50.510		
19.	КУЗИЧКИН	Глеб	 Воронежская область	2011	6	6	6	6	6	5	6	6	6	6	4	13.7	13.7	9.20	13.860	50.460	50.460	
					4	6	6	6	6	6	6	6	6			12.8	12.1	8.10	12.920	45.920		
20.	ХОДЫРЕВ	Ярослав	 Москва	2009	6	6	8	6	8	10	7	8	6	8	0	12.7	12.1	8.80	15.085	48.685	50.150	
					6	6	6	6	8	6	6	6	6	7	1	13.6	12.1	9.30	15.150	50.150		

Сгенерировано официальной судейской системой [sporttech.io](http://sporttech.io) в Jul 11, 2024 6:05:22 PM. Результаты в реальном времени на [www.sporttech.io/explore](http://www.sporttech.io/explore).



Главный судья Шаяхова А.В. Шаяхова А.В., ССВК  
 Главный секретарь Бахтеева И.В. Бахтеева И.В., ССВК














						Э1	Э2	Э3	Э4	Э5	Э6	Э7	Э8	Э9	Э10	П	Тех.	Тр.	Пр.	Вр.	Оценка	Итого
21.	СИНИЧКИН	Никита	 Санкт-Петербург	2009	6	4	6	5	6	6	5	4	6	6	2	14.4	12.1	8.80	14.770	50.070	50.070	
					8	6	6									4.0	3.8	2.50	4.700	15.000		
22.	МАТЮХИН	Даниил	 Воронежская область	2008	6	4	6	4	6	5	4	4	5	6	2	14.8	10.3	8.80	15.425	49.325	49.895	
					5	4	5	6	6	4	5	4	6	4	4	14.7	10.3	9.40	15.495	49.895		
23.	ДРОЗДОВ	Александр	 Республика Татарстан	2009	6	6	8	6	8	6	8	8	8	8	4	12.4	13.1	9.50	14.880	49.880	49.880	
					6	4	8	6	8	6	8	8	8	10	20	10.8	12.3	9.30	14.675	47.075		
24.	ПАЩЕНКО	Максим	 Оренбургская область	2009	6	5	6	6	6	6	6	6	6	6	4	13.7	11.6	9.20	15.235	49.735	49.735	
					6											1.4	1.7	0.80	1.685	5.585		
25.	БАХТИЯРОВ	Тимур	 Республика Татарстан	2011	5	6	6	6	6	6	6	8				11.1	9.2	6.60	11.770	38.670	49.730	
					6	6	6	6	6	6	6	6	6	4	0	14.2	12.1	8.90	14.530	49.730		
26.	АРХИПОВ	Андрей	 Новосибирская область	2011	6	6	6	4	6	6	6	8	6	6	0	14.0	10.4	9.20	15.585	49.185	49.725	
					6	4	6	4	6	5	6	7	6	8	0	14.2	11.2	8.80	15.525	49.725		
27.	ИВАЩЕНКОВ	Михаил	 ХМАО-Югра	2010	6	4	8									4.2	4.0	2.60	4.600	15.400	49.700	
					6	4	6	6	8	8	7	6	7	8	2	13.2	13.1	9.10	14.300	49.700		
28.	ПАНЮШКИН	Игорь	 Ивановская область	2009	6	4	6	4	5	4	6	4	6	6	0	14.9	10.2	9.30	15.230	-0.3	49.330	49.665
					6	4	6	4	5	6	6	4	4	6	3	14.6	10.5	9.20	15.365	49.665		
29.	НИ	Герман	 Санкт-Петербург	2009	5	4	5	4	6	6	6	6	8	10	20	12.0	13.4	9.00	15.235	49.635	49.635	
					5	4	8	6	8	7	6	8	8	8	4	12.8	13.4	8.70	14.665	49.565		
30.	ДРУЖИНИН	Егор	 Ярославская область	2009	4	4	4	4	5	4	4	6	6	6	0	15.3	10.1	9.10	14.950	49.450	49.450	
					4	4	5	5	6							7.6	5.1	4.60	7.970	25.270		
31.	ЛАВРЕНТЬЕВ	Андрей	 Москва	2010	6	6	6	6	6	4	6	7	6	6	4	13.7	11.5	8.60	14.135	47.935	49.115	
					6	4	6	6	6	4	6	6	6	6	0	14.4	11.5	8.50	14.715	49.115		

Сгенерировано официальной судейской системой [sporttech.io](http://sporttech.io) в Jul 11, 2024 6:05:22 PM. Результаты в реальном времени на [www.sporttech.io/explore](http://www.sporttech.io/explore).



Главный судья Шаяхова А.В. Шаяхова А.В., ССВК  
 Главный секретарь Бахтеева И.В. Бахтеева И.В., ССВК



						Э1	Э2	Э3	Э4	Э5	Э6	Э7	Э8	Э9	Э10	П	Тех.	Тр.	Пр.	Вр.	Оценка	Итого
32.	ТАЛДЫКИН	Глеб	 Ростовская область	2008	7	4	8	6	7	6	8	10					10.4	10.5	6.90	12.705	40.505	48.810
					8	4	6	4	8	6	8	8	8	8	9	20	11.1	13.0	9.00	15.710	48.810	
33.	КОЛПАКОВ	Николай	 Свердловская область	2010	8	6	8	7	8	8	8	6	8	8	8	0	12.5	12.7	9.30	14.215	48.715	48.715
					8	6	7	6	8	10							7.5	7.5	4.90	8.785	28.685	
34.	ТРУБИН	Артём	 Новосибирская область	2011	4	5	6	7									5.8	3.5	3.40	6.085	18.785	48.385
					2	4	4	4	4	6	6	6	6	4	6	0	15.4	8.3	9.20	15.485	48.385	
35.	КОЛЕСОВ	Кирилл	 Челябинская область	2011	6	4	6	6	8	6	6	8	6	8	4		13.2	11.5	8.80	14.710	48.210	48.210
					6	4	6	6	8	6	6	8	7	8	20		11.5	11.5	9.00	14.760	46.760	
36.	ГРАБЧИНСКИЙ	Даниил	 Ивановская область	2009	4	4	5	5	6	4	8	4	5	4	0		15.1	9.0	9.20	14.655	47.955	48.025
					4	4	6	5	6	4	8	4	4	4	4		14.7	9.0	9.20	15.125	48.025	
37.	ВОЛОВОДЕНКО	Дмитрий	 Оренбургская область	2009	4	5	8	6	8	8	6	7	8	8	6		12.6	11.3	9.10	15.015	48.015	48.015
					8	8	10										3.4	2.2	2.60	4.770	12.970	
38.	ГАЛИМОВ	Тимур	 Республика Татарстан	2011	8	6	8	8	6	6	8	6	8	7	2		12.7	10.3	9.20	14.475	46.675	47.980
					8	6	8	6	6	6	6	6	6	6	0		13.6	10.3	9.30	14.780	47.980	
39.	ГЭИНЭ	Никита	 ЯНАО	2009	4	4	6	6	8	8	8	8	8	8	4		12.8	10.3	9.50	15.290	47.890	47.890
					8	8	8	8	10	8	8	8	8	8	20		9.8	11.4	8.90	15.110	45.210	
40.	ГОРОХОВ	Юрий	 Ярославская область	2010	6	6	7	6	6	6	6	6	6	6	4		13.5	10.5	8.60	14.485	47.085	47.085
					6	6	6										4.2	3.8	2.60	4.475	15.075	
41.	ЦИМЕРМАН	Андрей	 Краснодарский край	2010	6	4											3.0	2.5	1.70	3.305	10.505	46.740
					6	2	8	4	8	5	6	6	6				12.9	11.3	7.80	14.740	46.740	
42.	БАЖУГИН	Михаил	 Свердловская область	2009	8	6	6	6	6	8	8	6	6	7	1		13.2	9.6	9.40	14.535	46.735	46.735
					8	8											2.4	2.1	1.80	2.880	9.180	

Сгенерировано официальной судейской системой [sporttech.io](http://sporttech.io) в Jul 11, 2024 6:05:22 PM. Результаты в реальном времени на [www.sporttech.io/explore](http://www.sporttech.io/explore).



Главный судья Шаяхова А.В. Шаяхова А.В., ССВК  
 Главный секретарь Бахтеева И.В. Бахтеева И.В., ССВК



					Э1	Э2	Э3	Э4	Э5	Э6	Э7	Э8	Э9	Э10	П	Тех.	Тр.	Пр.	Вр.	Оценка	Итого
43.	БЕЛЫХ	Ярослав	 Хабаровский край	2010	6	8	8	8	9							6.1	5.5	4.40	7.505	23.505	46.380
					8	6	8	7	8	8	8	8	8	8	2	12.1	11.0	9.00	14.280	46.380	
44.	ТЕСЛЯ	Вениамин	 Московская область	2010	8											1.2	1.5	0.90	1.610	5.210	46.365
					8	8	8	8	8	10	10	10	10	6	2	11.2	12.1	8.60	14.465	46.365	
45.	СТРАХОВ	Максим	 Ивановская область	2008	6	6	6									4.2	3.4	2.60	4.580	14.780	45.975
					6	6	6	8	6	6	6	6	6	6	0	13.8	8.5	8.70	14.975	45.975	
46.	ДОНГАРОВ	Степан	 Московская область	2011	8	8	9	8	8	9	10	9	8	9	1	11.3	10.9	9.00	14.215	45.415	45.415
					8	8	10	8	8	10	8	8	10	10	4	10.8	10.9	8.90	13.790	44.390	
47.	ПАН	Артур	 Новосибирская область	2009	4	4	6	4	6	4	6					10.6	7.4	6.90	11.585	36.485	45.155
					4	4	8	5	6	6	6	6	7			12.8	9.9	8.00	14.455	45.155	
48.	МАВЛЮТОВ	Эмиль	 ХМАО-Югра	2011	8	6	6	6	6							6.8	4.9	4.50	7.345	23.545	45.105
					8	6	8	8	6	6	8	8	7	7	0	12.8	9.6	8.90	13.805	45.105	
49.	КАРМАНОВ	Павел	 Ярославская область	2009	8	6	7	8	8	8	8	10	8	8	0	12.1	10.3	8.80	13.775	44.975	44.975
					6	6										2.8	2.0	1.80	2.860	9.460	
50.	КАМБОВИЧ	Тимофей	 Ярославская область	2011	6	6	6	6	6	6	6	6	6	6	2	13.8	8.9	8.80	13.360	44.860	44.860
					6	8	8	7	8	7	8	6	8			11.4	7.7	8.70	12.260	40.060	
51.	ОВЧИННИКОВ	Егор	 Ханты-Мансийский автономный округ	2010	8	6	8	8	8	8	8	9	8	9	4	11.6	10.2	9.00	13.575	44.375	44.745
					8	8	8	8	8	8	8	10	8	8	2	11.6	10.2	9.00	13.945	44.745	
52.	БОБРОВ	Тимофей	 Ставропольский край	2010	8	6	8	8	9	8	8	10	10	10	4	11.1	10.0	8.80	14.340	44.240	44.240
					8	6	8									3.8	3.1	2.70	4.390	13.990	
53.	АФАНАСЬЕВ	Роман	 Приморский край	2011	8	6	6	6	8	6	8	10	10	10	2	12.0	9.6	8.60	13.095	43.295	43.295
					9	8	8	6	8	7	8					8.6	6.4	6.40	9.350	30.750	

Сгенерировано официальной судейской системой [sporttech.io](http://sporttech.io) в Jul 11, 2024 6:05:22 PM. Результаты в реальном времени на [www.sporttech.io/explore](http://www.sporttech.io/explore).



Главный судья Шаяхова А.В. Шаяхова А.В., ССВК  
 Главный секретарь Бахтеева И.В. Бахтеева И.В., ССВК



					Э1	Э2	Э3	Э4	Э5	Э6	Э7	Э8	Э9	Э10	П	Тех.	Тр.	Пр.	Вр.	Оценка	Итого
54.	КОРОВИН	Максим	 Тюменская область	2011	8	10										2.2	2.1	1.70	2.950	8.950	43.080
					8	8	8	7	8	6	6	8	8	10	4	11.9	9.1	8.50	13.780	-0.2→	43.080
55.	АЛМОСОВ	Алексей	 Самарская область	2010	8	6	9	10	10	10	10	10	10	10	2	10.5	9.5	8.20	14.815	43.015	43.015
					8	6	8	7	8	8	10					8.5	8.3	5.80	10.980	33.580	
56.	МАРГАРЯН	Тигран	 ЯНАО	2009	6	6	9	6	8	7	8	9				10.1	8.0	7.30	11.895	37.295	42.870
					4	6	9	6	10	8	8	9	10	8	20	10.2	9.1	8.90	14.670	42.870	
57.	ИВАНОВ	Кирилл	 Хабаровский край	2009	8	6	8	7	8	10						7.3	7.3	5.10	8.965	28.665	28.665
					10											1.0	1.5	0.80	1.515	4.815	
58.	КОРОЛЁВ	Семён	 Оренбургская область	2009	6	8										2.6	2.3	1.80	3.080	9.780	24.505
					8	7	8	9	10							5.8	6.5	4.30	8.105	-0.2→	24.505
59.	БАБЕНКО	Тихон	 Ставропольский край	2010	10	10										2.0	2.7	1.70	3.125	9.525	19.245
					10	8	10	8								4.4	5.2	3.50	6.145	19.245	
60.	ЯКОВЛЕВ	Дмитрий	 Свердловская область	2010	10	10	10	10								4.0	1.3	3.70	3.835	12.835	12.835
																				0	

Сгенерировано официальной судейской системой [sporttech.io](http://sporttech.io) в Jul 11, 2024 6:05:22 PM. Результаты в реальном времени на [www.sporttech.io/explore](http://www.sporttech.io/explore).

Главный судья Шаяхова Шаяхова А.В., ССВК  
 Главный секретарь Бахтеева Бахтеева И.В., ССВК





# XII летняя Спартакиада учащихся (юношеская) России по прыжкам на батуте (№2000000021023130 ЕКП Минспорта России)

г.Ярославль, Ярославская область, 10 - 13 июля 2024 года

Индивидуальные прыжки – Юниоры (13-16 лет) - МС – Квалификация 2

					Э1	Э2	Э3	Э4	Э5	Э6	Э7	Э8	Э9	Э10	П	Тех.	Тр.	Пр.	Вр.	Оценка	Итого	
1.	G1	ДИДЕНКО	Максим	Краснодарский край	2008	2	2	4	2	5	4	4	4	4	4	0	16.5	14.8	9.70	16.450	57.450	57.450
2.		СОРОКИН	Фёдор	Новосибирская область	2008	4	7	5	6	4	4	6	4	4	6	0	15.0	15.8	9.30	17.130	57.230	57.230
3.		БОНДАРЕНКО	Артемий	Краснодарский край	2008	4	6	6	6	4	4	5	4	4	5	0	15.2	13.8	9.40	16.845	55.245	55.245
4.	G2	ДЕДОВИЧ	Алексей	Воронежская область	2009	4	4	6	4	5	3	4	6	4	4	1	15.5	14.0	9.40	15.150	54.050	54.050
5.		БАТРАКОВ	Андрей	Санкт-Петербург	2009	6	4	8	4	6	4	6	6	4	6	0	14.6	14.6	8.60	15.915	53.715	53.715
6.		ШИГИН	Артём	Ростовская область	2008	4	6	8	5	6	4	6	6	4	6	0	14.5	14.0	9.20	15.655	53.355	53.355
7.		ДУЩЕНКО	Ярослав	Ростовская область	2010	6	4	6	4	6	4	6	6	6	0	14.6	13.4	9.50	15.150	52.650	52.650	
8.		НЕЛИН	Роман	Ростовская область	2008	6	2	4	4	5	4	4	4	6	6	2	15.3	12.3	9.30	15.460	52.360	52.360
9.		КОМЕНДАНТОВ	Александр	Краснодарский край	2008	4	5	6	5	6	5	6	6	6	8	0	14.3	12.5	9.10	16.085	51.985	51.985
10.		ЧИКОВ	Александр	Воронежская область	2009	4	4	6	5	6	5	4	6	6	4	0	15.0	12.7	8.80	15.215	51.715	51.715
11.		ВОЛКОВ	Григорий	Москва	2010	4	4	6	7	6	6	6	6	4	6	20	12.5	14.8	8.70	15.440	51.440	51.440
12.		ЧЕМЕРКИН	Авидан	Москва	2008	5	5	6	5	6	6	6	6	6	9	0	14.0	13.9	8.90	14.530	51.330	51.330
13.		ТИХНЕНКО	Степан	Самарская область	2009	8	4	6	4	6	6	8	6	6	9	6	13.1	13.5	9.00	15.525	51.125	51.125
14.		КУЗИЧКИН	Глеб	Воронежская область	2011	5	6	6	6	6	5	6	6	6	4	13.8	13.7	8.90	14.140	50.540	50.540	
15.		ПАЩЕНКО	Максим	Оренбургская область	2009	6	5	6	6	7	6	6	6	6	8	2	13.6	12.3	9.10	15.445	50.445	50.445

Сгенерировано официальной судейской системой [sporttech.io](http://sporttech.io) в Jul 12, 2024 12:53:24 PM. Результаты в реальном времени на [www.sporttech.io/explore](http://www.sporttech.io/explore).





Главный судья Шаяхова А.В., ССВК  
 Главный секретарь Бахтеева И.В., ССВК





					Э1	Э2	Э3	Э4	Э5	Э6	Э7	Э8	Э9	Э10	П	Тех.	Тр.	Пр.	Вр.	Оценка	Итого
16.	БАКАНОВ	Артём	 Самарская область	2011	7	6	6	5	6	6	8	8	7	4	3	13.4	12.5	9.50	15.025	50.425	50.425
17.	ЕНГУРАЗОВ	Николай	 Ивановская область	2011	5	2	4	4	4	4	4	4	4	5	1	15.9	9.7	9.10	15.640	50.340	50.340
18.	ШМИДТ	Григорий	 Самарская область	2009	4	5	4	6	6	6	5	6	6	4	2	14.6	10.2	9.20	15.340	49.340	49.340
19.	ДРОЗДОВ	Александр	 Республика Татарстан	2009	6	6	8	6	8	6	6	6	8	9	0	13.1	12.3	9.00	14.725	49.125	49.125
20.	СИНИЧКИН	Никита	 Санкт-Петербург	2009	6	6	6	4	8	8	6	4	7	7	1	13.7	10.9	8.90	14.865	48.365	48.365
21.	ПЕНКИН	Илья	 Белгородская область	2009	6	5	6	6	6	6	8	6				11.1	11.3	7.30	12.950	42.650	42.650
22.	ХОДЫРЕВ	Ярослав	 Москва	2009	6	4	6	6	8	8	6					9.6	8.4	6.30	10.530	34.830	34.830
23.	МАТЮХИН	Даниил	 Воронежская область	2008	6	6	6	6	8							6.8	5.2	4.10	7.905	24.005	24.005
24.	ГАРЕЕВ	Артур	 Санкт-Петербург	2008	4	4	6									4.6	4.9	2.70	5.235	17.435	17.435

Сгенерировано официальной судейской системой [sporttech.io](http://sporttech.io) в Jul 12, 2024 12:53:24 PM. Результаты в реальном времени на [www.sporttech.io/explore](http://www.sporttech.io/explore).

Главный судья  Шаяхова А.В., ССВК  
 Главный секретарь  Бахтеева И.В., ССВК















# XII летняя Спартакиада учащихся (юношеская) России по прыжкам на батуте (№2000000021023130 ЕКП Минспорта России)

г.Ярославль, Ярославская область, 10 - 13 июля 2024 года

Индивидуальные прыжки – Юниоры (13-16 лет) - МС – Финал

				Э1	Э2	Э3	Э4	Э5	Э6	Э7	Э8	Э9	Э10	П	Тех.	Тр.	Пр.	Вр.	Оценка	Итого	
1.	СОРОКИН	Фёдор	 Новосибирская область	2008	4	6	4	4	4	2	4	4	4	4	0	16.0	15.8	9.40	16.945	58.145	58.145
2.	ДИДЕНКО	Максим	 Краснодарский край	2008	2	0	4	2	4	4	4	4	6	6	4	16.0	14.8	8.80	16.705	56.305	56.305
3.	БАТРАКОВ	Андрей	 Санкт-Петербург	2009	6	4	4	4	4	3	6	4	4	6	2	15.3	14.6	9.20	16.075	55.175	55.175
4.	БОНДАРЕНКО	Артемий	 Краснодарский край	2008	4	4	4	4	4	4	6	5	6	6	4	14.9	14.0	8.90	17.180	54.980	54.980
5.	ДЕДОВИЧ	Алексей	 Воронежская область	2009	4	4	6	4	4	4	4	4	4	4	0	15.8	14.0	8.50	15.215	53.515	53.515
6.	ШИГИН	Артём	 Ростовская область	2008	4	4	6	4	6	4	4	5	4	8	0	15.1	14.0	8.50	15.805	53.405	53.405
7.	НЕЛИН	Роман	 Ростовская область	2008	5	2	4	4	6	4	5	4	4	6	0	15.6	12.3	8.90	15.535	52.335	52.335
8.	ДУЩЕНКО	Ярослав	 Ростовская область	2010	6	3	6	5	6	4	6	6	6	6	0	14.6	13.4	9.00	14.970	51.970	51.970

Сгенерировано официальной судейской системой [sporttech.io](http://sporttech.io) в Jul 12, 2024 2:21:58 PM. Результаты в реальном времени на [www.sporttech.io/explore](http://www.sporttech.io/explore).

Главный судья  Шаяхова А.В., ССВК  
 Главный секретарь  Бахтеева И.В., ССВК





# XII летняя Спартакиада учащихся (юношеская) России по прыжкам на батуте (№2000000021023130 ЕКП Минспорта России)

г.Ярославль, Ярославская область, 10 - 13 июля 2024 года

Синхронные прыжки – Юниорки (13-16 лет) - МС – Квалификация 1





















		Э1	Э2	Э3	Э4	Э5	Э6	Э7	Э8	Э9	Э10	П	Тех.	Тр.	Пр.	Синхр.	Оценка	Итого
1. ВЕРШИННИНА ЗАЙКО	Лиля	✘											7.50	10.6	9.20	19.04	46.340	46.340
	Глафира	✘											7.60	10.6	9.05	17.96	45.210	
2. МИХАЙЛОВА МОДИНА	Полина	🇷🇺											5.70	8.2	7.15	13.68	34.730	45.460
	Александра	🇷🇺										0	6.95	10.7	9.15	18.66	45.460	
3. ШАРИФУЛЛИНА КУТДУСОВА	Арина	🇷🇺											7.60	11.4	9.30	16.60	44.900	44.900
	Лия	🇷🇺											5.50	7.7	6.55	12.70	32.450	
4. УСОВА КУТЛАКАЕВА	Диана	🇷🇺											5.40	6.7	6.55	11.96	30.610	44.810
	Татьяна	🇷🇺										0.5	7.60	9.6	9.25	18.36	44.810	
5. ФУРСИНА ИЛЬИНЫХ	Варвара	🇷🇺											8.05	8.7	9.20	16.94	42.890	44.610
	Екатерина	🇷🇺										0.5	8.00	8.7	9.15	18.76	44.610	
6. ЗАХАРОВА САПОЖНИКОВА	Евгения	🇷🇺											5.45	6.3	6.20	12.76	30.710	44.480
	Ангелина	🇷🇺										0	7.95	8.7	9.35	18.48	44.480	
7. ДЕГТЕРЕВА СТАРЦЕВА	Алиса	🇷🇺											7.40	9.8	9.45	17.66	44.310	44.310
	Олеся	🇷🇺										0.5	7.40	9.8	9.25	17.46	43.910	
8. ДЕЙКО ШИГИНА	Эмма	🇷🇺											6.70	8.7	9.30	18.18	42.880	43.790
	Варвара	🇷🇺										1.0	7.30	8.7	9.35	18.44	43.790	
9. ИЛЬИНЫХ ДРУЖИНИНА	Ника	🇷🇺											2.20	2.4	2.65	5.66	12.910	43.410
	Мария	🇷🇺										0.5	7.00	8.7	9.15	18.56	43.410	

Сгенерировано официальной судейской системой [sporttech.io](http://sporttech.io) в Jul 11, 2024 1:00:05 PM. Результаты в реальном времени на [www.sporttech.io/explore](http://www.sporttech.io/explore).



Главный судья Шаяхова А.В. Шаяхова А.В., ССВК  
 Главный секретарь Бахтеева И.В. Бахтеева И.В., ССВК









		Э1	Э2	Э3	Э4	Э5	Э6	Э7	Э8	Э9	Э10	П	Тех.	Тр.	Пр.	Синхр.	Оценка	Итого			
10.	СТАРОСТИНА Ева		Самарская область	2010	2.5	2.5	4.0	2.5	3.0	2.5	3.0		5.00	7.7	6.35	12.00	31.050	43.140			
	НИКОЛАЕВА Елизавета		Самарская область	2010	3.0	3.0	4.0	3.0	3.5	3.0	3.0	4.0	4.0	4.0	0.5	6.50	11.4	9.20	16.04	43.140	
11.	АКИМЕНКО Кира		ХМАО-Югра	2011	3.0	3.0	3.0	3.5	2.5	3.5	3.5	3.0	3.5		6.15	8.4	8.10	16.84	39.490	42.840	
	СЕНИЦИНА София		ХМАО-Югра	2008	3.0	2.5	3.0	3.5	3.0	3.5	3.5	3.5	3.5	3.5	0.5	6.70	9.6	9.10	17.44	42.840	
12.	КУТЛАКЕВА Мария		Краснодарский край	2008	1.5	1.5	2.0	1.5	2.5	2.5	2.5	2.0	2.0	3.5	1.0	7.75	8.7	9.05	16.98	42.480	42.480
	БОНДАРОВИЧ Полина		Краснодарский край	2008	1.0	1.5	1.5	1.5	2.0	2.5	2.0	2.5				6.55	6.9	7.40	15.24	36.090	
13.	ЗМИЕВСКАЯ Полина		Ярославская область	2010	2.0	3.0	3.0	3.5	3.5	3.5	3.0	3.0	3.5	3.5	0	6.85	8.7	9.35	15.78	40.680	42.340
	КНЫШ Алиса		Ярославская область	2011	2.0	3.0	3.0	3.5	4.0	3.0	3.0	3.0	3.5	3.5	0	6.85	8.7	9.25	17.54	42.340	
14.	ШЕВЧЕНКО Софья		Москва	2009	2.0	2.0	2.0	2.0	2.0	2.5	2.0	3.0	3.0	3.0	2.0	7.45	8.7	8.95	15.68	40.780	42.030
	АЛЕКСЕЕВА Алиса		Москва	2010	2.0	2.0	2.5	2.0	2.5	2.5	2.5	2.5	3.0	3.0	1.0	7.45	8.7	9.30	16.58	42.030	
15.	КУЗЬМИНА Маргарита		Москва	2010	2.5	4.0	2.0	2.5	3.0	3.5	3.0	3.0	2.5	3.5	1.0	6.95	9.4	9.60	15.14	41.090	42.010
	ЕГОРОВА Ирина		Москва	2008	2.0	3.0	2.5	2.5	2.5	3.0	3.0	2.5	2.5	3.5	1.0	7.20	9.4	9.25	16.16	42.010	
16.	ШИТОВА Карина		Ивановская область	2011	1.5	2.5	1.5	2.5	2.5	2.5	2.5	2.0	2.5	2.5	0.5	7.70	4.9	9.20	18.04	39.840	41.050
	КЛЯЗЬМИНА Елизавета		Ивановская область	2008	1.5	2.5	2.0	2.5	1.5	2.0	2.5	2.5	2.5	2.0	0	7.85	4.9	9.60	18.70	41.050	
17.	КОВАЛЕНКО Дарья		Московская область	2011	2.5	3.5	3.5	3.5	3.5	3.5	3.5	3.0	4.0	3.5	1.0	6.50	8.1	9.10	12.78	36.480	38.650
	ЕЛИСЕЕВА Елизавета		Московская область	2011	3.0	3.0	2.5	2.5	3.5	3.5	4.0	3.5	3.5	3.0	5.0	6.30	8.1	9.55	14.70	38.650	
18.	СОКОЛОВА Валерия		Новосибирская область	2008	2.0	2.5	3.0	3.0	3.0	4.0	3.5	4.0			5.50	6.9	7.30	14.04	33.740	37.350	
	САМОЙЛОВА Арина		Новосибирская область	2009	3.0	3.0	2.5	2.5	2.5	3.5	3.0	4.0	3.5		6.25	7.5	8.20	15.40	37.350		
19.	МОЛОТКОВА Юлия		Тюменская область	2010	3.5	3.5									1.30	1.8	1.75	2.76	7.610	34.100	
	ЯМЩИКОВА Мария		Тюменская область	2011	3.5	3.5	4.0	4.0	4.0	4.0	4.0	3.0	4.0	4.0	6.0	5.60	8.1	9.10	11.30	34.100	

Сгенерировано официальной судейской системой [sporttech.io](http://sporttech.io) в Jul 11, 2024 1:00:05 PM. Результаты в реальном времени на [www.sporttech.io/explore](http://www.sporttech.io/explore).





Главный судья Шаяхова Шаяхова А.В., ССВК  
 Главный секретарь Бахтеева Бахтеева И.В., ССВК



		Э1	Э2	Э3	Э4	Э5	Э6	Э7	Э8	Э9	Э10	П	Тех.	Тр.	Пр.	Синхр.	Оценка	Итого	
20.	ШИЛОВА	Елизавета		Оренбургская область	2009	2.5	3.0	3.0	4.0					2.75	3.4	3.65	5.66	15.460	31.660
	КУСАКИНА	Кристина		Оренбургская область	2009	2.0	2.5	3.0	3.5	3.0	4.0	3.5	4.0	5.45	6.9	7.25	12.06	31.660	
21.	ЛУЧКИНА	Александра		Приморский край	2008	3.0	3.5	3.0	3.5	3.5	4.0			3.95	3.1	5.55	7.54	20.140	25.400
	ШИРЯЕВА	Диана		Приморский край	2009	3.0	3.5	3.0	3.0	4.0	4.5	3.5		4.55	3.7	6.25	10.90	25.400	
22.	ЗАИКИНА	Диана		Хабаровский край	2008	2.0								0.80	1.3	0.95	1.70	4.750	24.410
	ЛЯХОВА	Дарья		Хабаровский край	2008	2.5	2.0	2.5	2.5	3.0	3.5			4.40	5.3	5.55	9.16	24.410	

Сгенерировано официальной судейской системой [sporttech.io](http://sporttech.io) в Jul 11, 2024 1:00:05 PM. Результаты в реальном времени на [www.sporttech.io/explore](http://www.sporttech.io/explore).

Главный судья  Шаяхова А.В., ССВК  
 Главный секретарь  Бахтеева И.В., ССВК





# XII летняя Спартакиада учащихся (юношеская) России по прыжкам на батуте (№2000000021023130 ЕКП Минспорта России)

г.Ярославль, Ярославская область, 10 - 13 июля 2024 года

Синхронные прыжки – Юниорки (13-16 лет) - МС – Квалификация 2











						Э1	Э2	Э3	Э4	Э5	Э6	Э7	Э8	Э9	Э10	П	Тех.	Тр.	Пр.	Синхр.	Оценка	Итого
1.	G1	ШАРИФУЛЛИНА Арина КУТДУСОВА Лия	 	Республика Татарстан Республика Татарстан	2009 2010	3.0	1.5	3.0	2.5	3.5	2.0	2.5	2.5	2.5	3.0	0	7.40	11.4	9.15	17.54	45.490	45.490
2.	G2	ДЕГТЕРЕВА Алиса СТАРЦЕВА Олеся	 	Самарская область Самарская область	2009 2008	3.0	2.0	2.0	1.5	2.0	2.0	2.5	2.5	2.5	3.5	0	7.65	9.8	9.50	18.18	45.130	45.130
3.		КУЗЬМИНА Маргарита ЕГОРОВА Ирина	 	Москва Москва	2010 2008	2.0	3.0	1.5	2.5	2.5	2.5	2.5	2.5	2.5	3.5	1.0	7.40	9.4	9.30	19.00	45.100	45.100
4.		ФУРСИНА Варвара ИЛЬИНЫХ Екатерина	 	Ростовская область Ростовская область	2010 2011	1.5	1.5	2.0	2.5	2.0	2.5	2.0	1.5	2.0	3.0	0.5	7.90	8.7	9.10	19.16	44.860	44.860
5.		ШЕВЧЕНКО Софья АЛЕКСЕЕВА Алиса	 	Москва Москва	2009 2010	2.0	1.5	2.0	2.0	2.0	2.0	2.0	1.5	2.0	2.0	0	8.10	8.7	9.45	18.18	44.430	44.430
6.		ИЛЬИНЫХ Ника ДРУЖИНИНА Мария	 	Свердловская область Свердловская область	2010 2008	2.0	2.5	2.5	3.0	3.0	3.0	3.0	3.0	3.0	3.0	0.5	7.15	8.7	9.25	18.78	43.880	43.880
7.		КУТЛАКАЕВА Мария БОНДАРОВИЧ Полина	 	Краснодарский край Краснодарский край	2008 2008	1.0	1.5	1.5	1.0	2.0	2.0	2.0	2.5	2.5	3.5	0.5	8.00	8.7	9.50	17.48	43.680	43.680
8.		ВЕРШИНИНА Лика ЗАЙКО Глафира	 	Санкт-Петербург Санкт-Петербург	2011 2011	2.5	1.5	2.5	1.5	2.0	3.0	3.5	3.0	3.0	3.5	0	7.40	10.6	9.35	15.88	43.230	43.230
9.		ДЕЙКО Эмма ШИГИНА Варвара	 	Ростовская область Ростовская область	2010 2011	1.5	2.0	2.5	2.5	3.0	3.0	3.5	2.0	2.5	4.0	6.0	6.75	8.7	8.65	18.16	42.260	42.260

Сгенерировано официальной судейской системой [sporttech.io](http://sporttech.io) в Jul 12, 2024 12:12:46 PM. Результаты в реальном времени на [www.sporttech.io/explore](http://www.sporttech.io/explore).



Главный судья Шаяхова А.В. Шаяхова А.В., ССВК  
 Главный секретарь Бахтеева И.В. Бахтеева И.В., ССВК



						Э1	Э2	Э3	Э4	Э5	Э6	Э7	Э8	Э9	Э10	П	Тех.	Тр.	Пр.	Синхр.	Оценка	Итого
10.	ЗМИЕВСКАЯ КНЫШ	Полина Алиса	 Ярославская область  Ярославская область	2010 2011	2.0	3.0	3.0	3.5	4.0	4.0	3.0	3.5	4.0	3.5	1.0	6.55	8.7	8.95	16.90	41.100	41.100	
11.	АКИМЕНКО СЕНИЦИНА	Кира София	 ХМАО-Югра  ХМАО-Югра	2011 2008	3.0	2.0	3.0	3.5	3.0	3.0	3.5	3.5	3.0	3.0	0	6.95	9.6	8.90	15.00	40.450	40.450	
12.	МИХАЙЛОВА МОДИНА	Полина Александра	 Оренбургская область  Оренбургская область	2009 2009	1.5	2.5	3.5	3.0	4.0	3.0						4.25	5.7	5.35	11.00	26.300	26.300	
13.	УСОВА КУТЛАКАЕВА	Диана Татьяна	 Краснодарский край  Краснодарский край	2011 2011	2.5	2.0	2.0	2.5	2.5							3.85	4.9	4.70	8.08	21.530	21.530	
14.	СТАРОСТИНА НИКОЛАЕВА	Ева Елизавета	 Самарская область  Самарская область	2010 2010	3.0	2.5	3.5	3.0								2.80	5.2	3.70	7.78	19.480	19.480	
15.	ЗАХАРОВА САПОЖНИКОВА	Евгения Ангелина	 ЯНАО  ЯНАО	2009 2010	1.0	2.0	2.0	2.5								3.25	3.4	3.55	6.94	17.140	17.140	

Сгенерировано официальной судейской системой [sporttech.io](http://sporttech.io) в Jul 12, 2024 12:12:46 PM. Результаты в реальном времени на [www.sporttech.io/explore](http://www.sporttech.io/explore).

Главный судья Шаяхова А.В. Шаяхова А.В., ССВК  
 Главный секретарь Бахтеева И.В. Бахтеева И.В., ССВК





# XII летняя Спартакиада учащихся (юношеская) России по прыжкам на батуте (№2000000021023130 ЕКП Минспорта России)

г.Ярославль, Ярославская область, 10 - 13 июля 2024 года

Синхронные прыжки – Юниорки (13-16 лет) - МС – Финал

		Э1	Э2	Э3	Э4	Э5	Э6	Э7	Э8	Э9	Э10	П	Тех.	Тр.	Пр.	Синхр.	Оценка	Итого				
1. ВЕРШИНИНА ЗАЙКО	Лиля		Санкт-Петербург		2011	3.0	2.5	3.0	2.0	2.5	2.0	2.5	2.5	2.5	3.5	0.5	7.35	10.6	9.55	18.54	46.040	46.040
	Глафира		Санкт-Петербург		2011																	
2. ДЕГТЕРЕВА СТАРЦЕВА	Алиса		Самарская область		2009	3.0	2.5	2.0	2.0	2.5	2.0	2.5	3.0	3.5	4.0	1.0	7.20	9.8	9.60	18.10	44.700	44.700
	Олеся		Самарская область		2008																	
3. ШАРИФУЛЛИНА КУТДУСОВА	Арина		Республика Татарстан		2009	3.0	2.0	3.0	2.5	3.0	1.5	3.0	3.0	3.0	3.5	0	7.25	11.4	9.20	16.40	44.250	44.250
	Лиля		Республика Татарстан		2010																	
4. ШЕВЧЕНКО АЛЕКСЕЕВА	Софья		Москва		2009	1.5	2.0	2.0	2.5	2.5	2.0	2.0	2.0	2.0	3.0	0.5	7.80	8.7	9.15	18.38	44.030	44.030
	Алиса		Москва		2010																	
5. КУЗЬМИНА ЕГОРОВА	Маргарита		Москва		2010	1.5	2.5	1.5	2.5	2.5	2.5	2.5	2.5	2.0	3.0	1.5	7.55	9.4	9.00	17.64	43.590	43.590
	Ирина		Москва		2008																	
6. ИЛЬИНЫХ ДРУЖИНИНА	Ника		Свердловская область		2010	2.0	3.0	2.5	2.5	3.0	2.5	3.0	3.0	3.5	4.0	0.5	7.05	8.7	8.90	18.90	43.550	43.550
	Мария		Свердловская область		2008																	
7. КУТЛАКАЕВА БОНДАРОВИЧ	Мария		Краснодарский край		2008	1.0	1.5	2.0	1.0	2.0	2.0						5.05	5.7	5.85	10.70	27.300	27.300
	Полина		Краснодарский край		2008																	
8. ФУРСИНА ИЛЬИНЫХ	Варвара		Ростовская область		2010	1.0	1.5	2.0	2.0	2.0	2.5						4.90	5.7	5.40	9.36	25.360	25.360
	Екатерина		Ростовская область		2011																	

Сгенерировано официальной судейской системой [sporttech.io](http://sporttech.io) в Jul 12, 2024 1:49:15 PM. Результаты в реальном времени на [www.sporttech.io/explore](http://www.sporttech.io/explore).



Главный судья Шаяхова А.В., ССВК  
 Главный секретарь Бахтеева И.В., ССВК







# XII летняя Спартакиада учащихся (юношеская) России по прыжкам на батуте (№2000000021023130 ЕКП Минспорта России)

г.Ярославль, Ярославская область, 10 - 13 июля 2024 года

Синхронные прыжки – Юниоры (13-16 лет) - МС – Квалификация 1























		Э1	Э2	Э3	Э4	Э5	Э6	Э7	Э8	Э9	Э10	П	Тех.	Тр.	Пр.	Синхр.	Оценка	Итого				
1.	ДИДЕНКО Максим		Краснодарский край	2008	2.0	1.5	2.0	1.5	2.0	1.5	1.5	2.0	2.5	2.5	1.0	8.00	13.1	9.00	15.80	45.900	48.560	
	БОНДАРЕНКО Артемий		Краснодарский край	2008	2.0	1.0	1.5	1.5	1.5	1.5	1.5	2.0	2.5	2.5	1.5	8.10	13.1	9.50	17.86	48.560		
2.	ГАРЕЕВ Артур		Санкт-Петербург	2008	2.5	1.0	2.5	1.5	2.0	2.5	2.5	2.0				6.35	10.1	7.20	12.92	-0.3	36.270	48.080
	БАТРАКОВ Андрей		Санкт-Петербург	2009	3.0	2.0	3.0	1.5	2.5	2.5	2.5	2.0	2.5	2.5	1.0	7.50	12.8	9.20	18.58	48.080		
3.	ЦИМЕРМАН Андрей		Краснодарский край	2010	2.0	1.5	2.5	1.5	3.0	2.0	3.0	2.5	3.5	3.0	0.5	7.50	9.8	9.45	16.12	42.870	47.340	
	КОМЕНДАНТОВ Александр		Краснодарский край	2008	2.0	2.0	2.5	2.0	3.0	2.0	3.0	2.5	3.0	3.0	0	7.50	10.9	9.40	19.54	47.340		
4.	НИ Герман		Санкт-Петербург	2009	2.5	2.5	3.0	2.5	3.0	2.5	2.5	3.0	3.5	3.0	0.5	7.15	11.5	9.05	18.18	45.880	45.880	
	СЕНИЧКИН Никита		Санкт-Петербург	2009	2.5	2.0	2.5	2.0	2.5	2.0	2.5	3.0	3.5			6.75	10.1	8.35	15.86	41.060		
5.	БАКАНОВ Артём		Самарская область	2011	1.0	2.0	2.5	2.0	2.5	2.0	3.5	2.5	3.0	3.0	1.0	7.50	11.1	9.15	17.20	44.950	45.140	
	ТИХНЕНКО Степан		Самарская область	2009	1.0	2.0	2.5	2.0	3.0	2.0	3.0	2.0	3.0	3.0	1.0	7.55	11.1	9.05	17.44	45.140		
6.	ЕНГУРАЗОВ Николай		Ивановская область	2011	2.0	2.5	2.5	2.0	2.0	2.0	3.0	2.0	2.5	2.0	0	7.75	8.1	9.40	17.48	42.730	44.600	
	ГРАБЧИНСКИЙ Даниил		Ивановская область	2009	2.5	2.0	2.5	2.0	2.5	2.0	2.5	2.5	2.5	2.0	0.5	7.65	8.1	9.55	19.30	44.600		
7.	ИВАЩЕНКОВ Михаил		ХМАО-Югра	2010	3.0	2.5	3.0	3.0	2.0	3.0	3.0	3.0	3.0	3.5	0.5	7.05	9.6	9.45	18.20	44.300	44.560	
	МАВЛЮТОВ Эмиль		ХМАО-Югра	2011	3.5	2.5	3.5	2.5	2.5	2.0	2.5	2.5	3.0	3.0	1.0	7.15	9.6	9.35	18.46	44.560		
8.	ШМИДТ Григорий		Самарская область	2009	3.0	2.5	3.0	3.0	3.0	4.0	3.5	2.5	3.5	3.5	0	6.85	9.4	8.90	16.52	41.670	43.780	
	АЛМОСОВ Алексей		Самарская область	2010	2.5	2.5	3.0	3.0	3.0	3.5	3.5	3.0	3.0	3.0	0	7.00	9.4	9.00	18.38	43.780		
9.	БАБЕНКО Тихон		Ставропольский край	2010	3.5	3.0										1.35	1.8	1.75	3.36	8.260	43.750	
	БОБРОВ Тимофей		Ставропольский край	2010	4.0	3.0	3.5	3.5	3.0	3.0	3.0	3.0	3.5	3.5	1.0	6.60	9.4	9.35	18.40	43.750		

Сгенерировано официальной судейской системой [sporttech.io](http://sporttech.io) в Jul 11, 2024 1:03:19 PM. Результаты в реальном времени на [www.sporttech.io/explore](http://www.sporttech.io/explore).



Главный судья Шаяхова А.В. Шаяхова А.В., ССВК  
 Главный секретарь Бахтеева И.В. Бахтеева И.В., ССВК















				Э1	Э2	Э3	Э4	Э5	Э6	Э7	Э8	Э9	Э10	П	Тех.	Тр.	Пр.	Синхр.	Оценка	Итого		
10.	БАХТИЯРОВ	Тимур	 Республика Татарстан	2011	3.0	2.5	3.0	3.0	3.5	3.0	2.5	2.5	2.5	2.5	5.0	6.70	10.3	9.20	15.26	41.460	43.530	
	ГАЛИМОВ	Тимур	 Республика Татарстан	2011	3.0	2.5	3.0	2.0	2.5	2.5	3.0	3.0	3.5	3.5	0.5	7.10	10.3	9.25	16.88	43.530		
11.	ШИГИН	Артём	 Ростовская область	2008	2.0	2.0	2.5	2.5	2.0	2.5						4.65	6.1	5.65	11.32	27.720	42.920	
	ДУЩЕНКО	Ярослав	 Ростовская область	2010	2.0	2.5	3.0	2.5	2.5	2.5	2.5	2.5	4.0	0		7.35	10.6	9.05	15.92	42.920		
12.	НЕЛИН	Роман	 Ростовская область	2008	2.5	1.5	3.5	2.5	3.0	3.0						4.40	7.3	5.40	10.66	27.760	42.620	
	ТАЛДЫКИН	Глеб	 Ростовская область	2008	2.5	3.0	3.0	3.0	2.5	3.0	2.5	3.0	3.0	1.5		7.00	11.6	8.50	15.52	42.620		
13.	АРХИПОВ ТРУБИН	Андрей	 Новосибирская область	2011	2.5	3.0	2.5	3.0	2.5	3.5	3.5	3.0	2.5	3.0	6.0	6.50	8.2	9.30	18.22	42.220	42.220	
		Артём	 Новосибирская область	2011	1.5	3.0	2.5	2.0	2.0	3.0	3.5	3.0	3.0	3.0	0.5	7.30	8.3	9.25	16.64	41.490		
			 Новосибирская область																			
14.	ПАН СОРОКИН	Артур	 Новосибирская область	2009	2.0	1.5	2.0	2.0	2.0	3.0	2.5	2.5	3.5	3.5	0.5	7.50	9.5	9.05	15.76	41.810	41.810	
		Фёдор	 Новосибирская область	2008	1.0	1.5	2.0	2.0	2.0	3.0	3.0						5.55	6.3	6.40	12.52	30.770	
			 Новосибирская область																			
15.	ТЕСЛЯ ДОНГАРОВ	Вениамин	 Московская область	2010	3.0	3.0	3.5	3.5	4.5	3.5	3.0	4.5	4.0	4.5	0.5	6.25	8.1	9.25	18.04	41.640	41.640	
		Степан	 Московская область	2011	3.0	4.0	4.0										1.90	3.1	2.70	4.38	12.080	
16.	КОЛПАКОВ БАЖУГИН	Николай	 Свердловская область	2010	3.5	3.0	3.5	3.0	3.5	4.5	3.0	3.0	4.0	3.5	0.5	6.50	9.6	9.40	15.96	41.460	41.460	
		Михаил	 Свердловская область	2009	3.5	3.0	3.5	3.5	4.0	4.0							3.85	6.6	5.65	9.74	25.840	
17.	ДРУЖИНИН ГОРОХОВ	Егор	 Ярославская область	2009	3.0	2.5	3.0	3.0	2.5	2.5	3.0	3.0	3.0	2.5	0	7.20	9.7	8.80	15.22	40.920	40.920	
		Юрий	 Ярославская область	2010																	0	
18.	МАТЮХИН ЧИКОВ	Даниил	 Воронежская область	2008	2.0	2.5	3.0	2.0	2.5	2.5	3.0	2.5	3.5	3.0	2.0	7.15	10.3	8.60	13.60	39.650	39.650	
		Александр	 Воронежская область	2009	2.5	2.5	3.5	2.5	3.0								3.55	5.2	4.75	8.60	22.100	
19.	КОРОЛЁВ ПАЩЕНКО	Семён	 Оренбургская область	2009	2.0	2.5	3.0	3.5								2.90	3.7	3.65	7.56	17.810	39.100	
		Максим	 Оренбургская область	2009	2.5	2.0	3.0	3.0	3.5	3.5	4.0	3.5	4.0	4.5	2.0		6.45	10.5	8.55	13.60	39.100	

Сгенерировано официальной судейской системой [sporttech.io](http://sporttech.io) в Jul 11, 2024 1:03:19 PM. Результаты в реальном времени на [www.sporttech.io/explore](http://www.sporttech.io/explore).



Главный судья Шаяхова А.В. Шаяхова А.В., ССВК  
 Главный секретарь Бахтеева И.В. Бахтеева И.В., ССВК



				Э1	Э2	Э3	Э4	Э5	Э6	Э7	Э8	Э9	Э10	П	Тех.	Тр.	Пр.	Синхр.	Оценка	Итого
20. БЕЛЫХ ИВАНОВ	Ярослав		Хабаровский край	2010	3.5	2.5	3.0	3.5	3.5	4.0	4.0	3.0			5.30	8.5	7.35	15.34	36.490	36.490
	Кирилл		Хабаровский край	2009	3.5										0.65	1.5	1.00	1.58	4.730	
21. ВОЛКОВ ЧЕМЕРКИН	Григорий		Москва	2010	1.5	1.5	2.5	2.0	3.0						3.95	5.3	4.55	8.74	22.540	22.540
	Авидан		Москва	2008	1.5	1.5	3.0								2.40	2.8	2.75	5.42	13.370	
22. ГЭИНЭ МАРГАРЯН	Никита		ЯНАО	2009	4.0	4.0	3.5	3.0	4.0						3.15	4.9	4.65	8.50	21.200	21.200
	Тигран		ЯНАО	2009	4.0	3.0	3.5	3.0	3.5						3.30	4.9	4.75	6.32	19.270	
23. ПАНЮШКИН СТРАХОВ	Игорь		Ивановская область	2009	2.5	2.5	3.0								2.20	3.4	2.70	5.26	13.560	17.930
	Максим		Ивановская область	2008	2.5	2.5	2.5	2.5							3.00	4.6	3.55	6.78	17.930	
24. ЛАВРЕНТЬЕВ ХОДЫРЕВ	Андрей		Москва	2010	3.0	3.5									1.35	0.9	1.90	3.68	7.830	7.830
	Ярослав		Москва	2009															0	
25. ДЕДОВИЧ КУЗИЧКИН	Алексей		Воронежская область	2009															DNS	0
	Глеб		Воронежская область	2011															—	

Сгенерировано официальной судейской системой [sporttech.io](http://sporttech.io) в Jul 11, 2024 1:03:19 PM. Результаты в реальном времени на [www.sporttech.io/explore](http://www.sporttech.io/explore).

Главный судья Шаяхова А.В. Шаяхова А.В., ССВК  
 Главный секретарь Бахтеева И.В. Бахтеева И.В., ССВК





# XII летняя Спартакиада учащихся (юношеская) России по прыжкам на батуте (№2000000021023130 ЕКП Минспорта России)

г.Ярославль, Ярославская область, 10 - 13 июля 2024 года

Синхронные прыжки – Юниоры (13-16 лет) - МС – Квалификация 2









					Э1	Э2	Э3	Э4	Э5	Э6	Э7	Э8	Э9	Э10	П	Тех.	Тр.	Пр.	Синхр.	Оценка	Итого	
1.	G1	ДИДЕНКО Максим		Краснодарский край	2008	2.0	2.0	1.5	1.5	2.0	2.0	1.5	1.5	2.5	2.5	0.5	8.05	13.1	9.45	18.04	48.640	48.640
		БОНДАРЕНКО Артемий		Краснодарский край	2008																	
2.		НЕЛИН Роман		Ростовская область	2008	2.5	2.5	2.5	3.0	2.5	2.0	2.5	2.0	2.0	3.0	0	7.55	11.6	9.25	17.48	45.880	45.880
		ТАЛДЫКИН Глеб		Ростовская область	2008																	
3.	G2	НИ Герман		Санкт-Петербург	2009	2.5	2.0	3.0	3.0	3.0	2.0	2.5	3.0	3.0	3.0	0.5	7.25	11.5	8.90	18.12	45.770	45.770
		СИНИЧКИН Никита		Санкт-Петербург	2009																	
4.		ГАРЕЕВ Артур		Санкт-Петербург	2008	2.5	1.5	3.0	1.5	2.0	2.5	2.5	2.0	2.5	2.5	1.5	7.60	12.8	8.95	15.70	45.050	45.050
		БАТРАКОВ Андрей		Санкт-Петербург	2009																	
5.		ЦИМЕРМАН Андрей		Краснодарский край	2010	2.5	2.0	3.5	2.5	3.0	2.5	3.5	2.5	3.0	4.0	0.5	7.05	10.9	9.00	17.88	44.830	44.830
		КОМЕНДАНТОВ Александр		Краснодарский край	2008																	
6.		КОЛПАКОВ Николай		Свердловская область	2010	3.5	3.5	3.5	3.5	3.5	3.5	3.5	3.0	3.0	3.0	0	6.65	9.6	9.10	19.22	44.570	44.570
		БАЖУГИН Михаил		Свердловская область	2009																	
7.		БАКАНОВ Артём		Самарская область	2011	1.5	1.5	3.0	2.0	2.5	2.0	3.0	2.0	3.0	3.0	1.0	7.55	11.1	9.35	16.54	44.540	44.540
		ТИХНЕНКО Степан		Самарская область	2009																	
8.		ИВАЩЕНКОВ Михаил		ХМАО-Югра	2010	3.5	2.5	3.5	3.0	3.0	3.0	3.0	3.0	3.5	3.5	1.5	6.70	9.6	9.20	18.30	43.800	43.800
		МАВЛЮТОВ Эмиль		ХМАО-Югра	2011																	
9.		БАБЕНКО Тихон		Ставропольский край	2010	4.0	3.0	3.5	3.0	3.0	3.0	3.5	3.5	3.5	3.0	0.5	6.65	9.4	9.15	18.52	43.720	43.720
		БОБРОВ Тимофей		Ставропольский край	2010																	

Сгенерировано официальной судейской системой [sporttech.io](http://sporttech.io) в Jul 12, 2024 12:12:53 PM. Результаты в реальном времени на [www.sporttech.io/explore](http://www.sporttech.io/explore).


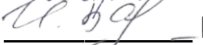


Главный судья Шаяхова А.В., ССВК  
 Главный секретарь Бахтеева И.В., ССВК



						Э1	Э2	Э3	Э4	Э5	Э6	Э7	Э8	Э9	Э10	П	Тех.	Тр.	Пр.	Синхр.	Оценка	Итого
10.	ШМИДТ АЛМОСОВ	Григорий Алексей	 Самарская область  Самарская область	2009 2010	3.0	2.5	3.0	4.0	3.5	4.0	3.5	2.5	3.0	3.0	0.5		6.75	9.4	9.15	17.88	43.180	43.180
11.	ПАН СОРОКИН	Артур Фёдор	 Новосибирская область  Новосибирская область	2009 2008	1.0	1.0	2.0	2.0	1.5	2.5	2.0						5.80	6.3	6.70	11.80	30.600	30.600
12.	ШИГИН ДУЩЕНКО	Артём Ярослав	 Ростовская область  Ростовская область	2008 2010	2.0	2.5	3.5	3.0	3.0								3.60	4.9	4.60	6.54	19.640	19.640
13.	БАХТИЯРОВ ГАЛИМОВ	Тимур Тимур	 Республика Татарстан  Республика Татарстан	2011 2011																	0	0

Сгенерировано официальной судейской системой [sporttech.io](http://sporttech.io) в Jul 12, 2024 12:12:53 PM. Результаты в реальном времени на [www.sporttech.io/explore](http://www.sporttech.io/explore).

Главный судья  Шаяхова А.В., ССВК  
 Главный секретарь  Бахтеева И.В., ССВК





# XII летняя Спартакиада учащихся (юношеская) России по прыжкам на батуте (№2000000021023130 ЕКП Минспорта России)



г.Ярославль, Ярославская область, 10 - 13 июля 2024 года

Синхронные прыжки – Юниоры (13-16 лет) - МС – Финал

		Э1	Э2	Э3	Э4	Э5	Э6	Э7	Э8	Э9	Э10	П	Тех.	Тр.	Пр.	Синхр.	Оценка	Итого			
1.	ДИДЕНКО Максим	🇷🇺	Краснодарский край	2008	1.5	1.0	2.0	1.5	2.5	1.5	1.0	2.0	2.5	2.5	0	8.20	13.1	9.30	17.72	48.320	48.320
	БОНДАРЕНКО Артемий																				
2.	БАКАНОВ Артём	🇷🇺	Самарская область	2011	2.0	2.0	3.0	2.5	3.0	3.0	3.5	2.5	3.0	3.5	0	7.20	11.1	9.60	17.12	45.020	45.020
	ТИХНЕНКО Степан																				
3.	КОЛПАКОВ Николай	🇷🇺	Свердловская область	2010	3.5	2.5	3.5	3.0	3.0	4.0	3.0	3.0	3.5	3.0	0	6.80	9.6	9.55	18.72	44.670	44.670
	БАЖУГИН Михаил																				
4.	НИ Герман	🇷🇺	Санкт-Петербург	2009	3.0	2.0	3.0	2.5	3.0	2.5	3.5	3.5	3.5			6.35	10.1	8.15	16.14	40.740	40.740
	СИНИЧКИН Никита																				
5.	НЕЛИН Роман	🇷🇺	Ростовская область	2008	3.5	2.0	3.5	3.0	3.0	2.5	3.0	2.5	3.0	3.0	0.5	7.05	11.6	9.20	12.70	40.550	40.550
	ТАЛДЫКИН Глеб																				
6.	ИВАЩЕНКОВ Михаил	🇷🇺	ХМАО-Югра	2010	3.5	2.5	3.5	3.5	3.0	3.0	3.5					4.75	6.6	6.75	12.78	30.880	30.880
	МАВЛЮТОВ Эмиль																				
7.	ЦИМЕРМАН Андрей	🇷🇺	Краснодарский край	2010	2.0	2.0	3.0									2.30	2.8	2.90	5.56	13.560	13.560
	КОМЕНДАНТОВ Александр																				
8.	ГАРЕЕВ Артур	🇷🇺	Санкт-Петербург	2008	2.0											0.80	2.0	0.90	1.78	5.480	5.480
	БАТРАКОВ Андрей																				

Сгенерировано официальной судейской системой [sporttech.io](http://sporttech.io) в Jul 12, 2024 1:49:47 PM. Результаты в реальном времени на [www.sporttech.io/explore](http://www.sporttech.io/explore).



Главный судья  Шаяхова А.В., ССВК  
 Главный секретарь  Бахтеева И.В., ССВК

