



Первенство России по прыжкам на батуте 2024 года (ЕКП № 2021560022022569 Мин-спорта России) Оренбургская область, г. Оренбург, 21 - 27 октября 2024 года

Индивидуальные прыжки – Девочки (9-10 лет) - 2 сп.р. – Квалификация 1

№	Группа	Фамилия	Имя	Флаг	Область	Род.г.	Э1	Э2	Э3	Э4	Э5	Э6	Э7	Э8	Э9	Э10	П	Тех.	Тр.	Пр.	Вр.	Оценка	Итого	
1.	G3	ФИЛАТОВА	Алиса		Московская область	2014	6	4	6	4	6	4	6	8	6	9	4	13.7	7.7	9.20	13.460	44.060	45.510	
							4	4	6	4	6	4	6	4	5	6	0	15.1	8.3	8.90	13.210	45.510		
2.	G1	БАЗИНА	Екатерина		Оренбургская область	2015	8	5	6	6	6	6	6	6	8	8	3	13.2	9.6	9.60	12.820	45.220	45.220	
							8	6	6	8	8	7	6	8	8	8	20	10.7	9.6	9.00	12.890	42.190		
3.		ТЕРЕНТЬЕВА	Вероника		Самарская область	2014	5	4	6	6	6	6	6	6	6	8	0	14.1	8.4	9.70	12.200	44.400	44.400	
							6	6	6	8	6	6	6	6	6	6	0	13.8	8.4	9.50	12.010	43.710		
4.	G2	ПРОВТОРОВА	Полина		Москва	2014	6	6	6	6	5	6	6	6	6	8	4	13.5	8.4	9.00	12.425	43.325	44.090	
							6	6	6	7	6	6	7	6	6	8	0	13.6	8.4	9.40	12.690	44.090		
5.		ВАСИЛЬЕВА	Вероника		Санкт-Петербург	2014	5	4	4	4	4	6	6	4	5	4	0	15.4	6.2	8.90	12.725	43.225	43.850	
							4	4	4	4	4	6	6	4	4	4	0	15.6	6.2	9.30	12.750	43.850		
6.		КОЛМАКОВА	Ева		Москва	2014	6	6	6	5	6	6	6	6	6	8	4	13.5	7.2	9.20	12.650	42.550	43.710	
							6	6	6	4	4	6	6	5	6	8	0	14.3	7.2	9.30	12.910	43.710		
7.		АРГУНОВА	Есения		Красноярский край	2014	8	8	6	6	6	6	6	7	8	10	0	12.9	8.2	9.20	12.125	42.425	42.425	
							7	8	6	6	6	6	6	7	8	10	20	11.0	8.2	9.20	12.050	40.450		
8.		МАСЛЕННИКОВА	Полина		Оренбургская область	2015	6	6	6	8	8	7	7	10	8	10	2	12.2	8.4	9.10	12.520	42.220	42.220	
							6	6	8	8	10							6.2	4.5	4.50	6.470	21.670		
9.		НАУМОВА	Алёна		Самарская область	2015	6	8	6	6	6	6	6	6	8	8	20	11.4	8.1	9.10	11.670	40.270	42.080	
							6	7	6	6	6	6	6	8	8	8	0	13.3	8.1	8.90	11.780	42.080		
10.		ЛАТЫШЕВА	Полина		Ростовская область	2014	6	6	4	5	5	6	5	6	4	6	4	14.3	5.5	9.60	12.590	41.990	42.030	
							6	6	5	6	6	6	6	6	8	0	13.9	5.6	9.40	13.130	42.030			
11.		МУЦЕНКО	Ольга		Оренбургская область	2014	6	6	6	8	8	6	6	6	8	6	2	13.2	7.0	9.10	12.510	41.810	41.810	
							6	6	6	6	6	8	6	6	8	8	4	13.0	7.0	9.10	12.530	41.630		
12.		КИТЕВА	Агата		Самарская область	2015	6	7	8	8	8	8	8	8	8	8	0	12.3	8.1	9.20	12.025	41.625	41.625	
							7	6	7	7	7	8	8	8	8	8	4	12.2	7.5	9.20	12.000	40.900		
13.		РОДИОНОВА	Ярослава		Омская область	2014	6	4	4	6	6	6	4	4	5	6	4	14.5	5.6	9.40	12.070	41.570	41.570	
							6	4	6	6	6	6	4	5	6	6	0	14.5	5.6	8.80	12.290	41.190		
14.		ОПАРИНА	София		Москва	2015	6	6	8	6	7	7	8	8	8	9	4	12.3	7.8	9.60	11.570	41.270	41.270	
							8	8	8	10	10	8	8	10	10	10	20	9.0	7.2	9.20	11.040	36.440		
15.		ГОРБАТОВА	Анастасия		Челябинская область	2014	6	7	7	7	6	8	10	9	9	10	20	10.1	7.5	8.90	12.045	38.545	41.200	
							6	6	6	6	6	6	8	6	8	8	20	11.4	8.1	9.20	12.500	41.200		
16.		УНТЕРБЕРГ	Валерия		Москва	2015	6	6	6	6	6	8	8	6	6	8	0	13.4	7.8	9.40	10.435	41.035	41.035	
							7	6	7	6	7	7	7	6	6	8	2	13.1	7.8	9.50	10.390	40.790		
17.		ЛЮБИМАЯ	Маргарита		Омская область	2014	4	6	6	4	5	6	6	6	6	6	4	14.1	5.0	9.30	11.715	40.115	40.865	
							4	6	4	4	4	6	6	6	6	1	14.7	5.0	9.60	11.565	40.865			
18.		СЕДЯКИНА	Анастасия		Ярославская область	2015	5	6	8	6	6	7	8	6	6	8	0	13.4	6.8	9.30	11.090	40.590	40.590	
							7	8	8	7	8	8						7.4	3.8	5.40	6.765	23.365		
19.		ГОНЧАРОВА	Екатерина		Омская область	2014	6	6	8	6	8	6	8	7	6	10	0	12.9	6.3	9.30	11.960	40.460	40.460	
							8	6	6	6	8	6	8	8	8	10	6	12.0	6.3	9.20	11.950	39.450		
20.		КУНГУРЦЕВА	Эмилия		Ивановская область	2015	6	6	6	6	5	5	6	5	6	6	4	13.9	4.8	9.60	11.425	39.725	40.005	
							6	6	4	6	6	5	5	6	4	8	0	14.4	4.6	9.70	11.305	40.005		
21.		РОГОЖИНА	Ангелина		ХМАО-Югра	2015	6	4	6	4	2	2	4	4	4	7	4	15.3	3.7	9.70	11.020	39.720	39.720	
							5	4	5	4	4	4	5	5	6				13.8	3.2	8.90	9.785	35.685	
22.		ВАРДАНЯН	Диана		Челябинская область	2014	6	8	7	6	6	6	8	8	10	10	0	12.5	6.3	8.80	12.030	39.630	39.630	
							8	10										2.2	1.8	2.00	2.450	8.450		
23.		ГАВРИЛОВА	София		Омская область	2014	6	6	4	6	6	6	6	7	4	8	20	12.1	4.8	9.60	11.780	38.280	39.590	
							4	6	5	7	6	6	6	8	4	8	0	14.0	4.8	9.30	11.490	39.590		

Сгенерировано официальной судейской системой sporttech.io в Oct 24, 2024 4:55:41 PM.
 Результаты в реальном времени на www.sporttech.io/explore.

Handwritten signature



						Э1	Э2	Э3	Э4	Э5	Э6	Э7	Э8	Э9	Э10	П	Тех.	Тр.	Пр.	Вр.	Оценка	Итого
24.	СОРОКИНА	Милада		Оренбургская область	2014	8	10	8	8	10	10	8	8	9	10	2	10.9	7.0	9.30	12.135	39.335	39.335
						6	8	8	8	8	10	8	9	10	9	4	11.2	6.4	9.40	12.125	39.125	
25.	ЯЛОВАЯ	Василина		Свердловская область	2014	8	4	6	8	6	6	6	6	5	8	20	11.7	5.4	9.80	11.655	38.555	39.320
						8	6	6	6	6	6	6	6	6	10	4	13.0	5.4	9.40	11.520	39.320	
26.	ГОРБУНОВА	Мария		ХМАО-Югра	2015	6	4	4	4	4	4	4	4	4	8	2	15.2	3.7	9.40	10.960	39.260	39.260
						6	4	6	6	4	6	6	4	6	6	2	14.4	3.8	9.30	10.800	38.300	
27.	КУРОЧКИНА	Екатерина		Красноярский край	2014	8	6	6	6	6	6	4	6	6	8	0	13.8	5.3	9.10	10.515	38.715	38.715
						8	10										2.2	1.0	1.80	2.120	7.120	
28.	СТУПНИКОВА	Алиса		Приморский край	2014	8	6	6	8	8	8	7	6	8	8	4	12.3	5.8	8.90	11.105	38.105	38.105
						6	6	6	8	8	8	8	5	8	8	4	12.5	5.8	8.80	10.985	38.085	
29.	МАТЮЩЕНКО	Ирина		Тюменская область	2015	6	6	4	6	7	8	8	6	8	8	4	12.9	3.6	9.50	10.420	36.420	36.600
						6	4	4	7	8	8	8	5	6	8	4	13.2	3.6	9.30	10.500	36.600	
30.	КАШЕВСКАЯ	Полина		Приморский край	2015	6	6	6	8	6	7	8	8	10	10	20	10.5	5.2	8.80	10.500	35.000	35.000
						8	6	8	8	8	8						7.4	2.8	5.30	6.340	21.840	
31.	ВЕДИНА	Мargarита		Ростовская область	2014	6	8	6	6	6	7	6	6				10.9	6.3	7.50	9.575	34.275	34.275
						6	6	6	7								5.5	3.6	3.60	4.860	17.560	
32.	КОПЫСОВА	Еля		Свердловская область	2015	9	8	10	10	10	10	10	10	10	10	4	9.9	4.1	9.20	10.490	33.690	33.690
						8	8	10	10	10	10						7.4	4.5			11.900	
33.	ЗВЕРЕВА	Елизавета		Краснодарский край	2014	6	6	6	4	6	8						8.4	5.1	5.30	7.740	26.540	26.540
						6	6	6	8								5.4	3.5	3.50	5.280	17.680	
34.	ПРОВоторова	Дарья		Москва	2014	6	8	8									3.8	3.4	2.70	3.840	13.740	17.840
						7	8	8	10								4.7	4.4	3.80	4.940	17.840	
35.	ШАГАРОВА	Алина		Самарская область	2014																DNS	0
																					DNS	

Главный судья (ССВК)



/И.Ф. Фаизов/

Сгенерировано официальной судейской системой sporttech.io в Oct 24, 2024 4:55:41 PM. Результаты в реальном времени на www.sporttech.io/explore.





Первенство России по прыжкам на батуте 2024 года (ЕКП № 2021560022022569 Мин-спорта России) Оренбургская область, г. Оренбург, 21 - 27 октября 2024 года
Индивидуальные прыжки – Девочки (9-10 лет) - 2 сп.р. – Финал

						Э1	Э2	Э3	Э4	Э5	Э6	Э7	Э8	Э9	Э10	П	Тех.	Тр.	Пр.	Вр.	Оценка	Итого	
1.	G1	КОЛМАКОВА	Ева		Москва	2014	6	6	6	4	6	6	7	6	6	8	0	13.9	8.4	9.40	12.530	44.230	44.230
2.		ФИЛАТОВА	Алиса		Московская область	2014	4	4	6	3	6	4	4	4	5	6	20	13.4	8.3	8.90	13.430	44.030	44.030
3.		ВАСИЛЬЕВА	Вероника		Санкт-Петербург	2014	4	4	4	4	4	4	6	4	5	4	0	15.7	6.2	9.10	13.000	44.000	44.000
4.		ТЕРЕНТЬЕВА	Вероника		Самарская область	2014	6	5	6	8	6	6	6	4	6	8	0	13.9	8.4	9.30	12.270	43.870	43.870
5.		МАСЛЕННИКОВА	Полина		Оренбургская область	2015	6	6	6	6	8	6	6	8	6	8	0	13.4	8.4	9.30	12.700	43.800	43.800
6.		ПРОВОТОРОВА	Полина		Москва	2014	6	6	6	7	6	6	8	6	6	8	2	13.3	8.4	9.00	12.640	43.340	43.340
7.		БАЗИНА	Екатерина		Оренбургская область	2015	6	6	6	6	8	8						8.0	6.5	5.60	7.815	27.915	27.915
8.		Аргунова	Есения		Красноярский край	2014	7											1.3	1.3	1.00	1.285	4.885	4.885

Главный судья (ССВК)



И.Ф. Фаизов/

Сгенерировано официальной судейской системой sporttech.io в Oct 25, 2024 2:52:50 PM. Результаты в реальном времени на www.sporttech.io/explore.





Первенство России по прыжкам на батуте 2024 года (ЕКП № 2021560022022569 Мин-спорта России) Оренбургская область, г. Оренбург, 21 - 27 октября 2024 года
Индивидуальные прыжки – Мальчики (9-10 лет) - 2 сп.р. – Квалификация 1

				Э1	Э2	Э3	Э4	Э5	Э6	Э7	Э8	Э9	Э10	П	Тех.	Тр.	Пр.	Вр.	Оценка	Итого		
1.	G3	ГОРОДИШЕНИН	Иван		Санкт-Петербург	2014	4	6							3.0	2.3	1.70	2.720	9.720	47.580		
							4	4	4	4	2	4	4	2	4	4	2	16.2	8.5	9.20	13.680	47.580
2.		БАБАЕВ	Виктор		Москва	2014	6	6	6	4	4	5	6	6	6	6	4					
							4	4	5	6	5	6	5	2	4	6	0	14.1	9.7	9.40	12.935	46.135
																					47.270	
3.	G2	ФЕДОСОВ	Александр		Ярославская область	2014	6	4	6	6	6	6	6	6	6	2						
							8	8	6	6	6	8	6	6	6	2	14.0	9.6	9.30	13.240	46.140	
																					46.140	
4.		ТИТОВ	Егор		Московская область	2015	4	2	4	6	4	6	4	4	6	6	4					
							6	4	4	6	6						15.0	8.1	9.60	12.755	45.455	
																					45.455	
5.	G1	БЫЦКО	Кирилл		Самарская область	2015	4	8	6	6	4	8	8	6	8	6	0					
							4	8	6	6	6	6	8	6	6	2	13.6	9.1	9.20	12.355	44.255	
																					45.005	
6.		МАРЧЕНКО	Илья		Оренбургская область	2014	6	8	8	6	6	8	8	6	8	8	6					
							6	6	8	6	6	8	7	8	6	2	12.2	9.7	9.20	12.610	43.710	
																					44.985	
7.		ТРУШКИН	Леонид		Краснодарский край	2014	4	4	6	4	4	4	6	4	6	6	0					
							5	2	4	4	5	6	6	6	5	6	20	15.2	8.1	8.90	12.490	44.690
																					44.690	
8.		ВОЛКОВ	Артём		Самарская область	2014	8	8	8	6	8	10	6	6	8	7	1					
							8	6	8	6	8	8	6	4	6	8	4	12.4	10.4	9.50	11.980	44.280
																					44.475	
9.		КИРНИЧНЫЙ	Кирилл		Белгородская область	2014	6	6	6	6	6	6	6	6	6	2						
							6	6	6	6	6	6	8	6	7	8	10	13.8	8.1	9.40	12.630	43.930
																					43.930	
10.		ТОЛБАТОВ	Арсений		Белгородская область	2014	6	6	4	6	4	6	6	4	6	8	6					
							5	6	4	4	4	6	4	4	6	6	4	13.8	6.8	9.10	12.670	42.370
																					43.710	
11.		ТИМОХИН	Матвей		Самарская область	2015	8	6	6	6	6	6	6	6	6	8	2					
							6	6	6	6	6	8	6	6	6	0	13.4	8.1	9.60	12.100	43.200	
																					43.395	
12.		ЕСИН	Георгий		Ярославская область	2014	6	6	6	6	6	6	6	8	6							
							6	6	6	6	6	6	8	6	6	0	12.4	7.6	8.20	10.755	38.955	
																					43.330	
13.		ВАЛИТОВ	Давид		ХМАО-Югра	2014	6	8	8	7	7	8	8	6	6	6	4					
							6	6	6	7	7	8	8	6	6	4	12.6	7.8	9.20	12.560	42.160	
																					43.055	
14.		КАРТАШОВ	Фёдор		Ростовская область	2014	6	6	6	6	6	8	6	6	8	7	4					
							6	4	6	10	8	8	7	7	8	8	20	13.1	7.5	9.70	11.650	41.950
																					41.950	
15.		САХАРОВ	Александр		Москва	2014	6	6	8	8	6	6	8	6	7	6	0					
							6	6	6	8							13.3	7.8	8.10	12.665	41.865	
																					41.865	
16.		МЕЛЬНИК	Андрей		Самарская область	2015	6	6	5	6	7	6	6	6	6	7	2					
							6	6	4	6	8	7	8	6	8	8	4	13.7	6.6	9.10	12.285	41.685
																						41.685
17.		ПЕНЬКОВ	Максим		Оренбургская область	2014	8	8	8	8	8	8	8	8	8	4						
							6	8	8	8	8	8	9	8	8	20	11.6	8.4	8.90	12.735	41.635	
																					41.635	
18.		ШАДРИН	Марк		Москва	2014	8	8	8	8	8	6	6	6	6	6	20					
							8	6	6	8	8	9	8	6	8	8	4	11.0	9.0	8.80	12.150	40.950
																						41.465
19.		КОСАРЕВ	Даниил		Краснодарский край	2015	6															
							6	6	8	6	8	8	8	8	8	2	1.4	1.3	1.00	1.330	5.030	40.935
																						40.935
20.		СУСЛЕННИКОВ	Тимофей		Омская область	2014	8	6	6	6	6	6	6	8	8	8	0					
							8	6	5	6	6	6	6	6	8	8	2	13.2	5.6	9.60	12.345	40.745
																						40.795
21.		ГЕРАСИМОВ	Александр		Омская область	2015	6	4	6	6	7	7	4	6	7	8	1					
							8	6	6	6	6	6	4	6	6	4	13.8	5.6	8.80	12.255	40.455	
																						40.730
22.		ЛАЗАРЕВ	Геннадий		Республика Татарстан	2015	4	6	5	4	4	6	6	6	6	8	0					
							6	6	5	6	6	6	6	6	7	2	14.5	5.5	9.70	10.895	40.595	
																						40.595
23.		МАНУЙЛЕНКО	Платон		Омская область	2014	6	4	6	6	6	6	6	7	8	8	4					
							6	6	6	6	6	6	6	6	8	4	13.3	5.6	8.60	12.355	39.855	
																						40.145

Сгенерировано официальной судейской системой sporttech.io в Oct 24, 2024 4:56:55 PM.
 Результаты в реальном времени на www.sporttech.io/explore.



					Э1	Э2	Э3	Э4	Э5	Э6	Э7	Э8	Э9	Э10	П	Тех.	Тр.	Пр.	Вр.	Оценка	Итого	
24.	ДАВИДЧУК	Даниил		Калининградская область	2014	6	8	8	9	8	8	8	6	8	6	2	12.3	5.4	9.40	12.520	39.620	39.620
						6	8									2.6	1.1	1.60	2.615	7.915		
25.	ЧАЙКА	Макар		Приморский край	2014	8	8	8	6	8	8	7	8	8	9	20	10.2	6.3	9.50	11.895	37.895	39.260
						8	8	8	6	8	8	8	8	8	4		11.8	6.3	9.60	11.560	39.260	
26.	ТИМОФЕЕВ	Лев		Свердловская область	2015	6	8	6	6	8	6	6	6	8	8	4	12.8	5.6	9.40	11.160	38.960	38.995
						6	8	6	6	7	6	6	6	8	9	4	12.8	5.6	9.50	11.095	38.995	
27.	АБРАМОВ	Лев		Свердловская область	2015	8	8	8	9	8	9	8	8	8	10	4	11.2	6.3	9.10	10.940	37.540	37.540
						8	8	8	6	6	8	8	8	8			11.2	6.3	8.10	9.840	35.440	
28.	ЩЕРБИНИН	Никита		Свердловская область	2015	8	8	10	8								4.6	2.2	3.80	4.170	14.770	34.280
						6	8	7	8	8	8	8	8	10	10	4	11.5	4.3	9.00	9.480	34.280	
29.	РЕМНЕВ	Дмитрий		Ивановская область	2014	6	6	6	6	6	8						8.2	4.4	5.40	7.740	25.740	29.640
						6	6	7	6	6	8	7					9.4	5.0	6.60	8.640	29.640	
30.	НЕЗГОВОРОВ	Захар		Хабаровский край	2014	6	8	8	10	10	8	8					8.2	5.1	6.40	7.540	27.240	27.240
						6	8	8									3.8	2.9	2.90	3.515	13.115	
31.	ДВОРЦОВ	Артём		Ивановская область	2014	4	4	6									4.6	3.4	2.60	3.875	14.475	18.505
						4	4	6	6								6.0	3.5	3.80	5.205	18.505	
32.	АНДРИЯШ	Артём		Краснодарский край	2014	6	6	6									4.2	3.6	2.80	4.135	14.735	14.735
						6											1.4	1.3	0.80	1.415	4.915	

Главный судья (ССВК)



/И.Ф. Фаизов/

Сгенерировано официальной судейской системой sporttech.io в Oct 24, 2024 4:56:55 PM. Результаты в реальном времени на www.sporttech.io/explore.





Первенство России по прыжкам на батуте 2024 года (ЕКП № 2021560022022569 Мин-спорта России) Оренбургская область, г. Оренбург, 21 - 27 октября 2024 года
Индивидуальные прыжки – Мальчики (9-10 лет) - 2 сп.р. – Финал

					Э1	Э2	Э3	Э4	Э5	Э6	Э7	Э8	Э9	Э10	П	Тех.	Тр.	Пр.	Вр.	Оценка	Итого	
1.	G1	ГОРОДИШЕНИН Иван		Санкт-Петербург	2014	5	4	4	4	4	4	2	4	7	4	15.4	8.5	9.20	13.715	46.815	46.815	
2.		БАБАЕВ Виктор		Москва	2014	4	6	6	5	5	4	5	4	6	6	4	14.5	9.7	9.50	13.070	46.770	46.770
3.		ТРУШКИН Леонид		Краснодарский край	2014	4	4	6	4	6	6	6	6	6	0	14.6	8.1	9.20	13.050	44.950	44.950	
4.		ВОЛКОВ Артём		Самарская область	2014	8	8	10	6	8	10	6	6	8	8	4	11.8	10.4	9.40	12.270	43.870	43.870
5.		БЫЦКО Кирилл		Самарская область	2015	6	10	6	8	6	6	6	6	8	6	4	12.8	9.1	9.10	12.685	43.685	43.685
6.		ФЕДОСОВ Александр		Ярославская область	2014	6	6	6	6	6	6	6	6	8	7	20	11.7	9.6	9.30	13.035	43.635	43.635
7.		МАРЧЕНКО Илья		Оренбургская область	2014	6	6	8	6	8	10	10	6	8	8	4	12.0	9.7	9.10	12.390	43.190	43.190
8.		ТИТОВ Егор		Московская область	2015	6	6	6	6	4	6	5	4	4		13.3	6.9	8.50	11.345	40.045	40.045	

Главный судья (ССВК)



И.Ф. Фаизов/

Сгенерировано официальной судейской системой sporttech.io в Oct 25, 2024 2:53:27 PM. Результаты в реальном времени на www.sporttech.io/explore.





Первенство России по прыжкам на батуте 2024 года (ЕКП № 2021560022022569 Минспорта

России) Оренбургская область, г. Оренбург, 21 - 27 октября 2024 года

Индивидуальные прыжки – Девушки (11-12 лет) - 1 сп.р. – Квалификация 1

№	Группа	Фамилия	Имя	Регион	Род.г.	Э1	Э2	Э3	Э4	Э5	Э6	Э7	Э8	Э9	Э10	П	Тех.	Тр.	Пр.	Вр.	Оценка	Итого
1.	G2	ТАЛАПИНА	Виктория	Самарская область	2012	6	6	4	5	4	5	4	6	6	8	0	14.6	11.5	9.10	14.400	49.600	49.815
						6	6	6	4	4	5	4	6	4	6	0	14.9	11.5	8.80	14.615	49.815	
2.	G5	КВИТКОВСКАЯ	Анна	Республика Татарстан	2012	6	4	6	4	4	4	6	6	4	4	2	15.0	10.3	8.80	13.480	47.580	48.720
						6	4	6	4	4	4	4	4	4	4	4	15.2	10.3	9.40	13.820	48.720	
3.	G1	ЧЕРНИКОВА	Маргарита	Ростовская область	2013	5	4	4	4	5	6	6	4	4	4	0	15.4	9.6	9.20	13.710	47.910	48.485
						4	4	4	4	4	4	4	4	4	6	0	15.8	9.6	9.10	13.985	48.485	
4.	G4	МАРЧЕНКО	Анастасия	Оренбургская область	2012	6	4	6	6	8	6	8	8	7	10	0	13.1	12.1	9.20	13.210	-0.2→47.410	48.065
						6	4	6	6	8	6	8	8	6	8	2	13.2	12.1	9.30	13.465	48.065	
5.		ПАНФИЛОВА	Ульяна	Челябинская область	2012	6	6	4	6	8	8	7	6	7	6	2	13.4	9.8	8.90	14.110	46.210	47.880
						5	6	6	6	7	7	6	6	6	6	0	13.9	10.2	9.20	14.580	47.880	
6.	G3	КОЛОКОЛОВА	Варвара	Новосибирская область	2012	6	4	5	6	5	6	6	4	4	6	0	14.8	9.6	9.20	14.055	47.655	47.655
						6	5	6	6	6	6	6	4	6	6	0	14.3	9.6	8.80	13.980	46.680	
7.		ПЕРОВА	Екатерина	Краснодарский край	2013	4	4	5	4	4	5	6	4	4	6	2	15.2	8.1	9.30	13.960	46.560	47.590
						4	2	4	4	4	4	4	4	4	4	4	15.8	8.1	9.70	13.990	47.590	
8.		БАЛУЕВА	София	Свердловская область	2012	6	4	4	4	6	4	6	4	6	8	0	14.8	9.6	9.40	13.740	47.540	47.540
						4	6	5	6	7	5	4	4	6	13.3	8.4	7.40	11.890	40.990			
9.		БАРСУКОВА	Мария	Самарская область	2012	6	4	6	4	6	6	4	4	4	6	2	14.8	9.0	9.50	13.890	47.190	47.190
						6	4	6	4	7	6	6	4	6	6	0	14.5	9.0	9.70	13.860	47.060	
10.		ПЕРЕЗВА	Виктория	Московская область	2013	4	4	6	4	4	4	4	6	4	8	0	15.2	8.7	8.80	14.220	46.920	46.920
						4	4	4	4	4	4	6	5	6	8	0	15.1	7.5	9.20	14.040	45.840	
11.		ОРЛОВА	Олеся	Самарская область	2013	5	4	4	6	5	4	6	6	6	6	0	14.8	8.3	9.20	14.520	46.820	46.820
						4	4	4	4	5	4	4	6	6	6	2	15.1	8.1	8.90	14.530	46.630	
12.		МИХАЙЛОВА	Лана	Ярославская область	2013	6	6	6	8	6	6	7	5	6	6	2	13.6	10.3	8.90	13.620	46.420	46.795
						6	6	6	6	6	6	6	4	6	6	4	13.8	10.3	8.90	13.795	46.795	
13.		КУРГАННИКОВА	Мария	Воронежская область	2012	4	6	4	6	6	4	4	4	6	7	4	14.5	8.5	9.20	14.520	46.720	46.720
						6	4	6	6	4	4	4	4	6	6	4	14.6	8.5	9.30	14.290	46.690	
14.		ШЕВЧЕНКО	Анна	Ростовская область	2012	6	6	6	4	6	6	6	5	6	6	2	14.1	9.7	9.50	13.410	46.710	46.710
						6	6	6	4	5	6	6	6	6	6	4	13.9	9.7	9.50	13.515	46.615	
15.		ПАШИНА	Юлия	Республика Татарстан	2012	4	6	5	5	4	4	4	4	4	4	2	15.4	8.1	9.60	13.490	46.590	46.590
						4	4	4	4	6	4	5	5	5	6	2	15.1	8.1	9.30	13.520	46.020	
16.		РОДИОНОВА	Виктория	Самарская область	2012	6	4	8	6	6	8	6	5	6	8	0	13.7	10.3	9.00	13.480	46.480	46.480
						6	6	8	6	6	8	8	6	6	8	10	12.2	10.3	9.10	13.090	44.690	
17.		НОГТОЕДОВА	Анастасия	Санкт-Петербург	2013	4	4	4	4	4	4	6	4	4	5	0	15.7	8.4	8.90	13.105	46.105	46.435
						6	4	4	4	4	4	6	4	4	4	0	15.6	8.4	9.20	13.235	46.435	
18.		МОРОЗАН	Ксения	Омская область	2013	6	6	6	6	4	6	6	6	6	8	0	14.0	9.6	9.30	13.065	45.965	46.295
						6	4	6	5	6	6	6	6	6	8	0	14.1	9.6	9.30	13.295	46.295	
19.		РЫКОВА	Дарья	Ростовская область	2012	6	4	4	6	6	6	7	4	6	6	0	14.5	8.1	9.20	14.330	46.130	46.130
						4	4	4	6	6	6	8	4	4	6	2	14.6	8.1	8.40	14.145	45.245	
20.		ДРУЖИНИНА	Александра	Ярославская область	2012	6	6	6	4	6	6	6	8	6	8	20	11.8	9.3	9.40	13.620	44.120	45.540
						6	6	6	6	6	6	9	6	8	0	13.5	9.3	9.20	13.540	45.540		
21.		ДМИТРИЕВА	Кристина	Санкт-Петербург	2013	8											1.2	1.5	0.80	1.295	4.795	45.235
						6	4	6	6	6	4	4	4	4	6	0	15.0	9.1	8.80	12.335	45.235	
22.		ЕВДОКИМОВА	Юлия	Омская область	2012	6	5	6	6	6	4	4	4	6	8	0	14.5	7.5	9.40	13.830	45.230	45.230
						6	4	6	6	6	6	4	4	6	13.2	7.5	8.40	12.345	41.445			
23.		КАНИКОВА	Александра	Омская область	2012	4	4	4	4	4	6	6	4	4	4	0	15.6	6.9	9.00	13.625	45.125	45.125
						4	4	4	4	6	6	5	6	6	9	2	14.4	7.5	9.30	13.510	44.710	
24.		ВОРОНИНА	Полина	Санкт-Петербург	2012	6	6	6	6	8	6	6	6	6	6	0	13.8	8.6	9.50	13.060	44.960	44.960
						6	8	6	6	5.4	4.0	3.50	5.425	18.325								
25.		ТУРАНОВА	Вероника	Москва	2013	4	6	6	4	6	4	6	5	6	6	2	14.5	8.1	9.10	13.020	44.720	44.720
						6	5	6	4	4	4	6	5	6	6	20	12.8	8.1	8.60	13.300	42.800	

Сгенерировано официальной судейской системой sporttech.io в Oct 24, 2024 4:56:06 PM.
 Результаты в реальном времени на www.sporttech.io/explore.



						Э1	Э2	Э3	Э4	Э5	Э6	Э7	Э8	Э9	Э10	П	Тех.	Тр.	Пр.	Вр.	Оценка	Итого
26.	КИСЕЛЕВА	Анна		Свердловская область	2012	6	8	6	4	6	4	5	6	6	8	0	14.1	8.1	8.90	13.340	44.440	44.440
						8											1.2	1.3	0.90	1.385	4.785	
27.	АБРАМОВА	Виктория		Самарская область	2012	8	8	8	6	8	8	6	6	6	6	0	13.0	9.0	9.10	13.260	44.360	44.360
						6	6	8									4.0	3.3	2.80	4.100	14.200	
28.	ВЕЛИЧКО	Милана		Краснодарский край	2013	7	6	6	6	6	6	6	6	6	8	2	13.5	8.1	9.00	13.660	44.260	44.260
						5	6	6									4.3	3.0	2.80	4.255	14.555	
29.	ЦЕЛИЩЕВА	Екатерина		Свердловская область	2012	8	6	10									3.6	3.3	2.70	3.915	13.515	44.150
						8	6	9	8	10	9	8	6	8	8	0	12.0	9.7	9.70	12.750	44.150	
30.	СМИРНОВА	Мария		Ярославская область	2012	6	6	6	6	6	8	8	7	8	8	6	12.5	6.9	9.60	12.670	41.670	43.925
						6	6	6	6	6	8	6	6	8	8	2	13.2	8.7	9.10	12.925	43.925	
31.	КУСТОВА	Арина		Москва	2012	7	7	6	6	6	6	6	6	8	8	3	13.1	7.3	8.80	13.935	43.135	43.775
						8	8	8	6	6	6	6	7	8	6	4	12.7	7.9	9.20	13.975	43.775	
32.	СВИРИДОВА	Юлия		Ростовская область	2012	6	8	5	6	6	5	6	4	5	4	4	14.1	6.5	9.50	13.675	43.775	43.775
						6	4	6	6	6	6	6	4	6			13.0	8.4	7.90	12.665	41.965	
33.	КОНОНЮК	Арина		Москва	2012	6	8	6	8	6	8	7	6	8	10	4	12.3	8.7	9.00	13.230	43.230	43.230
						6	8	8	8	8	8	8					9.8	6.9	6.90	10.540	34.140	
34.	ЗАХАРОВА	Алёна		ЯНАО	2013	6	4	6	6	8	6	8	8	8	10	20	11.0	7.9	8.80	13.055	40.755	43.115
						8	4	6	5	8	6	8	9	10	8	2	12.6	8.6	9.10	12.815	43.115	
35.	КАСЬЯНОВА	Анастасия		Ярославская область	2013	4	6	6	8	8	6	6	7	6	8	4	13.1	8.4	9.00	12.210	42.710	43.065
						6	6	6	6	7	7	6	8	8	10	0	13.0	8.4	9.40	12.265	43.065	
36.	РЕДЕКОП	Майя		Оренбургская область	2012	6	7	7	7	8	8	6	8	8	8	4	12.3	8.4	9.10	12.590	42.390	42.390
						6	7	7	8	8	8						8.8	5.8	6.20	8.610	29.410	
37.	МАЛЮТИНА	Дарья		Приморский край	2013	8	6	6	8	6	8	8	6	8	8	4	12.4	5.8	9.10	12.700	40.000	41.380
						8	8	8	7	9	8	8	8	8	10	2	11.6	8.3	9.00	12.480	41.380	
38.	КОНОНОВА	Ева		Краснодарский край	2012	4	5	6	8	8	6	8	6	8	6	20	11.5	7.0	8.90	13.785	41.185	41.185
						6	4	6	6	9	8	6	6				12.3	6.9	8.40	12.510	40.110	
39.	КУКУЛ	Яна		Московская область	2013	7	6	6	8								5.3	3.2	3.40	4.980	16.880	40.830
						8	6	6	8	6	8	6	6	7	6	6	12.7	6.3	9.40	12.430	40.830	
40.	ГУБАНОВА	Софья		Красноярский край	2013	8	8										2.4	2.3	1.60	2.720	9.020	40.810
						8	6	8	8	10	8	8	8	8	8	0	12.0	7.4	8.90	12.510	40.810	
41.	СТОЛЯРЕНКО	Милена		Ивановская область	2012	8	6	6	6	8	8	8	8	10	10	0	12.2	6.1	9.30	12.405	40.005	40.350
						8	6	6	6	8	8	8	8	8	8	0	12.6	6.1	9.10	12.550	40.350	
42.	БАГДАСАРЯН	Анна		Свердловская область	2013	8	8	8	6	6	8	8	8	6	8	0	12.6	6.1	8.90	12.040	39.640	40.300
						8	6	10	8	7	8	6	6	6	7	0	12.8	6.1	9.20	12.200	40.300	
43.	ДУБОВА	Марина		Ярославская область	2012	6	6	7	6	8	8	10	10	10			10.9	6.9	8.60	12.310	38.710	38.710
						6	6	6	6	8	8	8					10.4	5.8	7.30	11.235	34.735	
44.	КАВЕРИНА	Мария		Оренбургская область	2013	10	8	10									3.2	3.2	3.00	3.735	13.135	37.955
						8	6	7	8	10	10	7	6	8			11.0	7.0	8.30	11.655	37.955	
45.	КОРЬЯКИНА	Ксения		Свердловская область	2012	8	6	6	7	8	10	8	6				10.1	6.5	7.30	10.415	34.315	34.315
						10	10	8	8	8							5.6	4.3	4.40	6.345	20.645	
46.	ШИРИМОВА	Полина		Москва	2012	6	4	6	4	5	5	6					10.4	7.3	6.50	9.735	33.935	33.935
																					0	0
47.	ПОГРЕБНЯК	Милана		Красноярский край	2013	8											1.2	1.3	1.00	1.275	4.775	4.775
																					0	0

Главный судья (ССВК)



И.Ф. Фаизов/

Сгенерировано официальной судейской системой sporttech.io в Oct 24, 2024 4:56:06 PM. Результаты в реальном времени на www.sporttech.io/explore.





Первенство России по прыжкам на батуте 2024 года (ЕКП № 2021560022022569 Мин-спорта России) Оренбургская область, г. Оренбург, 21 - 27 октября 2024 года
Индивидуальные прыжки – Девушки (11-12 лет) - 1 сп.р. – Квалификация 2

				Э1	Э2	Э3	Э4	Э5	Э6	Э7	Э8	Э9	Э10	П	Тех.	Тр.	Пр.	Вр.	Оценка	Итого	
1.	G1 ТАЛАПИНА	Виктория		Самарская область	2012	4	5	4	4	4	4	4	4	6	2	15.5	11.5	9.40	14.790	51.190	51.190
2.	G2 ЧЕРНИКОВА	Маргарита		Ростовская область	2013	4	4	4	4	4	4	4	4	4	0	16.0	9.6	8.80	14.110	48.510	48.510
3.	МАРЧЕНКО	Анастасия		Оренбургская область	2012	6	4	6	6	8	6	7	8	6	8	13.5	12.1	9.20	13.495	48.295	48.295
4.	БАРСУКОВА	Мария		Самарская область	2012	6	4	4	4	6	6	4	4	4	4	15.0	9.0	9.50	14.390	47.890	47.890
5.	МИХАЙЛОВА	Лана		Ярославская область	2013	6	6	6	4	6	6	6	4	6	0	14.4	10.3	9.00	13.895	47.595	47.595
6.	ДМИТРИЕВА	Кристина		Санкт-Петербург	2013	6	4	4	4	4	4	4	4	6	0	15.6	9.1	9.20	12.950	46.850	46.850
7.	НОГТОЕДОВА	Анастасия		Санкт-Петербург	2013	4	4	4	4	4	4	6	4	4	0	15.8	8.4	9.20	13.210	46.610	46.610
8.	ЕВДОКИМОВА	Юлия		Омская область	2012	4	4	5	6	6	6	6	4	6	8	14.5	8.7	9.60	13.690	46.490	46.490
9.	ШЕВЧЕНКО	Анна		Ростовская область	2012	6	4	6	4	6	6	8	6	6	1	14.1	9.7	9.20	13.365	46.365	46.365
10.	ДРУЖИНИНА	Александра		Ярославская область	2012	4	6	6	6	6	6	7	8	6	6	13.9	9.3	9.50	13.580	46.280	46.280
11.	РОДИОНОВА	Виктория		Самарская область	2012	7	6	10	6	8	8	6	6	6	2	12.9	10.3	9.60	13.390	46.190	46.190
12.	МОРОЗАН	Ксения		Омская область	2013	6	4	6	4	6	6	6	6	8	0	14.2	9.6	9.00	13.180	45.980	45.980
13.	ПЕРЕЗВА	Виктория		Московская область	2013	4	4	5	6	6	4	6	6	8	0	14.5	8.7	8.60	14.020	45.820	45.820
14.	ПАШИНА	Юлия		Республика Татарстан	2012	4	4	4	4	4	6	6	4	6	4	14.8	8.1	9.20	13.720	45.820	45.820
15.	ПЕРОВА	Екатерина		Краснодарский край	2013	4	4	4	4	6	6	5	4	6	4	14.7	8.1	9.10	13.740	45.640	45.640
16.	БАЛУЕВА	София		Свердловская область	2012	6	7	6	6	8	6	4	6	6	0	13.9	9.0	8.50	13.045	44.445	44.445
17.	КУРГАННИКОВА	Мария		Воронежская область	2012	6	4	6	6	6	6	4	6	7	10	11.9	8.4	9.50	14.315	44.115	44.115
18.	ОРЛОВА	Олеся		Самарская область	2013	4	2	4	4	4	2	6	4	4		14.6	7.1	7.80	13.480	42.980	42.980
19.	КОЛОКОЛОВА	Варвара		Новосибирская область	2012	6	4	6	6	6	6	6	6	6		12.8	8.4	8.10	12.910	42.210	42.210
20.	КАНИКОВА	Александра		Омская область	2012	4	4	4	5	6	6	6	6	7	10	12.2	7.5	9.20	13.150	42.050	42.050
21.	ВОРОНИНА	Полина		Санкт-Петербург	2012	6	6	8	8	8	7	6	6	8		11.7	7.9	8.60	11.330	39.530	39.530
22.	ПАНФИЛОВА	Ульяна		Челябинская область	2012	4	6	6	6	7						7.1	5.6	4.60	7.315	24.615	24.615
23.	КВИТКОВСКАЯ	Анна		Республика Татарстан	2012	6	4	6	4	6						7.4	5.2	4.30	6.965	23.865	23.865
24.	РЫКОВА	Дарья		Ростовская область	2012														0	0	0

Главный судья (ССВК)

/И.Ф. Фаизов/



Сгенерировано официальной судейской системой sporttech.io в Oct 25, 2024 3:59:27 PM. Результаты в реальном времени на www.sporttech.io/explore.





Первенство России по прыжкам на батуте 2024 года (ЕКП № 2021560022022569 Мин-спорта России) Оренбургская область, г. Оренбург, 21 - 27 октября 2024 года
Индивидуальные прыжки – Девушки (11-12 лет) - 1 сп.р. – Финал

					Э1	Э2	Э3	Э4	Э5	Э6	Э7	Э8	Э9	Э10	П	Тех.	Тр.	Пр.	Вр.	Оценка	Итого		
1.	G1	ТАЛАПИНА	Виктория		Самарская область	2012	6	6	4	4	4	4	5	6	4	6	0	15.1	11.5	9.00	14.460	50.060	50.060
2.		БАРСУКОВА	Мария		Самарская область	2012	6	4	4	4	6	6	4	4	4	5	0	15.3	9.0	9.70	14.410	48.410	48.410
3.		ЧЕРНИКОВА	Маргарита		Ростовская область	2013	4	4	4	4	4	4	5	4	6	4	0	15.7	9.6	8.90	14.120	48.320	48.320
4.		МИХАЙЛОВА	Лана		Ярославская область	2013	6	5	6	6	6	6	6	6	6	3		13.8	10.3	9.20	13.940	47.240	47.240
5.		ЕВДОКИМОВА	Юлия		Омская область	2012	4	4	6	5	6	6	4	4	6	8	4	14.3	8.7	9.30	13.830	46.130	46.130
6.		ДМИТРИЕВА	Кристина		Санкт-Петербург	2013	6	5	6	8	5	4	5	4	4	6	0	14.7	9.1	9.30	12.665	45.765	45.765
7.		МАРЧЕНКО	Анастасия		Оренбургская область	2012	6	4	6	6	7	6	6	6	8	8	4	13.3	9.4	9.00	13.330	45.030	45.030

Главный судья (ССВК)  /И.Ф. Фаизов/


Сгенерировано официальной судейской системой sporttech.io в **Oct 26, 2024 1:53:36 PM**. Результаты в реальном времени на www.sporttech.io/explore.






Первенство России по прыжкам на батуте 2024 года (ЕКП № 2021560022022569 Минспорта Рос-
сии) Оренбургская область, г. Оренбург, 21 - 27 октября 2024 года

Индивидуальные прыжки – Юноши (11-12 лет) - 1 сп.р. – Квалификация 1

				Э1	Э2	Э3	Э4	Э5	Э6	Э7	Э8	Э9	Э10	П	Тех.	Тр.	Пр.	Вр.	Оценка	Итого										
1.	G4	АНДРЕЙКО	Михаил		Хабаровский край	2012	4	4	4	4	6	6	4	6	6	6	0	15.0	12.3	9.10	14.335	50.735	50.735							
				6	4	4	4	6	4	4	6	6	8	0	14.8	12.3	9.10	14.260	50.460											
2.	G5	ДМИТРИЕВ	Максим		Самарская область	2012	8	8	8	7	8	6	6	6	6	8	2	12.7	13.1	9.20	14.095	49.095	50.280							
				6	5	6	6	7	6	4	6	4	8	0	14.2	13.1	9.20	13.780	50.280											
3.	G3	МИРОНОВ	Артём		Краснодарский край	2013	4	4	4	4	4	4	4	4	4	6	0	15.8	10.3	9.00	14.243	49.343	49.343							
				4	6	4	4	5	4	6	6	6	6	0	14.9	10.3	8.90	14.575	48.675											
4.		ЛАКИЗА	Захар		Ростовская область	2012	4	5	4	4	4	6	6	5	4	6	0	15.2	11.6	8.90	13.515	49.215	49.215							
				4	6														3.0	2.5	1.80	2.870	10.170							
5.		ХЛЫСТОВ	Дамир		Хабаровский край	2012	6	4	4	4	4	6	6	6	4	5	0	15.1	10.3	9.70	13.470	48.570	48.570							
				8	6	6	4	6	8	6														9.6	6.8	6.80	9.400	32.600		
6.	G1	ЗАЙКО	Игнат		Санкт-Петербург	2013	4	4	6	2	4	4	6	5	4	6	2	15.3	10.3	9.30	13.485	48.385	48.385							
				4	4	5	2	4	4	4	4	6	4	6	2	15.5	10.3	9.00	13.310	48.110										
7.		ЮЖИКОВ	Никита		Московская область	2013	4	4	6	7	6	6	6	6	8	6	4	13.7	9.6	9.50	13.785	46.585	48.370							
				4	6	4	7	4	5	6	4	6	4	0	15.0	10.2	9.20	13.970	48.370											
8.	G2	ШАЙХУТДИНОВ	Николай		ХМАО-Югра	2012	8	6	6	4	6	5	6	5	6	6	0	14.2	10.3	9.20	14.380	48.080	48.080							
				8	6	6	4	6	6	6	6	6	6	4	13.6	9.7	9.20	14.420	46.920											
9.		УЛАНОВ	Кирилл		Свердловская область	2012	6	4	6	6	6	6	4	4	6	6	0	14.6	10.3	9.40	13.180	47.480	48.030							
				6	5	6	4	6	5	4	4	4	6	0	15.0	10.3	9.40	13.330	48.030											
10.		ИШХАНЯН	Эрик		Ростовская область	2013	6	4	6	6	6	4	6	6	4	6	0	14.6	10.3	9.70	12.870	47.470	47.470							
				6	8														2.6	2.0	1.80	2.715	9.115							
11.		ДЕНЬГИН	Матвей		Свердловская область	2012	6	4	6	6	6	6	6	6	6	6	2	14.0	10.3	8.70	12.855	45.855	47.375							
				6	4	6	6	4	4	6	6	6	6	0	14.6	10.3	9.20	13.275	47.375											
12.		ПАВЛЕНКО	Михаил		Санкт-Петербург	2013	6														1.4	1.5	1.00	1.435	5.335	47.100				
				6	4	6	6	6	4	4	4	6	6	20	12.8	11.3	9.20	13.800	47.100											
13.		НЕНАДИК	Леонид		Ивановская область	2013	4	6	4	6	4	4	6	4	6	4	2	15.0	8.8	9.20	14.015	47.015	47.015							
				6	4	4	5	6	6	4	4	6	6	0	14.9	9.6	8.90	13.575	46.975											
14.		РАМАЗАНОВ	Амир		Республика Татарстан	2012	4	4	4	6	4	4	6	6	5	6	2	14.9	8.7	9.40	13.970	46.970	46.975							
				4	4	6	6	4	4	6	6	6	6	0	14.8	8.7	9.40	14.075	46.975											
15.		ВЕЛИЧКО	Оникий		Краснодарский край	2012	8	8	8	7	8	6	8	8	8	6	4	12.1	11.0	9.30	14.355	46.755	46.755							
				6	8	8	8	8	6	8	10	10	8	2	11.8	8.2	8.90	13.245	42.145											
16.		ЕДЕМСКИЙ	Александр		Калининградская область	2013	6	6	6	8	6	6	6	8	6	6	0	13.6	10.5	9.50	13.015	46.615	46.615							
				6	6	7	8	8	7	8	8	6	6	0	13.0	10.5	8.90	12.835	45.235											
17.		КОЛОСОВ	Артём		Ивановская область	2013	4	4	5	4	8	6	6	6	6	6	0	14.5	8.4	9.30	14.365	46.565	46.565							
				6	4	4	5	6	6	6	6	6	8	0	14.3	8.4	9.10	14.380	46.180											
18.		СПРЫГИН	Иван		Самарская область	2013	6	8	6														4.0	4.4	2.70	4.315	15.415	46.540		
				8	8	6	6	8	6	6	6	6	8	20	11.2	12.6	9.10	13.640	46.540											
19.		МЕДОВОЛКИН	Ярослав		Московская область	2013	6	4	6	4	5	10	6	6	6	8	0	13.9	10.0	9.20	13.340	46.440	46.440							
				6	4	8	8	9	8	10	6	10	20	10.3	9.7	8.70	13.025	41.725												
20.		ГРИБАЧЕВ	Иван		Оренбургская область	2012	7	6	8	8	8	6	8	6	6	8	2	12.7	10.3	9.40	13.005	45.405	46.255							
				4	6	6	6	6	8	6	6	6	2	13.8	10.3	9.30	12.855	46.255												
21.		ЧЕРТИЛИН	Артём		Ростовская область	2013	6	5	6	6	6	8	6	4	6	8	4	13.5	9.4	9.50	13.380	45.780	46.250							
				4	6	6	6	6	8	6	4	6	7	2	13.9	9.4	9.50	13.450	46.250											
22.		ПОДОБЕДОВ	Павел		Ярославская область	2012	8	6														2.6	2.0	1.80	2.800	9.200	45.760			
				5	4	5	6	5	4	6	4	6	6	2	14.7	8.8	9.20	13.060	45.760											
23.		БЛИНОВ	Иван		Ярославская область	2013	6	6	8	4	6	6	6	4	5	4	20	12.5	9.4	9.10	13.035	44.035	45.615							
				6	6	8	5	6	6	6	4	6	5	4	13.8	9.4	9.30	13.115	45.615											
24.		АНГАЛЫТ	Эрнест		Краснодарский край	2012	6	6	8	6	8	8	8	6	6	8	2	12.8	10.4	8.60	13.670	45.470	45.530							
				7	6	8	5	6	6	6	6	6	8	20	11.6	10.4	9.50	14.030	45.530											
25.		КАРАЧИН	Дмитрий		Ростовская область	2012	8	7	8	7	6	8	8	8	8	10	20	10.2	11.0	9.00	12.870	43.070	45.455							
				4	4	6	6	6	6	6	6	7	7	4	13.8	8.7	9.40	13.555	45.455											
26.		ПАВЛЕНКО	Глеб		Санкт-Петербург	2012	7	6	6	4														5.7	3.9	3.80	5.645	19.045	45.395	
				6	5	6	4	8	6	8	6	6	7	2	13.6	9.0	9.20	13.595	45.395											

Сгенерировано официальной судейской системой sporttech.io в Oct 24, 2024 4:58:09 PM.
Результаты в реальном времени на www.sporttech.io/explore.



						Э1	Э2	Э3	Э4	Э5	Э6	Э7	Э8	Э9	Э10	П	Тех.	Тр.	Пр.	Вр.	Оценка	Итого	
27.	КОЗАК	Сергей		Калининградская область	2013	8	6	7	6	8	6	6					9.3	7.3	6.30	9.525	32.425	45.305	
						8	6	8	7	8	6	8	8	6	6	2	12.7	10.3	9.20	13.105	45.305		
28.	ВОЛКОВ	Алексей		Москва	2012	6	6	6	4	6	6	6	6	6	8	20	12.0	10.3	9.10	12.855	44.255	45.275	
						6	4	6	6	6	6	6	6	8	8	4	13.4	10.3	9.00	12.575	45.275		
29.	КУЗЬМИН	Даниил		Москва	2013	6											1.4	1.5	1.00	1.285	5.185	45.195	
						6	4	5	6	6	6	6	4	6	6	2	14.3	9.7	9.20	11.995	45.195		
30.	ШЛЕЙНОВ	Матвей		Хабаровский край	2012	6	8	6	8	8	6	8	6	6	10	20	10.8	12.2	9.20	12.956	45.156	45.156	
						6	6	6	6	6	8	7					9.5	8.8	6.20	9.364	33.864		
31.	КОВАЛЕВ	Дмитрий		Краснодарский край	2012	6	6	6	4	6	6	6	6	6	4		13.8	8.8	9.40	12.960	44.960	44.960	
						4	6	6	4	6	6	6	6	8	4		13.8	8.7	8.50	12.625	43.625		
32.	ТУПАЛОВ	Александр		Самарская область	2013	6	4	7	6	6	6	8	6	6	4		13.5	9.7	8.80	12.850	44.850	44.850	
						6	4	8	6								5.6	3.9	3.20	5.290	17.990		
33.	КАНАЕВ	Ильнур		Новосибирская область	2013	6	6	6	6	6	4	6	6	8	8	2	13.6	8.1	9.30	13.025	44.025	44.695	
						6	6	5	6	6	4	6	6	6	8	0	14.1	8.1	9.30	13.195	44.695		
34.	ВЕРЕМЕННИКОВ	Андрей		Хабаровский край	2013	4	4	4	4	4	6						9.4	6.7	5.80	7.660	29.560	44.595	
						4	4	4	6	4	5	6	8	6	8	20	12.5	10.7	8.90	12.495	44.595		
35.	КОЧНЕВ	Богдан		Воронежская область	2012	8	4	6	6	6	8	6	6	4	6	4	13.6	9.4	9.20	12.340	44.540	44.540	
						8	4	6	6	6	8						8.2	5.2	5.40	7.590	26.390		
36.	ГРИЦАЙ	Алексей		Новосибирская область	2012	6	8	8	6	6	6	7	8	6	8	4	12.7	8.1	9.30	14.005	44.105	44.105	
						6	6	6	8								5.4	3.4	3.50	5.535	17.835		
37.	КОРГУЛЬ	Максим		Новосибирская область	2012	6	6	6	6	6	6	6	6	6	8	3	13.5	8.1	9.20	13.230	44.030	44.030	
						6	6	6	6	8	6	8	6	6	8	1	13.3	8.1	9.20	13.385	43.985		
38.	ЮРАШ	Артём		Краснодарский край	2012	4	6	6	7	6	7						8.4	5.5	5.20	8.635	27.735	43.935	
						6	8	8	10	9	9	8	9	8	8	20	9.7	10.5	9.60	14.135	43.935		
39.	КАТЕЛЬНИЦКИЙ	Егор		Оренбургская область	2013	8	8										2.4	1.9	1.80	2.605	8.705	43.520	
						8	10	7	8	8	7	6	6	6	10	4	12.0	9.6	9.20	12.720	43.520		
40.	СЕЛЕЗНЕВ	Денис		Оренбургская область	2012	6	6	6	6	6	6	6	6	6	8	20	11.8	9.1	9.20	13.310	43.410	43.410	
						8	6	6	6	6	7	8	8	6	8	20	11.1	9.1	9.30	13.245	42.745		
41.	ПАВЛОВ	Максим		Самарская область	2012	6	8	8	7	6	6	8	6	6	7	2	13.0	8.5	8.70	12.940	43.140	43.140	
						8	7	8	8								4.9	4.0	3.40	5.070	17.370		
42.	ЧИНКОВ	Михаил		Свердловская область	2012	8	6	6	7	8	8	8	6	7	8	4	12.4	9.0	8.90	12.425	42.725	42.725	
						7											1.3	1.5	1.00	1.355	5.155		
43.	МЕЛЬНИКОВ	Дементий		Москва	2012	8	6	7	8	7	10	7	8	8	10	4	11.7	8.8	9.10	12.490	42.090	42.530	
						8	6	7	10	8	8	6	8	7	10	4	11.8	9.4	8.90	12.430	42.530		
44.	МУХИН	Максим		Ярославская область	2013	6	6	6	6	6	8	8	8	8	7	10	20	10.9	9.4	9.20	12.020	41.520	41.520
						6	6	8	8	8							6.4	5.2	4.50	6.065	22.165		
45.	КУРЬЯНОВ	Михаил		Красноярский край	2013	6	7	8	8	8	7	8	8	8	10	20	10.2	7.2	9.10	13.080	39.580	41.410	
						8	6	8	8	8	8	8	8	8	10	0	12.0	7.2	9.00	13.210	41.410		
46.	ЮДИНЦЕВ	Арсений		Тюменская область	2012	8	6	8	8	8	10	8	10				9.4	7.5	7.20	10.120	34.220	41.120	
						7	6	7	8	7	10	8	8	8	10	20	10.1	9.3	9.40	12.320	41.120		
47.	САВЕНКО	Артём		Оренбургская область	2012	6	6	6	6	7	8	6	8	8			11.9	7.0	7.80	13.345	40.045	41.095	
						4	6	6	6	6	6	6	8	8			12.4	7.0	8.00	13.695	41.095		
48.	КОСАРЕВ	Артём		Республика Татарстан	2013	5	6	4	5	6	6	6	6	6	8	0	14.2	5.5	9.40	10.760	39.860	39.865	
						6	6	4	4	4	5	5	5	6	8	2	14.5	5.5	9.30	10.565	39.865		
49.	ГАЙНУЛЛИН	Даниил		ЯНО	2013	4	4	6	6	8	8						8.4	4.0	5.20	7.295	24.895	24.895	
						8											1.2	1.5		2.700			

Главный судья (ССВК)



/И.Ф. Фаизов/

Сгенерировано официальной судейской системой sporttech.io в Oct 24, 2024 4:58:09 PM. Результаты в реальном времени на www.sporttech.io/explore.





Первенство России по прыжкам на батуте 2024 года (ЕКП № 2021560022022569 Мин-спорта России) Оренбургская область, г. Оренбург, 21 - 27 октября 2024 года
Индивидуальные прыжки – Юноши (11-12 лет) - 1 сп.р. – Квалификация 2

					Э1	Э2	Э3	Э4	Э5	Э6	Э7	Э8	Э9	Э10	П	Тех.	Тр.	Пр.	Вр.	Оценка	Итого	
1.	G2	АНДРЕЙКО	Михаил	Хабаровский край	2012	6	5	5	4	6	4	4	6	6	8	2	14.4	12.3	9.30	14.040	50.040	50.040
2.	G1	ДМИТРИЕВ	Максим	Самарская область	2012	5	6	6	6	8	6	6	7	6	8	4	13.2	13.1	9.30	14.100	49.700	49.700
3.		СПРЫГИН	Иван	Самарская область	2013	6	8	6	6	6	8	7	6	7	8	2	13.0	13.1	9.20	14.025	49.325	49.325
4.		ЛАКИЗА	Захар	Ростовская область	2012	6	4	6	4	4	6	4	4	6	6	2	14.8	11.6	9.00	13.590	48.990	48.990
5.		ХЛЫСТОВ	Дамир	Хабаровский край	2012	6	6	4	4	4	4	4	6	4	6	4	14.8	10.3	9.80	13.640	48.540	48.540
6.		ПАВЛЕНКО	Михаил	Санкт-Петербург	2013	6	4	8	8	7	4	5	6	6	6	4	13.6	11.3	9.30	14.030	48.230	48.230
7.		ЗАЙКО	Игнат	Санкт-Петербург	2013	4	4	6	3	4	4	4	5	4	6	2	15.4	10.3	9.00	13.440	48.140	48.140
8.		НЕНАДИК	Леонид	Ивановская область	2013	6	4	5	6	6	6	4	4	6	5	0	14.8	9.7	9.50	13.890	47.890	47.890
9.		ИШХАНЯН	Эрик	Ростовская область	2013	6	4	6	5	4	6	6	6	6	6	2	14.3	10.9	9.70	12.810	47.710	47.710
10.		МИРОНОВ	Артём	Краснодарский край	2013	4	6	6	6	4	6	4	6	6	10	2	14.0	10.3	9.10	14.205	47.605	47.605
11.		УЛАНОВ	Кирилл	Свердловская область	2012	6	4	6	4	6	4	6	4	6	6	2	14.6	10.3	9.30	13.340	47.540	47.540
12.		АНГАЛЫТ	Эрнест	Краснодарский край	2012	8	8	8	4	6	6	6	6	6	8	2	13.2	10.4	9.50	14.240	-0.2→47.140	47.140
13.		РАМАЗАНОВ	Амир	Республика Татарстан	2012	4	4	4	6	4	4	6	6	6	6	2	14.8	8.7	9.50	13.765	46.765	46.765
14.		ЕДЕМСКИЙ	Александр	Калининградская область	2013	8	8	6	8	8	6	7	8	6	6	4	12.5	11.1	9.60	13.130	46.330	46.330
15.		КОЛОСОВ	Артём	Ивановская область	2013	4	4	6	6	6	6	6	6	6	8	0	14.2	8.4	9.20	14.405	46.205	46.205
16.		ДЕНЬГИН	Матвей	Свердловская область	2012	6	6	8	6	6	6	8	6	6	6	0	13.6	10.3	8.90	13.305	46.105	46.105
17.		ЧЕРТИЛИН	Артём	Ростовская область	2013	5	6	6	6	6	8	6	5	6	6	2	13.8	9.4	9.10	13.460	45.760	45.760
18.		ШАЙХУТДИНОВ	Николай	ХМАО-Югра	2012	8	7	8	6	8	6	7	6	8	6	4	12.6	10.3	8.30	13.975	45.175	45.175
19.		ПОДОБЕДОВ	Павел	Ярославская область	2012	8	8	8	8	6	8	6	6	8	8	2	12.4	10.3	8.70	13.405	44.805	44.805
20.		ГРИБАЧЕВ	Иван	Оренбургская область	2012	8	5	6	6	6	6	8	6	6			12.3	9.4	8.60	12.145	42.445	42.445
21.		ВЕЛИЧКО	Оникий	Краснодарский край	2012	8	8	8	8	8	8	10					8.2	7.2	6.30	10.045	31.745	31.745
22.		МЕДОВОЛКИН	Ярослав	Московская область	2013	8	4	8	7	10	8	8					8.7	6.6	6.20	9.325	30.825	30.825
23.		БЛИНОВ	Иван	Ярославская область	2013	6	6	8									4.0	3.8	2.70	4.200	14.700	14.700
24.		ЮЖИКОВ	Никита	Московская область	2013	8	7										2.5	2.5	1.70	2.850	9.550	9.550

Главный судья (ССВК)

/И.Ф. Фаизов/



Сгенерировано официальной судейской системой sporttech.io в Oct 25, 2024 4:00:41 PM. Результаты в реальном времени на www.sporttech.io/explore.





Первенство России по прыжкам на батуте 2024 года (ЕКП № 2021560022022569 Мин-спорта России) Оренбургская область, г. Оренбург, 21 - 27 октября 2024 года
Индивидуальные прыжки – Юноши (11-12 лет) - 1 сп.р. – Финал

					Э1	Э2	Э3	Э4	Э5	Э6	Э7	Э8	Э9	Э10	П	Тех.	Тр.	Пр.	Вр.	Оценка	Итого	
1.	G1	АНДРЕЙКО Михаил		Хабаровский край	2012	6	4	6	4	6	4	6	6	8	2	14.4	12.3	9.60	14.370	50.670	50.670	
2.		ЛАКИЗА Захар		Ростовская область	2012	5	4	5	4	4	6	6	6	4	6	2	14.8	11.6	9.20	13.710	49.310	49.310
3.		ДМИТРИЕВ Максим		Самарская область	2012	6	8	8	8	8	6	6	6	6	8	4	12.6	13.1	9.30	14.235	49.235	49.235
4.		ЗАЙКО Игнат		Санкт-Петербург	2013	5	4	6	4	4	4	4	6	4	6	0	15.3	10.3	9.30	13.515	48.415	48.415
5.		ПАВЛЕНКО Михаил		Санкт-Петербург	2013	8	4	6	6	6	4	6	6	6	6	0	14.2	11.3	9.20	13.640	48.340	48.340
6.		ХЛЫСТОВ Дамир		Хабаровский край	2012	6	6	6	5	6	8	6	6	6	6	0	13.9	10.3	8.90	13.050	46.150	46.150
7.		СПРЫГИН Иван		Самарская область	2013	7	8	6	8	8	8					8.7	9.4	6.30	9.990	34.390	34.390	
8.		НЕНАДИК Леонид		Ивановская область	2013	8	6	4	6	6						7.0	5.5	4.50	7.100	24.100	24.100	

Главный судья (ССВК)



/И.Ф. Фаизов/

Сгенерировано официальной судейской системой sporttech.io в **Oct 26, 2024 1:22:55 PM**. Результаты в реальном времени на www.sporttech.io/explore.





Первенство России по прыжкам на батуте 2024 года (ЕКП № 2021560022022569 Минспорта Рос- сии) Оренбургская область, г. Оренбург, 21 - 27 октября 2024 года

Индивидуальные прыжки – Девушки (13-14 лет) - КМС – Квалификация 1

№	Группа	Имя	Фамилия	Город	Род. год	Судейские баллы										Тех.	Тр.	Пр.	Вр.	Оценка	Итого		
						Э1	Э2	Э3	Э4	Э5	Э6	Э7	Э8	Э9	Э10							П	
1.	G5	ЗАЙКО	Глафира		Санкт-Петербург	2011	4	4	4	4	4	4	6	4	4	4	0	15.8	12.9	9.40	15.110	53.210	53.210
						4	4	6	6	6	6	6	6	5	6	0	14.5	13.7	9.40	15.030	52.630		
2.	G2	ВЕРШИННИНА	Лиля		Санкт-Петербург	2011	4	4	6	4	6	6	4	4	4	6	2	15.0	13.1	9.30	14.725	52.125	53.095
						4	4	4	4	6	4	4	4	4	6	0	15.6	13.1	9.40	14.995	53.095		
3.		КУТДУСОВА	Лия		Республика Татарстан	2010	4	4	6	3	6	4	4	3	4	6	2	15.4	12.9	9.40	14.540	-0.2→52.040	52.050
						4	4	6	4	6	5	4	4	4	6	0	15.3	12.9	9.30	14.550	52.050		
4.	G1	СТАРОСТИНА	Ева		Самарская область	2010	6	5	6	6	6	2	4	5	6	8	0	14.6	12.1	9.50	14.720	50.920	50.920
						6	4	6	6	6	6	6	6	6	8	0	14.0	12.1	9.30	14.640	50.040		
5.		НИКОЛАЕВА	Елизавета		Самарская область	2010	6	6	6	4	5	6	6	6	6	6	0	14.3	11.3	9.30	15.580	50.480	50.480
						6	6	6	5	6	4	6	6	6	7	0	14.2	11.3	8.90	15.640	50.040		
6.	G4	ШАЙХУЛЛОВА	Роксана		Самарская область	2010	6	2	6	4	6	5	5	4	4	6	0	15.2	11.8	9.00	14.400	50.400	50.400
																					0		
7.		СОТНИКОВА	Екатерина		Москва	2011	4	3	6	2	4	4	4	3	4	5	0	16.1	9.7	9.40	14.815	50.015	50.015
						4	2	4	2	4	4	4	4	4	4	0	16.4	9.7	8.70	14.920	49.720		
8.	G3	МОЛЧАНОВА	Анна		Санкт-Петербург	2011	5	2	6	6	6	4	4	2	4	4	0	15.7	10.6	9.40	14.180	49.880	49.880
						6	2	5	6	6	4	4	2	6	4	2	15.3	10.6	9.60	14.221	49.721		
9.		УСОВА	Диана		Краснодарский край	2011	4	4	4	4	5	4	4	6	6	6	2	15.1	10.8	9.70	14.215	49.815	49.815
						6	4	6	4	4	6	6					10.4	8.2	6.60	10.180	35.380		
10.		КУЗЬМИНА	Маргарита		Москва	2010	3	4	4	4	6	4	4	6	6	4	0	15.5	10.3	8.80	14.380	48.980	48.980
						2	2	5	4	6	4	6	4	4	4	20	13.9	9.1	8.70	14.415	46.115		
11.		ИЛЬИНЫХ	Екатерина		Ростовская область	2011	2	2	4	4	4	5	4	3	4	4	0	16.4	8.7	9.10	14.690	48.890	48.890
						6	6										2.8	2.1	1.80	2.970	9.670		
12.		НАГОВИЦИНА	Юлия		Омская область	2010	6	4	6	4	4	4	4	4	6	6	20	13.2	10.3	9.50	14.320	47.320	48.885
						6	4	6	4	6	4	4	5	5	4	0	15.2	10.3	9.20	14.185	48.885		
13.		АЛЕКСЕЕВА	Алиса		Москва	2010	6	4	6	4	6	6	6	6	6	8	4	13.8	11.2	9.70	14.155	48.855	48.855
						6	4	6	6	8	6	6	4	5	7	20	12.2	9.9	9.60	14.405	46.105		
14.		ШАПОВАЛОВА	Милана		Самарская область	2010	6	4	6	6								5.8	5.2	3.50	6.020	20.520	48.790
						4	6	6	5	6	6	6	6	6	6	4	13.9	11.2	9.10	14.590	48.790		
15.		КУТЛАКАЕВА	Татьяна		Краснодарский край	2011	6	4	6									4.4	2.0	2.50	4.495	13.395	48.730
						4	4	4	4	6	6	6	4	6	6	0	15.0	10.5	8.80	14.430	48.730		
16.		КОВАЛЕНКО	Дарья		Московская область	2011	4	6	4	4	4	4	4	4	6	6	2	15.2	9.6	9.70	14.090	48.590	48.590
						4	4	4	4	4	4	5	4	6	6	0	15.5	9.6	8.90	14.200	48.200		
17.		СМИРНОВА	Елена		Москва	2011	6	4	6	6	6	6	6	6	4	6	0	14.4	9.7	9.30	13.350	46.750	48.235
						6	4	6	4	4	4	4	4	4	6	0	15.4	9.7	9.40	13.735	48.235		
18.		ЗМИЕВСКАЯ	Полина		Ярославская область	2010	6	6	7	4	6	6	6	8	6	9	4	13.2	11.2	9.20	14.125	47.725	48.065
						6	4	6	4	6	6	7	8	6	8	4	13.5	11.2	9.30	14.065	48.065		
19.		ГОРБУНОВА	Анастасия		Оренбургская область	2011	6	4	6	8	6	6	6	6	4	6	2	14.0	10.3	9.40	14.330	48.030	48.030
						6	4	8	6	6	6	6	6	4	6	4	13.8	10.3	9.30	14.430	47.830		
20.		БАРСУКОВА	Анастасия		Свердловская область	2011	8	6	8	6	10	6	6	6	6	6	2	13.0	10.6	9.80	13.610	47.010	47.640
						6	4	8	6	8	6	6	5	6	6	2	13.7	10.6	9.40	13.940	47.640		
21.		СЁМУШКИНА	Злата		Самарская область	2011	6	6	6	4	6	6	6	6	6	6	1	14.1	10.3	8.80	14.355	47.555	47.555
						7	6	7	6	6	6	6	6	6	6	2	13.6	10.3	9.20	13.935	47.035		
22.		БОБРОВНИКОВА	Юлия		Омская область	2010	6	4	6	5	5	6	4	4	6	5	4	14.5	9.6	8.90	14.400	47.400	47.400
						6	4	6	6	6	6						8.6	6.6	5.30	8.590	28.890		
23.		СТАРЦЕВА	Кристина		Самарская область	2011	6	4	7	10								5.3	4.5	3.20	5.655	18.655	46.465
						6	6	8	6	8	6	6	6	8	6	0	13.4	10.6	8.90	13.565	46.465		
24.		СТЕПАНОВА	Арина		Оренбургская область	2010	6	6	8	6	6	6	6	6	6	6	4	13.4	8.9	8.70	13.955	44.955	46.395
						4	6	6	6	6	6	6	5	6	6	4	13.9	8.9	9.60	13.995	46.395		
25.		НАУМОВА	Анна		Санкт-Петербург	2011	6	4	7	4	6	6	6	4	6	6	4	14.1	9.7	9.20	13.260	46.260	46.260
						6	6	8									4.0	3.4	2.70	4.265	14.365		
26.		САГАЛАКОВА	Кристина		Санкт-Петербург	2010	6	6	6	5	6	4	4	5	4	8	0	14.6	9.1	9.50	12.920	46.120	46.120
						6	6	6	4	6	4	4	6	6	8	1	14.3	9.1	8.80	12.555	44.755		

Сгенерировано официальной судейской системой sporttech.io в Oct 24, 2024 7:00:31 PM.
Результаты в реальном времени на www.sporttech.io/explore.



						Э1	Э2	Э3	Э4	Э5	Э6	Э7	Э8	Э9	Э10	П	Тех.	Тр.	Пр.	Вр.	Оценка	Итого
27.	БАЛАБУШКО	Анастасия		Оренбургская область	2011	6	6	6	6	8	8	6	5	6	6	4	13.3	9.7	9.20	13.810	46.010	46.010
						6	6	6	5	6	6	6	7	6	6	4	13.6	9.7	8.90	13.635	45.835	
28.	КАГЕНОВА	Томирис		Республика Татарстан	2011	6	6	6	6	4	4	4	6	6	8	0	14.4	8.8	9.20	13.720	-0.2→45.920	45.920
						6	6	6	6	4	6	6	6	6	6	0	14.2	8.8	8.90	13.880	-0.2→45.580	45.580
29.	СПИВАК	София		Краснодарский край	2010	6	4	4									4.6	2.9	2.70	4.480	14.680	45.795
						6	5	4	6	6	8	6	6	6	6	0	14.1	8.2	9.30	14.195	45.795	
30.	ШИГИНА	Варвара		Ростовская область	2011	5	4	4	4	5	8	6	4	6	6	20	12.8	9.4	9.40	14.180	45.780	45.780
						6	5	6	6	8	10	8	6	7	6	4	12.8	8.7	8.60	13.685	43.785	
31.	НАГОРНАЯ	Стелла		Омская область	2011	4	4	4	6	5	5	6	4	6	8	0	14.8	8.7	8.80	13.365	45.665	45.665
						2	2	4	4	6	6	6					11.0	6.3	6.50	9.650	33.450	
32.	ИВАНОВА	Наталья		Новосибирская область	2011	8	6	6	6	6	6	8	6	6	6	0	13.6	8.1	9.20	14.700	45.600	45.600
						6	6	6	6	6	6	6	6	6	6	2	13.8	8.1	8.80	14.550	45.250	
33.	ХОВАНСКАЯ	Дарья		Иркутская область	2011	4	4	4	6	6	7	8	8				11.3	7.5	7.60	11.535	37.935	45.490
						4	4	6	6	6	6	9	8	8	2	13.5	8.7	9.30	13.990	45.490		
34.	БУБАРЕВА	Арина		ЯНАО	2011	4	4	6	6	6	6	6	9	6	4	13.7	6.9	9.40	13.295	43.295	45.090	
						4	4	6	6	4	6	6	6	6	4	14.2	8.7	8.90	13.290	45.090		
35.	САПОЖНИКОВА	Ангелина		ЯНАО	2010	6	5	4	6	6	6	6	4	6	6	20	12.5	9.6	9.60	13.325	45.025	45.025
						8	4	4	6							5.8	3.8	3.30	5.550	18.450		
36.	ВЛАСЕНКО	Арина		Ярославская область	2010	4	4	4	4	5	6	8	4	6	9	20	12.6	6.9	9.00	14.765	43.265	44.790
						4	4	6	4	5	6	6	8	7	8	20	12.2	8.1	9.60	14.890	44.790	
37.	БЕЛЯКОВА	Ия		Челябинская область	2011	6	8	8	8	6	8	6	6	7	8	0	12.9	9.4	8.80	13.570	44.670	44.670
						6	9	9								3.6	3.6	2.50	4.270	13.970		
38.	ШИТОВА	Карина		Ивановская область	2011	6	6	6									4.2	3.4	2.60	4.250	14.450	44.590
						6	4	6	5	6	4	4	4	4	6	20	13.1	9.0	8.90	13.590	44.590	
39.	КНЫШ	Алиса		Ярославская область	2011	4	6	6	6	6	8	6	6	7	8	2	13.5	8.7	9.10	13.040	44.340	44.500
						6	6	6	6	6	6	8	6	7	8	0	13.5	8.7	9.40	12.900	44.500	
40.	МЕРКУЛОВА	Виталия		Москва	2010	6	4	5	4	6	8	8					9.9	5.7	6.30	9.405	31.305	44.225
						6	5	6	5	6	6	4	4	5	5	4	14.4	7.1	9.30	13.425	44.225	
41.	ГОЛОВКОВА	Анастасия		Свердловская область	2011	6	5	6	6	6	5	6	6	8	8	4	13.4	8.1	9.40	13.060	43.960	43.960
						6	5	6	6	6	6	6	6	8	4	13.5	8.1	8.30	12.820	42.720		
42.	ДЕЙКО	Эмма		Ростовская область	2010	6	4	8	7	8	6	6	6	6	6	4	13.3	8.0	8.70	13.890	43.890	43.890
						8	4	7	6	7	6	6	8			10.8	8.5	7.20	11.585	38.085		
43.	РОМАНЮК	Анастасия		Белгородская область	2010	6	6	6	6	6	6	8					9.6	6.3	6.20	9.355	31.455	43.455
						6	6	6	6	6	6	7	8	8	8	4	12.9	8.1	9.00	13.455	43.455	
44.	ЗЯРНИЮК	Влада		Республика Татарстан	2011	6	4	6	6	6	8	5	6	6	6	2	13.9	7.1	9.10	13.255	43.355	43.355
						8	6	8	6	8						6.4	4.1	4.10	6.785	21.385		
45.	СЛОБОДЯНЮК	Дарья		Ярославская область	2011	6	6	4	8	6	6	6	6	6	7	4	13.5	7.2	9.30	12.865	42.865	42.865
						6	6	5	8	8	6	9	7	6	8	20	11.1	7.2	9.20	12.515	40.015	
46.	БАКУНОВА	Ксения		Новосибирская область	2011	6	8	9	8	8	6	6	8	8	6	4	12.3	7.5	9.40	13.580	42.780	42.780
						6	5	6	6	4	4	8	10			11.1	6.3	6.80	10.900	35.100		
47.	ШИТОВА	Стефания		Ивановская область	2011	5	6	6	6	6	8	6	6	6			12.5	7.6	8.30	11.260	39.660	41.720
						5	6	6	6	6	8	8	7	10	8	0	13.0	8.1	8.60	12.020	41.720	
48.	ЯМЩИКОВА	Мария		Тюменская область	2011	8											1.2	1.3	0.90	1.305	-0.2→4.505	8.420
						8	8									2.4	1.8	1.80	2.620	-0.2→8.420		
49.	ЛИТНИЦКАЯ	Софья		Оренбургская область	2010																DNS	0
																				DNS		

Главный судья (ССВК)



/И.Ф. Фаизов/

Сгенерировано официальной судейской системой sporttech.io в Oct 24, 2024 7:00:31 PM. Результаты в реальном времени на www.sporttech.io/explore.





Первенство России по прыжкам на батуте 2024 года (ЕКП № 2021560022022569 Мин-спорта России) Оренбургская область, г. Оренбург, 21 - 27 октября 2024 года
Индивидуальные прыжки – Девушки (13-14 лет) - КМС – Квалификация 2

		Э1	Э2	Э3	Э4	Э5	Э6	Э7	Э8	Э9	Э10	П	Тех.	Тр.	Пр.	Вр.	Оценка	Итого				
1.	G2 ЗАЙКО Глафира		Санкт-Петербург	2011	6	3	4	3	4	4	6	4	4	4	6	0	15.6	12.9	9.50	15.105	53.105	53.105
2.	G1 КУТДУСОВА Лия		Республика Татарстан	2010	4	4	6	3	6	4	4	4	4	4	6	0	15.5	12.9	9.60	14.350	52.350	52.350
3.	ВЕРШИНИНА Лика		Санкт-Петербург	2011	4	5	6	6	6	6	6	4	6	6	0	14.5	13.1	9.40	14.390	51.390	51.390	
4.	НИКОЛАЕВА Елизавета		Самарская область	2010	6	6	6	4	6	4	6	6	6	6	0	14.4	11.3	9.80	15.825	51.325	51.325	
5.	СТАРОСТИНА Ева		Самарская область	2010	6	4	6	6	6	6	4	5	6	6	8	0	14.3	12.1	9.40	14.595	50.395	50.395
6.	МОЛЧАНОВА Анна		Санкт-Петербург	2011	6	4	6	5	6	4	4	2	4	4	0	15.5	10.6	9.50	14.315	49.915	49.915	
7.	НАГОВИЦИНА Юлия		Омская область	2010	6	4	6	4	4	4	5	4	4	4	0	15.5	10.3	9.60	14.380	49.780	49.780	
8.	СОТНИКОВА Екатерина		Москва	2011	5	4	6	4	4	4	4	4	4	6	0	15.5	9.7	9.50	14.760	49.460	49.460	
9.	АЛЕКСЕЕВА Алиса		Москва	2010	6	4	6	4	6	6	6	4	5	6	0	14.7	11.2	9.40	14.160	49.460	49.460	
10.	КУЗЬМИНА Маргарита		Москва	2010	4	4	5	4	6	2	4	5	4	6	1	15.5	10.3	9.20	14.360	49.360	49.360	
11.	КОВАЛЕНКО Дарья		Московская область	2011	4	6	4	4	4	4	4	4	6	8	4	14.8	9.6	9.70	14.580	48.680	48.680	
12.	ГОРБУНОВА Анастасия		Оренбургская область	2011	6	4	6	4	6	6	6	6	4	6	4	14.2	10.3	9.60	14.420	48.520	48.520	
13.	КУТЛАКАЕВА Татьяна		Краснодарский край	2011	6	4	5	4	6	5	6	8	6	6	0	14.4	10.5	9.10	14.405	48.405	48.405	
14.	БОБРОВНИКОВА Юлия		Омская область	2010	6	4	5	4	6	6	4	4	6	4	0	15.1	9.6	9.30	14.270	48.270	48.270	
15.	УСОВА Диана		Краснодарский край	2011	6	4	6	4	6	7	6	8	6	8	2	13.7	10.8	9.20	14.215	47.915	47.915	
16.	ШАПОВАЛОВА Милана		Самарская область	2010	6	5	6	6	6	8	6	6	6	8	2	13.5	10.5	9.30	14.500	47.800	47.800	
17.	ЗМИЕВСКАЯ Полина		Ярославская область	2010	6	6	7	4	7	8	7	8	7	8	2	13.0	11.2	9.30	13.915	47.415	47.415	
18.	СТАРЦЕВА Кристина		Самарская область	2011	6	6	8	4	6	6	7	4	4	9	0	14.0	10.5	8.90	13.855	47.255	47.255	
19.	БАРСУКОВА Анастасия		Свердловская область	2011	7	4	8	6	8	6	6	4	6	6	2	13.7	10.6	8.70	13.680	46.680	46.680	
20.	СМИРНОВА Елена		Москва	2011	6	4	6	4	6	5	6	6	4	6	0	14.7	9.7	8.50	13.440	46.340	46.340	
21.	СТЕПАНОВА Арина		Оренбургская область	2010	3	6	6	6	6	6	6	8	6	8	0	13.9	8.9	9.30	14.137	46.237	46.237	
22.	СЁМУШКИНА Злата		Самарская область	2011	6	6	6	6	6	6	6	4	6	6	20	12.2	10.3	9.10	14.040	45.640	45.640	
23.	ШАЙХУЛЛОВА Роксана		Самарская область	2010	6	4	6									4.4	4.2	2.40	4.655	15.655	15.655	
24.	ИЛЬИНЫХ Екатерина		Ростовская область	2011	6											1.4	1.5	1.00	1.550	5.450	5.450	

Главный судья (ССВК)  /И.Ф. Фаизов/



Сгенерировано официальной судейской системой sporttech.io в Oct 25, 2024 12:27:30 PM. Результаты в реальном времени на www.sporttech.io/explore.





Первенство России по прыжкам на батуте 2024 года (ЕКП № 2021560022022569 Мин-спорта России) Оренбургская область, г. Оренбург, 21 - 27 октября 2024 года
Индивидуальные прыжки – Девушки (13-14 лет) - КМС – Финал

					Э1	Э2	Э3	Э4	Э5	Э6	Э7	Э8	Э9	Э10	П	Тех.	Тр.	Пр.	Вр.	Оценка	Итого		
1.	G1	ЗАЙКО	Глафира		Санкт-Петербург	2011	6	4	4	2	5	4	6	5	4	8	0	15.2	12.9	9.40	15.390	52.890	52.890
2.		ВЕРШИНИНА	Лида		Санкт-Петербург	2011	4	6	6	4	6	6	4	4	4	6	0	15.0	13.1	9.50	14.865	52.465	52.465
3.		КУТДУСОВА	Лиля		Республика Татарстан	2010	4	6	6	4	6	4	4	4	4	6	0	15.2	12.9	9.60	14.470	52.170	52.170
4.		СТАРОСТИНА	Ева		Самарская область	2010	6	5	6	6	6	4	6	4	4	6	0	14.7	12.1	8.90	14.780	50.480	50.480
5.		МОЛЧАНОВА	Анна		Санкт-Петербург	2011	6	4	6	6	6	2	4	2	4	4	4	15.2	10.6	9.50	14.210	49.510	49.510
6.		НИКОЛАЕВА	Елизавета		Самарская область	2010	6	8	8	6	6	4	6	6	6	2	13.6	10.3	9.40	16.024	-0.2→49.124	49.124	
7.		НАГОВИЦИНА	Юлия		Омская область	2010	6	6	6	6	6	5	4	4	4	0	14.7	10.3	9.10	14.335	48.435	48.435	

Главный судья (ССВК)



/И.Ф. Фаизов/

Сгенерировано официальной судейской системой sporttech.io в **Oct 26, 2024 1:52:59 PM**. Результаты в реальном времени на www.sporttech.io/explore.

























Первенство России по прыжкам на батуте 2024 года (ЕКП № 2021560022022569 Минспорта Рос-
сии) Оренбургская область, г. Оренбург, 21 - 27 октября 2024 года
Индивидуальные прыжки – Юноши (13-14 лет) - КМС – Квалификация 1

					Э1	Э2	Э3	Э4	Э5	Э6	Э7	Э8	Э9	Э10	П	Тех.	Тр.	Пр.	Вр.	Оценка	Итого	
1.	G4	ВОЛКОВ	Григорий		Москва	2010	4	6								3.0	3.6	1.70	3.430	11.730	54.825	
							4	4	5	4	4	4	4	4	6	0	15.7	14.0	9.30	15.825	54.825	
2.		БАКАНОВ	Артём		Самарская область	2011	6	4	6	4	5	4	6	6	6	8	2	14.3	13.6	9.50	15.005	52.405
							6	4	6	4	6	5	6	7	6	8	2	14.0	13.6	9.50	15.200	52.300
3.	G1	ДУЩЕНКО	Ярослав		Ростовская область	2010	4	2	6	4	6	6	5	6	6	8	0	14.7	13.4	9.40	14.810	52.310
							6	9	8	6	8	6	6	8	7	8	2	12.6	14.4	9.30	14.215	50.515
4.	G3	ГУРИН	Алексей		Санкт-Петербург	2011	4	6	4	6	4	4	4	4	6	2	4	15.2	10.6	8.90	15.705	50.405
							4	4	4	4	2	4	5	4	5	2	15.8	11.2	9.30	15.915	52.215	
5.	G2	БАХТИЯРОВ	Тимур		Республика Татарстан	2011	4	6	6	4	6	4	4	4	6	8	0	14.8	12.1	8.90	14.635	50.435
							4	4	5	4	5	4	5	4	6	8	0	15.1	12.3	9.30	14.755	51.455
6.		КУЗИЧКИН	Глеб		Воронежская область	2011	6	8	6	6	8	8	6	6	6	8	0	13.2	13.9	9.00	14.480	50.580
							4	6	6	5	8	8	6	6	6	0	13.9	13.9	9.10	14.510	51.410	
7.		ЯКОВЛЕВ	Дмитрий		Свердловская область	2010	6	6	8	6	6	4	6	6	8	8	0	13.6	13.5	9.10	14.800	51.000
							6	6	8	6	6	6	6	6	8	0	13.6	13.5	9.30	14.835	51.235	
8.	G5	ЕНГУРАЗОВ	Николай		Ивановская область	2011	4	2	4	2	4	4	4	4	4	2	16.2	10.3	8.50	15.805	50.805	
							4	4	6	2	4	4				9.6	6.2	5.40	9.745	30.945		
9.		СОЛОВЬЕВ	Александр		Санкт-Петербург	2010	6	8	8	6	8	7	6	6	6	8	4	12.7	12.9	9.10	15.060	49.760
							6	6	6	6	6	6	6	6	8	4	13.4	12.9	9.30	15.120	50.720	
10.		ФРОЛОВ	Максимилиан		Новосибирская область	2010	6	4	6	6	4	4	4	4	4	0	15.4	10.3	9.00	15.155	49.855	
							6	4	6	4	4	4	4	4	6	0	15.4	10.3	9.60	15.390	50.690	
11.		ВАСИЛЬЕВ	Макар		Санкт-Петербург	2010	6	4	4	4	6	4	4	4	4	2	15.2	12.1	9.30	14.015	50.615	
							4	6	6	4	6	6	6	6	8	0	14.2	13.1	9.10	13.620	50.020	
12.		ИВАЩЕНКОВ	Михаил		ХМАО-Югра	2010	6	4	6	6	8	8	6	6	6	8	2	13.4	13.1	8.90	14.175	49.575
							6	4	6	6	6	6	6	6	6	8	4	13.6	13.1	9.30	14.350	50.350
13.		ГРИДНЕВ	Алексей		Москва	2010	6	7	6	6	8	6	6	6	8	8	2	13.1	13.3	9.10	14.655	50.155
							6									1.4	1.7	0.90	1.615	5.615		
14.		КОЛПАКОВ	Николай		Свердловская область	2010	8	4	6	6	8	8	8	8	8	8	2	12.6	12.6	9.30	14.715	49.215
							8	6	7	5	8	8	6	6	6	8	2	13.0	12.6	9.70	14.810	50.110
15.		ТЕСЛЯ	Вениамин		Московская область	2010	8	8	8	6	7	7	8	10	10	6	0	12.2	12.1	9.40	14.240	47.940
							8	6	8	6	8	6	8	6	8	8	2	12.6	13.1	9.60	14.510	49.810
16.		ГАЛИМОВ	Тимур		Республика Татарстан	2011	7	6	6	6	8	6	6	7	6	6	4	13.2	10.3	9.50	14.690	47.690
							6	4	6	6	6	6	6	5	6	0	14.3	10.3	9.30	14.645	48.545	
17.		ОКУНЕВ	Александр		Москва	2011	6	6	6	6	8	7	7	8	6	6	4	13.0	10.7	8.90	13.410	46.010
							6	6	6	6	8	6	6	8	6	2	13.4	12.3	8.80	13.480	47.980	
18.		КОВАЧ	Михаил		Калининградская область	2011	8	8	8	8	8	9	8	6	6	8	10	11.3	11.8	9.30	13.675	46.075
							8	8	8	6	8	8	6	6	6	0	13.0	11.8	9.30	13.795	47.895	
19.		ТРУБИН	Артём		Новосибирская область	2011	3	6	6	4	6	6	6	6	6	10	0	14.1	8.7	9.60	15.450	47.850
							4	4	4	4	4	6	6	6	6		13.6	7.5	8.40	14.005	43.505	
20.		КОТЕЛКИН	Ярослав		Москва	2011	6	8	6	6	6	6	6	6	6	8	2	13.4	10.4	9.20	14.315	47.315
							7	6	6	6	8	6	6	6	6	7	0	13.6	10.4	9.00	14.770	47.770
21.		КУКАРИН	Матвей		Краснодарский край	2010	6	6	6	6	8	6	6	8	8	8	2	13.0	11.4	8.60	14.425	47.425
							8	8								2.4	2.3	1.90	3.040	9.640		
22.		СУББОТИН	Владимир		Краснодарский край	2011	8	7	8	6	8	8	6	8	8	8	4	12.1	11.4	8.80	13.735	46.035
							8	6	8	8	8	8	6	8	8	7	4	12.1	11.4	9.20	14.210	46.910
23.		КВИТКОВСКИЙ	Максим		Республика Татарстан	2011	6	4	8	10							5.2	3.3	3.50	5.965	17.965	
							6	6	6	6	8	6	6	6	6	4	13.4	9.6	9.30	14.605	46.905	
24.		МАВЛЮТОВ	Эмиль		ХМАО-Югра	2011	6	6	8	6	6	8	7	8	10	8	2	12.5	9.1	9.20	13.790	44.590
							6	6	8	6	6	6	6	8	8	6	0	13.4	9.6	9.60	14.020	46.620
25.		ЧЕХМАКИН	Артем		Самарская область	2011	10	8	8	8	8	6	6	6	8	10	4	11.8	11.0	8.80	14.795	46.395
							8	8	10	8						4.6	4.3	3.30	6.045	18.245		
26.		БАБЕНКО	Тихон		Ставропольский край	2010	8	6	8	8	10	8	7	6	6	6	0	12.7	10.0	9.50	13.975	46.175
							8	6	8	8	10	8	10	8	8		10.6	8.2	8.60	12.795	40.195	

Сгенерировано официальной судейской системой sporttech.io в Oct 24, 2024 6:58:20 PM.
Результаты в реальном времени на www.sporttech.io/explore.



						Э1	Э2	Э3	Э4	Э5	Э6	Э7	Э8	Э9	Э10	П	Тех.	Тр.	Пр.	Вр.	Оценка	Итого
27.	КЛЮЧНИКОВ	Роман		Республика Башкортостан	2011	8	6	8	6	8	6	8	6	8	8	4	12.4	11.4	9.00	13.130	45.930	45.930
						8	10	8									3.4	3.7	2.70	4.215	14.015	
28.	ТОДОРОВ	Аркадий		Москва	2010	6	8	8	8	7	7	8	8	8	10	0	12.2	10.2	8.80	13.430	44.630	45.840
						6	6	6	8	7	6	6	8	8	8	4	12.7	10.2	9.10	13.840	45.840	
29.	БЕЛЫХ	Ярослав		Хабаровский край	2010	8	6	8	8	8	8	8	8	8	10	4	11.6	10.1	9.30	14.595	45.595	45.595
						8											1.2	1.7	1.00	1.585	5.485	
30.	ИВАНОВ	Михаил		Свердловская область	2011	6	6	8	8	8	6	8	6	6	8	4	12.6	8.3	9.30	13.760	43.960	44.920
						6	5	6	6	6	6	8	6	6	8	2	13.5	8.3	9.40	13.720	44.920	
31.	АФАНАСЬЕВ	Роман		Приморский край	2011	10	8	7	8	8	8	10	10	10	10	0	11.1	10.4	9.30	13.570	44.370	44.825
						10	8	8	10	8	8	10	8	8	10	2	11.0	10.6	9.40	13.825	44.825	
32.	БОБРОВ	Тимофей		Ставропольский край	2010	8	6	6	8	8	8	8	8	8	8	2	12.2	9.4	9.20	13.760	44.560	44.800
						8	6	8	6	8	8	8	8	8	8	4	12.0	9.4	9.50	13.900	44.800	
33.	НАНАКИН	Михаил		ЯНАО	2010	9	6	6	7	8	7	6	8	8	10	20	10.5	9.6	9.00	13.540	42.640	44.440
						10	6	6	6	8	8	6	8	8	10	4	12.0	9.6	9.20	13.640	44.440	
34.	РОМАНКИН	Михаил		Иркутская область	2011	6	6	6	6	8	8	8	6	8	8	4	12.6	8.9	9.50	13.070	44.070	44.120
						6	6	6	7	8	8	8	6	8	8	2	12.7	8.9	9.40	13.120	44.120	
35.	РУМЯНЦЕВ	Климентий		Краснодарский край	2010	8	8	8	8	8	8	6	7	8		11.1	10.2	7.90	14.170	43.370	43.370	
						8	6	6									4.0	3.8	2.60	4.925	15.325	
36.	ГОРОХОВ	Юрий		Ярославская область	2010	5	4	6	6	8	6	7	8	8		12.2	9.1	8.10	13.165	42.565	42.565	
						5	4	6	6	8							7.1	4.9	4.70	7.755	24.455	
37.	КОДИРОВ	Мансур		Красноярский край	2011	8	8	8	10	8	8	8	8	10	10	4	11.0	7.5	9.30	13.670	41.470	41.900
						8	10	8	10	10	8	8	8	10	10	4	10.6	8.7	9.50	13.100	41.900	
38.	ДУРСУНОВ	Арсений		Санкт-Петербург	2011	6	6	6	6	8	8	8	8	8		11.6	9.8	8.00	12.105	41.505	41.505	
						8	7	8	6	6	8						7.7	6.9	5.20	7.990	27.790	
39.	НЕБЫЛИЦА	Климентий		Красноярский край	2011	8	8	8	9	10	10	10	8	10	9	4	10.6	7.7	9.40	13.115	40.815	40.815
						8	8	8	6	8	10	8	8	8	8	20	10.0	7.2	9.20	12.735	39.135	
40.	АНАНЬЕВ	Федор		Самарская область	2010	8	10									2.2	2.2	1.60	3.010	9.010	37.020	
						8	8	8	8	6	8	8	10				9.6	8.3	7.40	11.720	37.020	
41.	КОРОВИН	Максим		Тюменская область	2011	8	10	9	8	10	8	8				7.9	7.9	6.40	9.570	31.770	31.770	
						8	7	8	6	10							6.1	5.1	4.60	6.935	22.735	
42.	ЛАВРЕНТЬЕВ	Андрей		Москва	2010	6	6	6	5	6	6					8.5	7.9	5.40	8.900	30.700	30.700	
						6	6	6	6							7.0	6.7	4.50	7.565	25.765		
43.	ЛИТВИНЕНКО	Глеб		Москва	2011	6	6	6								4.2	4.6	2.50	4.470	15.770	30.290	
						6	6	8	5	7	8					8.0	8.3	5.40	8.590	30.290		
44.	ЦИМЕРМАН	Андрей		Краснодарский край	2010	6	4	8	6	6	6					8.4	5.8	5.20	9.790	29.190	29.190	
						6	6									2.8	2.5	1.70	3.400	10.400		
45.	ДОНГАРОВ	Степан		Московская область	2011																0	29.170
						8	8	8	8	8	8	8					8.4	5.5	6.10	9.170	29.170	
46.	КАРПОВ	Павел		Краснодарский край	2010	2	6	6	8							5.8	3.4	3.70	6.330	19.230	19.230	
						5	6									2.9	2.1	1.50	3.220	9.720		

Главный судья (ССВК)



/И.Ф. Фаизов/

Сгенерировано официальной судейской системой sporttech.io в Oct 24, 2024 6:58:20 PM. Результаты в реальном времени на www.sporttech.io/explore.





Первенство России по прыжкам на батуте 2024 года (ЕКП № 2021560022022569 Минспорта Рос-
сии) Оренбургская область, г. Оренбург, 21 - 27 октября 2024 года

Индивидуальные прыжки – Юноши (13-14 лет) - КМС – Квалификация 2

					Э1	Э2	Э3	Э4	Э5	Э6	Э7	Э8	Э9	Э10	П	Тех.	Тр.	Пр.	Вр.	Оценка	Итого	
1.	G1	ВОЛКОВ Григорий		Москва	2010	4	6	4	6	4	6	6	6	4	6	2	14.6	14.8	8.70	15.570	53.670	53.670
2.		БАКАНОВ Артём		Самарская область	2011	6	4	6	4	6	4	6	8	6	8	0	14.2	13.6	9.20	14.855	51.855	51.855
3.		БАХТИЯРОВ Тимур		Республика Татарстан	2011	4	2	5	3	4	4	6	4	6	7	2	15.3	12.1	9.50	14.800	51.700	51.700
4.	G2	ЕНГУРАЗОВ Николай		Ивановская область	2011	4	2	4	2	4	4	4	4	4	6	0	16.2	10.5	9.20	15.610	51.510	51.510
5.		ИВАЩЕНКОВ Михаил		ХМАО-Югра	2010	6	3	6	6	6	6	4	4	6	6	2	14.5	13.1	9.40	14.385	51.385	51.385
6.		ВАСИЛЬЕВ Макар		Санкт-Петербург	2010	4	4	4	4	6	4	4	4	4	6	0	15.6	12.1	9.70	13.965	51.365	51.365
7.		ЯКОВЛЕВ Дмитрий		Свердловская область	2010	6	6	7	5	6	6	8	6	6	8	0	13.6	13.5	9.30	14.585	50.985	50.985
8.		ФРОЛОВ Максимилиан		Новосибирская область	2010	6	4	6	4	4	4	4	4	4	4	0	15.6	10.3	9.70	15.355	50.955	50.955
9.		ГУРИН Алексей		Санкт-Петербург	2011	6	6	4	4	4	4	4	4	5	6	4	14.9	11.2	9.00	15.660	50.760	50.760
10.		ДУЩЕНКО Ярослав		Ростовская область	2010	6	6	8	6	8	6	6	6	6	8	0	13.4	13.3	9.00	14.295	49.995	49.995
11.		КОЛПАКОВ Николай		Свердловская область	2010	8	6	6	4	6	8	6	6	6	8	4	13.2	12.6	9.30	14.815	49.915	49.915
12.		КУКАРИН Матвей		Краснодарский край	2010	6	6	6	6	8	6	6	7	6	8	4	13.1	11.4	9.00	14.560	48.060	48.060
13.		ГАЛИМОВ Тимур		Республика Татарстан	2011	6	4	6	6	6	6	6	6	6	8	2	13.8	10.3	9.50	14.415	48.015	48.015
14.		СОЛОВЬЕВ Александр		Санкт-Петербург	2010	8	8	8	6	8	8	6	6	6	10	20	10.6	12.9	9.50	14.665	47.665	47.665
15.		КОТЕЛКИН Ярослав		Москва	2011	6	6	7	6	6	6	6	6	6	8	4	13.3	10.4	9.60	14.135	47.435	47.435
16.		ТЕСЛЯ Вениамин		Московская область	2010	7	6	8	6	8	6	6	4	8	6	0	13.5	10.2	9.20	14.345	-0.2→47.045	47.045
17.		КОВАЧ Михаил		Калининградская область	2011	8	8	8	7	8	8	8	6	6	6	2	12.5	11.8	9.30	13.395	46.995	46.995
18.		СУББОТИН Владимир		Краснодарский край	2011	8	6	8	6	8	7	8	8	8	6	2	12.5	11.4	8.90	14.015	46.815	46.815
19.		КВИТКОВСКИЙ Максим		Республика Татарстан	2011	6	4	8	6	7	6	6	6	6	6	4	13.5	9.6	8.80	14.200	46.100	46.100
20.		МАВЛЮТОВ Эмиль		ХМАО-Югра	2011	8	6	8	6	6	6	6	8	8	6	2	13.0	9.6	9.20	13.800	45.600	45.600
21.		ТРУБИН Артём		Новосибирская область	2011	2	4	6	4	6	6	8	6	6			13.2	7.5	8.30	13.840	42.840	42.840
22.		ОКУНЕВ Александр		Москва	2011	7	6	6	6	6							6.9	6.3	4.70	7.030	24.930	24.930
23.		КУЗИЧКИН Глеб		Воронежская область	2011	4	6	6	6								5.8	5.8	3.50	6.050	21.150	21.150
24.		ГРИДНЕВ Алексей		Москва	2010	6											1.4	1.7	0.90	1.650	5.650	5.650

Главный судья (ССВК) _____ /И.Ф. Фаизов/





Первенство России по прыжкам на батуте 2024 года (ЕКП № 2021560022022569 Мин-спорта России) Оренбургская область, г. Оренбург, 21 - 27 октября 2024 года
Индивидуальные прыжки – Юноши (13-14 лет) - КМС – Финал

						Э1	Э2	Э3	Э4	Э5	Э6	Э7	Э8	Э9	Э10	П	Тех.	Тр.	Пр.	Вр.	Оценка	Итого	
1.	G1	ВОЛКОВ	Григорий		Москва	2010	4	4	6	4	4	4	4	6	6	4	15.0	15.0	9.30	15.730	-0.2→54.830	54.830	
2.		БАКАНОВ	Артём		Самарская область	2011	6	2	6	4	4	4	6	8	8	9	2	14.1	13.6	9.50	15.005	52.205	52.205
3.		БАХТИЯРОВ	Тимур		Республика Татарстан	2011	6	4	6	4	4	2	4	4	6	8	0	15.2	12.1	9.20	14.815	51.315	51.315
4.		ИВАЩЕНКОВ	Михаил		ХМАО-Югра	2010	6	4	6	5	6	7	6	6	6	8	4	13.6	13.1	9.40	14.665	50.765	50.765
5.		ВАСИЛЬЕВ	Макар		Санкт-Петербург	2010	6	4	4	4	4	4	4	5	4	6	4	15.1	12.1	9.20	14.285	50.685	50.685
6.		ФРОЛОВ	Максимилиан		Новосибирская область	2010	6	4	6	4	4	4	4	4	4	2	15.4	10.3	9.10	15.575	50.375	50.375	
7.		ЕНГУРАЗОВ	Николай		Ивановская область	2011	4	6	4	4	4	2	4	6	6		14.0	9.2	8.40	14.545	46.145	46.145	
8.		ЯКОВЛЕВ	Дмитрий		Свердловская область	2010	6	4	6	4	6	6	7	8	8		12.5	11.9	8.30	13.380	46.080	46.080	

Главный судья (ССВК)



/И.Ф. Фаизов/

Сгенерировано официальной судейской системой sporttech.io в Oct 26, 2024 1:53:06 PM. Результаты в реальном времени на www.sporttech.io/explore.











Первенство России по прыжкам на батуте 2024 года (ЕКП № 2021560022022569 Мин-спорта России) Оренбургская область, г. Оренбург, 21 - 27 октября 2024 года
Индивидуальные прыжки – Юниорки (15-16 лет) - МС – Квалификация 1

					Э1	Э2	Э3	Э4	Э5	Э6	Э7	Э8	Э9	Э10	П	Тех.	Тр.	Пр.	Вр.	Оценка	Итого		
1.	G3	АЛЯЕВА	София		Санкт-Петербург	2008	4	4	6	4	4	2	4	4	2	4	0	16.2	14.4	9.60	15.310	55.510	56.325
							4	2	4	2	4	2	4	4	2	4	0	16.8	14.4	9.20	15.925	56.325	
2.	G1	ПАСТУХОВА	Александра		Санкт-Петербург	2008	5	2	6	4	6	4	5	4	4	8	0	15.2	13.4	9.40	15.655	53.655	53.920
							4	2	6	4	6	4	6	4	4	6	0	15.4	13.6	9.30	15.620	53.920	
3.		КУТЛАКАЕВА	Мария		Краснодарский край	2008	2	2	6	4	4	4	5	4	4	5	0	16.0	12.1	9.30	15.980	53.380	53.380
							2	0	6	4							6.8	3.8	3.60	6.855	21.035		
4.		СТАРЦЕВА	Олеся		Самарская область	2008	4	6	4	5	6	8	6	7	6	8	4	13.6	12.9	8.80	14.990	50.290	52.060
							4	6	6	4	6	4	4	6	6	2	14.6	13.1	9.00	15.360	52.060		
5.		САМОЙЛОВА	Таисия		Ивановская область	2009	4	6	7	4	5	8	6	4	4	6	4	14.2	9.3	9.00	14.500	47.000	50.440
							4	4	6	4	4	5	4	4	4	6	4	15.1	11.2	9.40	14.740	50.440	
6.	G2	ДЕГТЕРЕВА	Алиса		Самарская область	2009	6	6	6	4	4	6	6	4	5	6	0	14.7	11.1	9.00	15.155	49.955	49.955
							6	6	6	6							5.6	4.8	3.80	5.945	20.145		
7.		КЛЯЗЬМИНА	Елизавета		Ивановская область	2008	6	4	6	4	6	6	6	8	6	6	0	14.2	11.3	9.20	15.100	49.800	49.800
							6	4	6	4	5	6	6	8			11.5	9.2	7.40	12.475	40.575		
8.		МОДИНА	Александра		Оренбургская область	2009	4	4	6	6	6	6	6	6	6	8	0	14.2	10.5	9.50	14.010	48.210	49.470
							2	4	6	4	6	6	6	6	6	8	0	14.6	10.5	9.80	14.570	49.470	
9.		ОВСЯННИКОВА	Софья		Москва	2008	6	6	6								4.2	4.0	2.90	4.570	15.670	49.370	
							6	6	6	4	6	6	6	6	6	3	13.9	11.4	9.40	14.670	49.370		
10.		СОКОЛОВА	Валерия		Новосибирская область	2008	6	4	6	6	6	6	6	4	5	7	0	14.4	10.7	8.80	14.975	48.875	48.875
							6	4	6	6	8						7.0	5.9	4.40	7.635	24.935		
11.		МИХАЙЛОВА	Полина		Оренбургская область	2009	8	4	8	6	6	6	6	6	6	10	0	13.4	11.8	9.20	14.080	48.480	48.480
							6	6	8	6	6	6	6	6	8	0	13.6	11.8	8.80	14.180	48.380		
12.		ВОРОБЬЕВА	Мария		Краснодарский край	2008	4	4	6	4	4	4	6	4	8	8	2	14.6	9.7	9.60	14.480	48.380	48.380
							4	4	7	4	5	6	6	6	4	8	4	14.2	9.7	9.20	14.260	47.360	
13.		ДРУЖИНИНА	Мария		Свердловская область	2008	4	6	6	4	6	4	6	4	5	5	0	15.0	8.7	9.20	14.640	47.540	48.305
							4	6	6	4	6	4	4	4	4	0	15.4	8.7	9.50	14.705	48.305		
14.		ИМХОВИК	Светлана		Санкт-Петербург	2009	6	4	5	4	4	6					9.1	6.6	5.50	8.430	29.630	48.160	
							6	4	4	4	4	5	4	4	4	6	0	15.5	9.6	9.60	13.660	-0.2→48.160	
15.		ГАЛЪЯНОВА	Ксения		Новосибирская область	2008	6	4	4	4	6	6	6	6	6	0	14.6	8.7	8.90	14.040	46.240	48.155	
							6	4	4	4	6	4	6	4	4	0	15.2	8.7	9.70	14.555	48.155		
16.		ШАРИФУЛЛИНА	Арина		Республика Татарстан	2009	6	4									3.0	2.1	1.80	3.230	10.130	47.810	
							6	4	6	5	6	4	6	6	4	4	14.3	10.6	8.30	14.610	47.810		
17.		САМОЙЛОВА	Арина		Новосибирская область	2009	4	4	4	6	6	8	6	4	5	8	4	14.1	8.8	9.70	15.020	47.620	47.620
							8										1.2	1.5	0.90	1.555	-0.4→47.755		
18.		СЕНИЦИНА	София		ХМАО-Югра	2008	4	2	4	6	4	4	6	6	6	4	4	14.8	8.7	9.20	14.870	47.570	47.570
							4	3	6	4	6						7.7	4.5	4.70	7.770	24.670		
19.		БОНДАРОВИЧ	Полина		Краснодарский край	2008	4	4	6	8	7	8	8	4	4	6	0	14.1	9.1	8.70	14.220	46.120	46.940
							4	2	6	4	5	6	6	6	6	20	12.9	10.5	9.10	14.440	46.940		
20.		ШЕВЧЕНКО	Алиса		Свердловская область	2009	6	5	6	4	6						7.3	4.2	4.40	7.445	23.345	45.835	
							4	6	4	4	4	4	6	6	6	10	4	14.2	7.5	9.30	14.835	45.835	
21.		ЛЯХ	Виктория		Оренбургская область	2008	6	6	6	5	6	8	6	6	7	8	20	11.6	10.7	8.90	14.060	45.260	45.260
							6	6	6	4	6	8	8	8	8	10	20	11.0	9.3	9.30	14.010	43.610	
22.		БЕРЕЗОВСКАЯ	Виктория		Новосибирская область	2008	8	6	7	7	8	8	8	8	6	8	0	12.6	8.4	9.20	13.605	43.805	45.040
							8	6	8	8	8	8	8	8	7	8	0	12.3	9.7	9.20	13.840	45.040	
23.		ХАЛИТОВА	Ева		ХМАО-Югра	2008	6	6	8	8	8	7	7	7	8	8	4	12.3	8.8	9.30	13.780	44.180	44.990
							8	6	6	6	6	6	8	8	8	1	12.9	9.4	9.00	13.690	44.990		

Сгенерировано официальной судейской системой sporttech.io в Oct 24, 2024 4:57:24 PM.
Результаты в реальном времени на www.sporttech.io/explore.



						Э1	Э2	Э3	Э4	Э5	Э6	Э7	Э8	Э9	Э10	П	Тех.	Тр.	Пр.	Вр.	Оценка	Итого
24.	ТЕРСКАЯ	Ульяна		Ростовская область	2008	4	5	6	6	6	6	6	6	6	6	3	14.0	7.5	9.00	14.440	44.940	44.940
						8											1.2	1.5	1.00	1.495	-0.2→4.995	
25.	ЗАХАРОВА	Евгения		ЯНАО	2009	2	2	6	8								6.2	3.6	3.40	5.545	18.745	38.880
						2	6	5	4	6	6	5	8				11.8	8.8	6.80	11.480	38.880	
26.	ВАСИЛЬЕВА	Арина		Санкт-Петербург	2008	2	2	4	4	6	2	6					11.4	7.0	6.50	10.900	35.800	36.000
						1	0	4	4	6	3	6					11.6	7.0	6.50	10.900	36.000	
27.	ЕГОРОВА	Ирина		Москва	2008	6	4	6	5	8	8						8.3	5.9	5.60	9.010	28.810	28.810
						6	4	4									4.6	3.1	2.70	4.475	14.875	
28.	КЫЗИНА	Василиса		Санкт-Петербург	2009	6	4	6									4.4	4.0	2.70	4.275	15.375	15.375
						6	5	6									4.3	4.0	2.80	4.240	15.340	
29.	НАСЫРОВА	Виктория		Москва	2009																DNS	0
																					DNS	

Главный судья (ССВК)



/И.Ф. Фаизов/

Сгенерировано официальной судейской системой sporttech.io в Oct 24, 2024 4:57:24 PM. Результаты в реальном времени на www.sporttech.io/explore.





Первенство России по прыжкам на батуте 2024 года (ЕКП № 2021560022022569 Мин-спорта России) Оренбургская область, г. Оренбург, 21 - 27 октября 2024 года
Индивидуальные прыжки – Юниорки (15-16 лет) - МС – Квалификация 2

					Э1	Э2	Э3	Э4	Э5	Э6	Э7	Э8	Э9	Э10	П	Тех.	Тр.	Пр.	Вр.	Оценка	Итого		
1.	G1	АЛЯЕВА	София		Санкт-Петербург	2008	4	2	5	2	4	2	4	4	4	0	16.5	14.4	9.30	15.625	55.825	55.825	
2.	G2	ПАСТУХОВА	Александра		Санкт-Петербург	2008	4	4	6	4	6	6	6	4	4	6	0	15.0	13.6	9.40	15.375	53.375	53.375
3.		КУТЛАКАЕВА	Мария		Краснодарский край	2008	2	2	6	4	4	4	6	6	4	2	15.4	11.1	9.30	15.805	51.605	51.605	
4.		ШАРИФУЛЛИНА	Арина		Республика Татарстан	2009	6	4	6	4	6	6	6	5	6	1	14.4	12.1	9.30	15.025	50.825	50.825	
5.		ДЕГТЕРЕВА	Алиса		Самарская область	2009	6	4	6	2	2	6	6	5	4	2	15.1	11.1	9.20	14.835	50.235	50.235	
6.		СТАРЦЕВА	Олеся		Самарская область	2008	4	6	5	6	6	6	6	8	6	4	13.7	13.1	8.80	14.830	-0.2→50.230	50.230	
7.		САМОЙЛОВА	Таисия		Ивановская область	2009	4	4	6	4	4	6	4	4	5	4	15.1	11.2	9.00	14.475	49.775	49.775	
8.		КЛЯЗЬМИНА	Елизавета		Ивановская область	2008	6	4	6	5	6	6	6	4	6	4	14.1	10.7	8.80	14.995	48.595	48.595	
9.		МОДИНА	Александра		Оренбургская область	2009	4	4	6	4	6	4	6	6	7	6	2	14.5	10.0	9.10	14.280	47.880	47.880
10.		ВОРОБЬЕВА	Мария		Краснодарский край	2008	5	4	8	4	4	5	5	7	7	6	2	14.3	10.3	9.00	14.240	47.840	47.840
11.		ГАЛЪЯНОВА	Ксения		Новосибирская область	2008	6	4	6	4	6	5	6	6	4	0	14.7	8.7	9.60	14.530	47.530	47.530	
12.		ДРУЖИНИНА	Мария		Свердловская область	2008	6	6	6	4	6	5	6	6	4	0	14.5	8.7	9.20	14.695	47.095	47.095	
13.		ОВСЯННИКОВА	Софья		Москва	2008	6	6	6	4	6	6	5	6	6	8	20	12.1	11.4	9.00	14.295	46.795	46.795
14.		ИМХОВИК	Светлана		Санкт-Петербург	2009	6	8	6	6	6	6	6	6	6	2	13.6	8.4	8.70	13.800	44.500	44.500	
15.		СОКОЛОВА	Валерия		Новосибирская область	2008	6	4	6								4.4	3.6	2.70	4.685	15.385	15.385	
16.		МИХАЙЛОВА	Полина		Оренбургская область	2009	5										1.5	1.7	0.90	1.585	-0.2→5.485	5.485	

Главный судья (ССВК)

/И.Ф. Фаизов/



Сгенерировано официальной судейской системой sporttech.io в Oct 25, 2024 4:55:18 PM. Результаты в реальном времени на www.sporttech.io/explore.





Первенство России по прыжкам на батуте 2024 года (ЕКП № 2021560022022569 Мин-спорта России) Оренбургская область, г. Оренбург, 21 - 27 октября 2024 года
Индивидуальные прыжки – Юниорки (15-16 лет) - МС – Финал

						Э1	Э2	Э3	Э4	Э5	Э6	Э7	Э8	Э9	Э10	П	Тех.	Тр.	Пр.	Вр.	Оценка	Итого	
1.	G1	АЛЯЕВА	София		Санкт-Петербург	2008	4	2	4	2	4	2	6	4	4	4	0	16.4	14.4	8.90	15.635	55.335	55.335
2.		КУТЛАКАЕВА	Мария		Краснодарский край	2008	2	0	4	4	4	4	4	4	4	4	0	16.6	12.1	9.50	16.045	54.245	54.245
3.		ПАСТУХОВА	Александра		Санкт-Петербург	2008	3	1	5	3	4	5	6	4	4	6	0	15.9	13.6	9.10	15.585	54.185	54.185
4.		СТАРЦЕВА	Олеся		Самарская область	2008	5	6	4	6	6	4	6	6	6	7	0	14.4	12.5	9.30	14.990	51.190	51.190
5.		ДЕГТЕРЕВА	Алиса		Самарская область	2009	6	4	6	3	4	6	5	4	4	6	0	15.2	11.1	9.40	15.010	50.710	50.710
6.		ШАРИФУЛЛИНА	Арина		Республика Татарстан	2009	6	4	6	4	6	6	6	6	6	8	2	14.0	12.1	9.00	14.800	49.900	49.900
7.		САМОЙЛОВА	Таисия		Ивановская область	2009	5	4	6	4	4	5	4	4	4	6	4	15.0	11.2	8.70	14.454	49.354	49.354
8.		КЛАЗЬМИНА	Елизавета		Ивановская область	2008	6	6	6	4	6	8	6	8	8	8	0	13.4	11.3	8.60	14.955	48.255	48.255

Главный судья (ССВК)



/И.Ф. Фаизов/

Сгенерировано официальной судейской системой sporttech.io в Oct 26, 2024 2:21:22 PM. Результаты в реальном времени на www.sporttech.io/explore.



ФЕДЕРАЦИЯ
ГИМНАСТИКИ
РОССИИ





Первенство России по прыжкам на батуте 2024 года (ЕКП № 2021560022022569 Мин-спорта России) Оренбургская область, г. Оренбург, 21 - 27 октября 2024 года
Индивидуальные прыжки – Юниоры (15-16 лет) - МС – Квалификация 1

					Э1	Э2	Э3	Э4	Э5	Э6	Э7	Э8	Э9	Э10	П	Тех.	Тр.	Пр.	Вр.	Оценка	Итого	
1.	G1	ДИДЕНКО Максим		Краснодарский край	2008	2	0	2	2	4	4	4	4	4	4	2	16.6	15.2	9.30	16.827	57.927	59.075
						2	2	2	1	4	4	4	3	3	4	2	16.9	16.4	9.20	16.575	59.075	
2.	G2	БОНДАРЕНКО Артемий		Краснодарский край	2008	4	4	6	6	5	8	8	8	8	6	2	13.5	11.2	8.60	16.365	49.665	56.450
						6	6	6	5	6	6	6	4	4	6	2	14.3	15.6	9.40	17.150	56.450	
3.		СОРОКИН Фёдор		Новосибирская область	2008	4	4	6	6	6	4	6	4	4	6	2	14.8	14.6	9.20	17.225	55.825	55.825
						4	6									3.0	4.1	1.70	3.565	12.365		
4.		ДЕДОВИЧ Алексей		Воронежская область	2009	2	4	4	4	4	2	4	6	4	6	0	16.0	14.0	8.90	15.937	54.837	54.837
						4	4	4	4	5	4	4	4	4	2	15.7	14.0	9.20	15.670	54.570		
5.		ГАРЕЕВ Артур		Санкт-Петербург	2008	4	2	4	4	4	4	4	4	6	6	20	13.8	14.2	9.50	16.685	54.185	54.185
						4	6									3.0	3.8	1.60	3.495	11.895		
6.	G3	ШИГИН Артём		Ростовская область	2008	4	4	4	6	6	6	8	6			11.6	11.9	6.60	12.430	42.530	51.635	
						4	4	6	6	6	4	6	4	6	6	0	14.8	13.4	8.50	14.935	51.635	
7.		ТАЛДЫКИН Глеб		Ростовская область	2008	4	4	6	4	8	6	6	6	6	6	2	14.2	11.1	9.10	15.985	50.385	51.075
						4	4	7	4	6	6	6	6	6	2	14.3	11.1	9.50	16.175	51.075		
8.		ШМИДТ Григорий		Самарская область	2009	4	4	4	4	4	6	4	4	5	4	0	15.7	10.2	9.60	15.370	50.870	50.870
						4	6	4	4	4	4	4	4	6	4	0	15.6	10.2	9.50	15.275	-0.2→50.375	
9.		НЕЛИН Роман		Ростовская область	2008	6	2	6	4	6	8	6	6	6	6	0	14.4	12.3	8.70	15.405	-0.2→50.605	50.825
						6	4	8	4	8	6	8	4	6	8	2	13.6	12.6	9.10	15.525	50.825	
10.		ТИХНЕНКО Степан		Самарская область	2009	7	6	6	4	6	4	8	5	8	10	4	13.2	12.9	8.90	15.810	50.810	50.810
						6	6	6	6	8	6	8	8	8	6	4	12.8	12.4	8.70	15.620	49.520	
11.		НИ Герман		Санкт-Петербург	2009	4	4	6	6	6	8	8	6	8	8	4	13.2	13.4	9.30	14.895	50.795	50.795
						6	6	6	4	6	6	6				11.4	10.5			21.900		
12.		ПАЩЕНКО Максим		Оренбургская область	2009	6	6	6	4	6	6	6	6	6	6	4	13.8	11.6	8.70	14.825	48.925	50.775
						6	4	4	4	6	6	6	6	6	2	14.4	12.3	9.00	15.075	50.775		
13.		ЧИКОВ Александр		Воронежская область	2009	6	5	6	4	6	6	6	6	6	6	0	14.3	12.7	9.10	14.585	50.685	50.685
						6	6	6	6	8	8	6	6	6	0	13.6	12.7	9.70	14.675	50.675		
14.		ПАН Артур		Новосибирская область	2009	6	4	4	6	6	4	6	6	6	6	0	14.6	11.2	9.00	15.700	50.500	50.500
						5	5	5	5	6	6	6	6	6	4	4	14.2	11.6	8.60	15.865	50.265	
15.		ХОДЫРЕВ Ярослав		Москва	2009	6	8	6	6	8	6	8	10			10.2	8.2	6.90	12.495	37.795	50.280	
						6	8	8	6	7	6	7	8	8	8	0	12.8	13.1	9.00	15.380	50.280	
16.		КОВЫНЕВ Александр		Санкт-Петербург	2009	4	4	6	6	6	6					8.8	8.0	5.20	9.825	31.825	50.115	
						4	4	8	4	4	6	7	6	4	6	20	12.7	13.0	9.20	15.615	-0.4→50.115	
17.		МАНУЙЛЕНКО Иван		Омская область	2009	2	4	6	4	6	6	6	6	6	6	4	14.4	10.5	9.40	15.625	49.925	49.925
						8	4	6	6	7	6	6	8	6	8	20	11.5	12.0	9.20	15.665	48.365	
18.		КОРОЛЁВ Семён		Оренбургская область	2009	6	6	7	8	8	6	6	6	6	8	2	13.1	11.9	9.10	15.240	49.340	49.340
						6	6	8	6	6	6	7	8			10.7	10.0	7.20	12.340	40.240		
19.		ПАНОУШКИН Игорь		Ивановская область	2009	4	4	5	4	4	6	6	6	6	6	2	14.7	10.7	8.90	14.705	49.005	49.005
						4	4	8	10	6	4	4	10	6	8	2	13.4	10.0	9.00	14.665	47.065	
20.		ДРОЗДОВ Александр		Республика Татарстан	2009	6	7	6	6	8	6	8	6	6	8	4	12.9	12.3	9.00	14.640	48.840	48.840
						6	6	6	6	6	6	8	6	8	8	4	13.0	12.3	9.20	14.470	-0.2→48.770	
21.		ШАКУЛА Юрий		Краснодарский край	2009	6	10	8								3.6	4.2	2.50	4.730	15.030	48.635	
						6	4	6	6	6	6	8	8	8	8	20	11.4	13.3	8.80	15.135	48.635	
22.		ЛЕОНОВ Кирилл		Москва	2009	6	6	6	6	8	6	6	6	6	8	2	13.4	11.5	8.70	14.855	48.455	48.455
						6	6	6	7							5.5	4.6	3.70	6.270	20.070		
23.		ВОЛОВОДЕНКО Дмитрий		Оренбургская область	2009	4	6	6	8	8	6	8	8	8	8	4	12.6	10.7	8.40	14.710	46.410	48.060
						8	6	6	6	8	6	6	9	10	10	2	12.3	11.8	9.30	14.660	48.060	

Сгенерировано официальной судейской системой sporttech.io в Oct 24, 2024 6:24:20 PM.
Результаты в реальном времени на www.sporttech.io/explore.



					Э1	Э2	Э3	Э4	Э5	Э6	Э7	Э8	Э9	Э10	П	Тех.	Тр.	Пр.	Вр.	Оценка	Итого
24.	ИВАНОВ	Кирилл	 Хабаровский край	2009	6	4	6	6	6	6	6	6	8	8	20	11.8	9.9	8.90	14.795	45.395	47.370
					6	4	6	4	6	6	6	6	6	8	4	13.8	9.7	9.30	14.570	47.370	
25.	СЕМИБРАТОВ	Роман	 Иркутская область	2008	6	6	6	8	6	8	6	6	6	6	4	13.2	10.0	8.70	14.730	46.630	46.630
					6	6	6									4.2	2.6	2.80	4.655	14.255	
26.	КОНОНОВ	Платон	 Республика Башкортостан	2009	6	7	8	8	8	8	10	8	8	8	1	12.0	9.9	9.20	13.645	44.745	46.465
					6	8	7	8	8	8	8	8	8	8	0	12.3	11.2	9.20	13.765	46.465	
27.	ЛЕОНОВ	Савелий	 Оренбургская область	2009	4	6	6	6	6	4	6	8	6	8	4	13.6	8.2	9.20	14.655	45.655	45.655
					6	7	6	6	6	6	6	6	6	8	4	13.3	8.2	9.40	14.470	45.370	
28.	САРОЯН	Арсен	 Омская область	2009	8	6	8									3.8	3.7	2.80	4.520	14.820	44.585
					8	6	10	8	8	9	8	8	8	8	20	9.9	11.3	9.30	14.085	44.585	
29.	СЕНИЧКИН	Никита	 Санкт-Петербург	2009	6	8	6	4	6	4	5	8				11.3	10.0	7.00	12.150	-0.2→40.250	40.250
					6	4	4									4.6	4.3	2.80	4.700	16.400	
30.	МАРГАРЯН	Тигран	 ЯНАО	2009	9	6	8	8	10	8	8	10				9.3	8.5	7.50	11.520	36.820	36.820
					10	8										2.2	1.8	1.70	2.985	8.685	
31.	БАКАЕВ	Артём	 Краснодарский край	2008	4	4	6	4	6							7.6	6.7	4.40	8.295	26.995	34.990
					4	6	6	8	8	8	8					9.2	8.2	6.40	11.190	34.990	
32.	ЧИКИРЁВ	Даниил	 Москва	2009	8	8	6	6	8	10						7.4	6.9	5.30	8.820	28.420	28.420
					8	8	8									3.6	4.6	2.80	4.545	15.545	
33.	ПЕНКИН	Илья	 Белгородская область	2009																DNS	0
																				DNS	

Главный судья (ССВК)



/И.Ф. Фаизов/

Сгенерировано официальной судейской системой sporttech.io в Oct 24, 2024 6:24:20 PM. Результаты в реальном времени на www.sporttech.io/explore.





Первенство России по прыжкам на батуте 2024 года (ЕКП № 2021560022022569 Мин-спорта России) Оренбургская область, г. Оренбург, 21 - 27 октября 2024 года
Индивидуальные прыжки – Юниоры (15-16 лет) - МС – Квалификация 2

					Э1	Э2	Э3	Э4	Э5	Э6	Э7	Э8	Э9	Э10	П	Тех.	Тр.	Пр.	Вр.	Оценка	Итого	
1.	G1	СОРОКИН	Фёдор	Новосибирская область	2008	4	2	4	4	4	2	6	5	4	6	2	15.7	14.6	9.20	17.140	56.640	56.640
2.	G2	ДЕДОВИЧ	Алексей	Воронежская область	2009	4	4	4	4	4	2	4	2	4	4	0	16.4	14.0	9.20	15.770	55.370	55.370
3.		БОНДАРЕНКО	Артемий	Краснодарский край	2008	5	5	6	6	6	6	6	6	5	6	20	12.3	15.6	9.80	17.080	54.780	54.780
4.		ДИДЕНКО	Максим	Краснодарский край	2008	3	0	6	6	6	6	6	4	6	6	4	14.7	14.2	8.50	16.115	-0.2→53.315	53.315
5.		ЧИКОВ	Александр	Воронежская область	2009	6	6	6	6	6	6	6	6	6	6	4	13.6	12.7	9.70	15.005	51.005	51.005
6.		ШАКУЛА	Юрий	Краснодарский край	2009	6	6	8	6	6	6	7	6	6	8	4	13.1	13.3	9.20	15.285	50.885	50.885
7.		КОВЫНЕВ	Александр	Санкт-Петербург	2009	4	4	6	4	6	6	8	6	8	4	4	14.0	12.8	8.80	15.680	-0.4→50.880	50.880
8.		МАНУЙЛЕНКО	Иван	Омская область	2009	7	4	6	6	6	6	6	8	6	6	4	13.5	12.0	9.70	15.640	50.840	50.840
9.		ТАЛДЫКИН	Глеб	Ростовская область	2008	4	2	6	4	7	6	6	6	6	8	0	14.5	11.2	9.30	15.765	50.765	50.765
10.		ШМИДТ	Григорий	Самарская область	2009	4	5	6	5	4	6	6	4	4	4	2	15.0	10.2	9.80	15.755	50.755	50.755
11.		ХОДЫРЕВ	Ярослав	Москва	2009	6	8	8	6	8	7	7	7	7	8	0	12.8	12.6	8.90	15.155	49.455	49.455
12.		ШИГИН	Артём	Ростовская область	2008	4	4	6	6	6	4	6	6	8	6	0	14.4	11.1	9.10	14.250	48.850	48.850
13.		ДРОЗДОВ	Александр	Республика Татарстан	2009	6	6	8	6	8	6	7	8	8	7	2	12.8	12.2	8.90	14.260	48.160	48.160
14.		ГАРЕЕВ	Артур	Санкт-Петербург	2008	4	2	4	4	4	2	4	4			13.2	11.1	7.40	13.675	45.375	45.375	
15.		ПАЩЕНКО	Максим	Оренбургская область	2009	6	6	6	4	6	8	8	8	8		12.0	10.9	7.90	13.755	44.555	44.555	
16.		ЛЕОНОВ	Кирилл	Москва	2009	6	6	8	6	8	6	8				9.2	8.4	6.50	10.650	34.750	34.750	
17.		ТИХНЕНКО	Степан	Самарская область	2009	8	4	6	6	10	10					7.6	7.1	5.50	9.530	29.730	29.730	
18.		ПАН	Артур	Новосибирская область	2009	6	4	6	8							5.6	5.4	3.60	6.385	20.985	20.985	
19.		НИ	Герман	Санкт-Петербург	2009	6	4	6	6							5.8	5.3	3.40	6.360	20.860	20.860	
20.		НЕЛИН	Роман	Ростовская область	2008	6	1	6								4.7	4.3	2.70	4.875	16.575	16.575	
21.		ПАНОШКИН	Игорь	Ивановская область	2009	5	6	6								4.3	4.0	2.90	4.960	16.160	16.160	
22.		ВОЛОВОДЕНКО	Дмитрий	Оренбургская область	2009	8	4	6								4.2	3.7	2.70	4.690	15.290	15.290	
23.		КОРОЛЁВ	Семён	Оренбургская область	2009	10										1.0	1.7	0.70	1.655	-0.2→4.855	4.855	
24.		ИВАНОВ	Кирилл	Хабаровский край	2009															DNS	0	

Главный судья (ССВК)



/И.Ф. Фаизов/

Сгенерировано официальной судейской системой sporttech.io в Oct 25, 2024 5:06:19 PM. Результаты в реальном времени на www.sporttech.io/explore.





Первенство России по прыжкам на батуте 2024 года (ЕКП № 2021560022022569 Мин-спорта России) Оренбургская область, г. Оренбург, 21 - 27 октября 2024 года
Индивидуальные прыжки – Юниоры (15-16 лет) - МС – Финал

					Э1	Э2	Э3	Э4	Э5	Э6	Э7	Э8	Э9	Э10	П	Тех.	Тр.	Пр.	Вр.	Оценка	Итого	
1.	G1	ДИДЕНКО	Максим		Краснодарский край	2008	2	0	2	2	4	4	6	4	4	2	16.6	15.2	9.30	17.250	58.350	58.350
2.		БОНДАРЕНКО	Артемий		Краснодарский край	2008	4	6	4	4	6	6	4	4	6	4	14.6	15.6	9.50	17.085	56.785	56.785
3.		СОРОКИН	Фёдор		Новосибирская область	2008	4	4	6	6	6	4	6	6	5	6	14.7	15.8	8.90	17.115	56.515	56.515
4.		ДЕДОВИЧ	Алексей		Воронежская область	2009	4	6	4	4	4	4	6	4	4	2	15.4	14.0	8.90	15.745	54.045	54.045
5.		ШАКУЛА	Юрий		Краснодарский край	2009	6	4	6	4	7	6	7	6	6	8	14.0	13.3	9.10	15.180	51.580	51.580
6.		ЧИКОВ	Александр		Воронежская область	2009	6	6	6	6	8	6	6	6	6	0	13.8	12.7	9.20	14.750	50.450	50.450
7.		МАНУЙЛЕНКО	Иван		Омская область	2009	6	6	6	6	6	8	6	6	6	2	13.6	12.1	8.70	15.220	49.620	49.620
8.		КОВЫНЕВ	Александр		Санкт-Петербург	2009	5	4	8	8	8					6.7	7.4	4.40	7.975	26.475	26.475	

Главный судья (ССВК)



/И.Ф. Фаизов/

Сгенерировано официальной судейской системой sporttech.io в Oct 26, 2024 2:21:54 PM. Результаты в реальном времени на www.sporttech.io/explore.



ФЕДЕРАЦИЯ ГИМНАСТИКИ РОССИИ





Первенство России по прыжкам на батуте 2024 года (ЕКП № 2021560022022569 Минспорта России) Оренбургская область, г. Оренбург, 21 - 27 октября 2024 года
Синхронные прыжки – Девочки (9-10 лет) - 2 С.П.Р. – Квалификация 1

				Э1	Э2	Э3	Э4	Э5	Э6	Э7	Э8	Э9	Э10	П	Тех.	Тр.	Пр.	Синхр.	Оценка	Итого		
1. G1	ГОРБАТОВА ВАРДАНЯН	Анастасия Диана		Челябинская область	2014	3.0	3.0	3.0	3.0	3.0	3.5	3.0	3.5	4.0	1.5	6.60	6.9	9.10	17.58	40.180	40.180	
				Челябинская область	2014	3.0																
2.	КУРОЧКИНА АРГУНОВА	Екатерина Есения		Красноярский край	2014	3.0	3.5	3.0	3.5	3.5	3.5	3.5	3.5	4.0	1.5	6.40	4.7	9.45	16.36	36.910	39.400	
				Красноярский край	2014	3.5	3.5	3.5	3.0	3.5	3.5	3.5	3.5	3.5	4.0	0	6.50	4.7	9.40	18.80	39.400	
3.	ГОРБУНОВА РОГОЖИНА	Мария Ангелина		ХМАО-Югра	2015	3.0	2.5	2.5	2.5	2.0	2.0	2.5	3.0	2.0	3.0	1.0	7.40	3.7	9.60	18.50	39.200	39.360
				ХМАО-Югра	2015	3.0	2.0	2.5	2.5	2.0	2.0	2.5	2.5	2.0	3.0	0.5	7.55	3.7	9.65	18.46	39.360	
4.	ЛАТЫШЕВА ВЕДИНА	Полина Маргарита		Ростовская область	2014	3.0	3.0	3.0	3.0	3.5						3.45	1.1	4.70	8.74	17.990	38.900	
				Ростовская область	2014	3.0	3.5	2.5	2.5	3.5	3.0	3.0	3.0	3.0	4.0	0.5	6.85	4.5	9.35	18.20	38.900	
5.	ЛЮБИМАЯ ГАВРИЛОВА	Маргарита София		Омская область	2014	3.0	3.5	2.5	2.5	3.0	3.0	3.0	4.0	3.5	3.0	1.0	6.80	4.4	9.25	16.70	37.150	38.650
				Омская область	2014	2.5	3.0	3.0	2.5	2.5	3.0	3.0	3.5	3.0	3.0	1.0	7.00	4.4	9.35	17.90	38.650	
6.	НАУМОВА ТЕРЕНТЬЕВА	Алёна Вероника		Самарская область	2015	3.0	4.0	3.0	3.5	3.0	3.5	3.0	3.5	3.5	4.0	5.0	6.10	8.1	9.00	15.00	38.200	38.200
				Самарская область	2014	3.0	4.0	4.0										1.90	2.9	2.70	3.48	10.980
7.	ОПАРИНА УНТЕРБЕРГ	София Валерия		Москва	2015	3.0	2.5	2.5	3.0	3.0	3.0	3.0	2.5	3.0		6.45	4.3	8.50	6.40	25.650	38.060	
				Москва	2015	3.5	2.5	3.0	3.5	3.5	3.5	3.5	3.0	3.0	3.5	0.5	6.70	5.0	9.40	16.96	38.060	
8.	БАЗИНА МАСЛЕННИКОВА	Екатерина Полина		Оренбургская область	2015	3.0	3.0	3.0	3.5	4.0	4.0	4.0				4.55	5.8	6.35	12.46	29.160	29.160	
				Оренбургская область	2015	3.0	3.0	3.0	3.5	3.5							3.40	4.5	4.55	9.18	21.630	
9.	МУЦЕНКО СОРОКИНА	Ольга Милада		Оренбургская область	2014	3.5	4.0	3.5	3.5	4.0	4.5	4.0				4.30	4.8	6.50	10.68	26.280	26.280	
				Оренбургская область	2014	3.5	4.0	3.5	4.0	4.0	4.5	4.0	4.0				4.85	5.4	7.45	8.28	25.980	
10.	ГОНЧАРОВА РОДИОНОВА	Екатерина Ярослава		Омская область	2014	3.5	2.5	3.0								2.10	1.7	2.60	4.30	10.700	10.700	
				Омская область	2014	3.0	2.0										1.50	1.1	1.90	2.30	6.800	
11.	ПРОВОТОРОВА ПРОВОТОРОВА	Дарья Полина		Москва	2014	3.0	3.5									1.35	2.3	1.85	3.50	9.000	9.000	
				Москва	2014	3.0	4.0										1.30	2.3	1.85	3.00	8.450	

Главный судья (ССВК)



/И.Ф. Фаизов/

Сгенерировано официальной судейской системой sporttech.io в Oct 24, 2024 4:59:00 PM. Результаты в реальном времени на www.sporttech.io/explore.





Первенство России по прыжкам на батуте 2024 года (ЕКП № 2021560022022569 Мин-спорта России) Оренбургская область, г. Оренбург, 21 - 27 октября 2024 года
Синхронные прыжки – Девочки (9-10 лет) - 2 С.П.Р. – Финал

					Э1	Э2	Э3	Э4	Э5	Э6	Э7	Э8	Э9	Э10	П	Тех.	Тр.	Пр.	Синхр.	Оценка	Итого	
1.	G1	ГОРБУНОВА РОГОЖИНА	Мария Ангелина	 ХМАО-Югра ХМАО-Югра	2015 2015	3.0	2.5	2.5	2.5	2.0	2.0	2.5	2.0	2.0	3.0	1.0	7.50	3.7	9.60	19.06	39.860	39.860
2.		ГОРБАТОВА ВАРДАНИЯ	Анастасия Диана	 Челябинская область Челябинская область	2014 2014	3.0	3.0	3.5	3.0	3.0	3.0	3.5	3.5	4.5	4.0	1.5	6.45	6.9	9.35	15.98	38.680	38.680
3.		БАЗИНА МАСЛЕННИКОВА	Екатерина Полина	 Оренбургская область Оренбургская область	2015 2015	3.0	3.0	3.0	3.5	4.0	3.5	3.0	3.5	3.5	3.5	1.5	6.50	8.4	8.90	14.50	38.300	38.300
4.		КУРОЧКИНА АРГУНОВА	Екатерина Есения	 Красноярский край Красноярский край	2014 2014	3.5	3.0	2.5	3.0	3.0	3.0	3.0	3.0	2.5	3.5	0	7.00	4.7	9.40	16.96	38.060	38.060
5.		ОПАРИНА УНТЕРБЕРГ	София Валерия	 Москва Москва	2015 2015	3.0	2.5	2.5	3.5	3.0	3.0	3.0	2.0	3.0	3.5	0	7.10	5.0	9.40	15.70	37.200	37.200
6.		НАУМОВА ТЕРЕНТЬЕВА	Алёна Вероника	 Самарская область Самарская область	2015 2014	3.0	3.5	3.0	3.0	3.0	3.0	3.0	3.0	3.5	4.5	0	6.75	8.1	9.35	12.66	36.860	36.860
7.		ЛЮБИМАЯ ГАВРИЛОВА	Мargarита София	 Омская область Омская область	2014 2014	2.5	3.0	2.0	3.0	2.5	3.0	3.0	3.0	3.0	3.0	2.0	7.00	4.4	9.30	15.96	36.660	36.660
8.		ЛАТЫШЕВА ВЕДИНА	Полина Margarита	 Ростовская область Ростовская область	2014 2014	2.0	2.5	2.0	2.0								3.15	0.5	3.95	7.70	15.300	15.300

Главный судья (ССВК)



/И.Ф. Фаизов/

Сгенерировано официальной судейской системой sporttech.io в Oct 25, 2024 12:51:11 PM. Результаты в реальном времени на www.sporttech.io/explore.





Первенство России по прыжкам на батуте 2024 года (ЕКП № 2021560022022569 Минспорта России) Оренбургская область, г. Оренбург, 21 - 27 октября 2024 года
Синхронные прыжки – Мальчики (9-10 лет) - 2 С.П.Р. – Квалификация 1

						Э1	Э2	Э3	Э4	Э5	Э6	Э7	Э8	Э9	Э10	П	Тех.	Тр.	Пр.	Синхр.	Оценка	Итого
1. G1	ТРУШКИН АНДРИЯШ	Леонид Артём		Краснодарский край	2014	2.5	2.0	1.5	2.5	2.5	2.5	2.5	2.5	2.5	2.5	1.0	7.55	4.9	9.70	16.64	38.790	40.740
				Краснодарский край	2014	2.5	2.0	2.0	3.0	2.5	2.5	2.5	1.5	2.5	2.5	1.0	7.55	4.9	9.45	18.84	40.740	
2.	КИРНИЧНЫЙ ТОЛБАТОВ	Кирилл Арсений		Белгородская область	2014	2.0	2.5	2.5	2.0	2.5	3.0	3.0	2.5	3.0	3.0	1.0	7.30	5.6	9.80	17.06	39.760	39.760
				Белгородская область	2014	3.0	3.0												1.40	2.1	1.80	3.46
3.	МЕЛЬНИК ТИМОХИН	Андрей Матвей		Самарская область	2015	2.5	3.0	3.0	4.0	4.0	3.5	3.5	3.0	3.5			6.00	5.4	8.30	16.06	35.760	39.200
				Самарская область	2015	3.0	3.5	3.5	3.5	3.5	3.5	3.0	3.0	3.5	4.0	5.5	6.05	6.6	9.25	17.30	39.200	
4.	ДВОРЦОВ РЕМНЕВ	Артём Дмитрий		Ивановская область	2014	3.0	2.5	3.0	3.0	3.5	3.5	3.5	3.5	3.5	3.5	0.5	6.70	6.6	9.30	15.18	37.780	37.780
				Ивановская область	2014	2.5	2.5	2.5	3.0	3.0									3.65	3.4	4.60	6.88
5.	ЕСИН ФЕДОСОВ	Георгий Александр		Ярославская область	2014	3.0	2.0	2.5	3.0	3.0	2.5	3.0					5.10	4.4	6.70	11.16	27.360	37.760
				Ярославская область	2014	2.5	3.0	2.5	3.0	3.0	2.5	3.0	2.5	3.0	3.5	1.0	7.05	6.2	9.45	15.06	37.760	
6.	БЫЦКО ВОЛКОВ	Кирилл Артём		Самарская область	2015	3.0	4.0	3.0	3.0	3.0	3.0	3.0	2.5	3.5	3.0	1.5	6.75	8.1	9.25	12.74	36.840	36.840
				Самарская область	2014	4.0													0.60	1.3	0.90	1.78
7.	МАРЧЕНКО ПЕНЬКОВ	Илья Максим		Оренбургская область	2014	3.0											0.70	1.3	1.00	1.70	4.700	29.650
				Оренбургская область	2014	3.0	3.5	3.5	3.5	3.5	4.0	4.0	4.5						5.05	6.6	7.40	10.60
8.	ГЕРАСИМОВ СУСЛЕННИКОВ	Александр Тимофей		Омская область	2015	3.0	2.5	3.0	3.0	3.0	3.0						4.25	3.5	5.75	11.38	24.880	24.880
				Омская область	2014	3.0	2.5	2.5											2.20	1.7	3.00	4.96
9.	САХАРОВ БАБАЕВ	Александр Виктор		Москва	2014	2.0	3.0	2.5	3.0	2.5							3.70	4.1	4.75	8.84	21.390	21.390
				Москва	2014	2.5	2.5	3.0											2.20	2.9	2.95	5.54

Главный судья (ССВК)



/И.Ф. Фаизов/

Сгенерировано официальной судейской системой sporttech.io в Oct 24, 2024 5:03:35 PM. Результаты в реальном времени на www.sporttech.io/explore.





Первенство России по прыжкам на батуте 2024 года (ЕКП № 2021560022022569 Мин-спорта России) Оренбургская область, г. Оренбург, 21 - 27 октября 2024 года
Синхронные прыжки – Мальчики (9-10 лет) - 2 С.П.Р. – Финал

					Э1	Э2	Э3	Э4	Э5	Э6	Э7	Э8	Э9	Э10	П	Тех.	Тр.	Пр.	Синхр.	Оценка	Итого	
1.	G1	БЫЦКО ВОЛКОВ	Кирилл Артём	Самарская область Самарская область	2015 2014	2.5	3.5	3.0	2.0	3.0	2.0	2.5	2.5	2.5	3.0	1.5	7.20	8.1	9.20	18.68	43.180	43.180
2.		ДВОРЦОВ РЕМНЕВ	Артём Дмитрий	Ивановская область Ивановская область	2014 2014	2.5	2.0	3.0	3.0	3.0	3.0	3.5	3.0	3.0	3.5	1.5	6.90	6.6	9.25	18.70	41.450	41.450
3.		ЕСИН ФЕДОСОВ	Георгий Александр	Ярославская область Ярославская область	2014 2014	3.0	3.0	2.5	3.0	4.0	3.0	3.0	3.0	3.0	3.5	1.5	6.75	6.2	9.55	17.60	40.100	40.100
4.		ГЕРАСИМОВ СУСЛЕННИКОВ	Александр Тимофей	Омская область Омская область	2015 2014	3.5	3.0	3.0	3.0	3.5	3.5	2.0	3.0	3.0	4.0	1.5	6.70	5.6	9.60	18.04	39.940	39.940
5.		ТРУШКИН АНДРИЯШ	Леонид Артём	Краснодарский край Краснодарский край	2014 2014	2.0	2.5	2.0	3.0	2.5	2.5	2.5	2.5	3.0	3.0	1.5	7.30	4.9	9.45	17.50	39.150	39.150
6.		МАРЧЕНКО ПЕНЬКОВ	Илья Максим	Оренбургская область Оренбургская область	2014 2014	3.5	4.0	3.5	3.5	3.5	4.0	3.5	4.5	3.5	3.5	3.0	6.00	8.4	9.50	13.78	37.680	37.680
7.		МЕЛЬНИК ТИМОХИН	Андрей Матвей	Самарская область Самарская область	2015 2015	2.5	3.5	3.5	3.5	4.5	3.5						3.90	3.6	5.65	9.34	22.490	22.490
8.		КИРНИЧНЫЙ ТОЛБАТОВ	Кирилл Арсений	Белгородская область Белгородская область	2014 2014	3.0											0.70	1.1	0.90	1.44	-0.3→3.840	3.840

Главный судья (ССВК)



/И.Ф. Фаизов/

Сгенерировано официальной судейской системой sporttech.io в Oct 25, 2024 12:52:20 PM. Результаты в реальном времени на www.sporttech.io/explore.



ФЕДЕРАЦИЯ
ГИМНАСТИКИ
РОССИИ





Первенство России по прыжкам на батуте 2024 года (ЕКП № 2021560022022569 Минспорта России) Оренбургская область, г. Оренбург, 21 - 27 октября 2024 года
Синхронные прыжки – Девушки (11-12 лет) - 1 С.П. – Квалификация 1

				Э1	Э2	Э3	Э4	Э5	Э6	Э7	Э8	Э9	Э10	П	Тех.	Тр.	Пр.	Синхр.	Оценка	Итого		
1.	G2	БАРСУКОВА Мария		Самарская область	2012	2.5	2.0	3.0	4.0	3.0	2.5	3.0	3.0	3.0	0.5	7.05	8.1	9.45	17.58	42.180	44.110	
		АБРАМОВА Виктория		Самарская область	2012	2.5	2.0	2.5	3.5	2.5	2.5	2.5	2.5	3.0	0	7.40	8.1	9.55	19.06	44.110		
2.	G1	КВИТКОВСКАЯ Анна		Республика Татарстан	2012	2.5	3.0	2.5	2.0	2.0	2.0	2.5	2.0	2.5	0.5	7.60	8.1	9.30	18.40	43.400	43.400	
		ПАШИНА Юлия		Республика Татарстан	2012	2.5	3.0	2.5	2.0	2.0	2.0	2.5	2.0	2.5	0	7.70	8.1	9.00	17.36	42.160		
3.		РОДИОНОВА Виктория		Самарская область	2012	3.0	3.0	2.5	2.5	2.5	2.0	3.0	2.5	3.0	0	7.30	8.1	9.50	17.26	42.160	43.240	
		ТАЛАПИНА Виктория		Самарская область	2012	2.5	3.0	3.0	2.5	2.5	2.0	2.5	2.0	3.0	0	7.40	8.1	9.40	18.34	43.240		
4.		СВИРИДОВА Юлия		Ростовская область	2012	2.0	2.5	2.5	2.5	2.0	2.5	2.5	2.5	2.0	0	7.65	8.7	9.50	17.30	-0.2→42.950	42.950	
		ЧЕРНИКОВА Маргарита		Ростовская область	2013	2.0	2.0	2.5	2.5	2.5	3.0	3.0				5.25	6.3	6.55	11.94	30.040		
5.		ДМИТРИЕВА Кристина		Санкт-Петербург	2013	2.0	2.0	2.0	2.0	2.0	2.5	2.5	2.0	2.0	0	7.85	6.8	9.40	18.34	42.390	42.840	
		НОГТОЕДОВА Анастасия		Санкт-Петербург	2013	2.0	2.0	2.0	3.0	2.5	2.5	2.0	2.0	2.5	0	7.75	8.2	9.05	17.84	42.840		
6.		ДРУЖИНИНА Александра		Ярославская область	2012	3.0	3.0	3.5	3.5	3.5	3.0	3.0	3.0	3.5	0	6.80	7.8	9.40	17.68	41.680	42.810	
		КАСЬЯНОВА Анастасия		Ярославская область	2013	3.0	2.5	3.0	3.0	3.0	3.0	3.0	3.0	3.5	0.5	6.95	7.8	9.50	18.56	42.810		
7.		КАВЕРИНА Мария		Оренбургская область	2013	3.0	3.5	3.0	2.5	3.0	2.5	3.5	2.0	3.5	1.0	6.90	7.9	9.35	16.80	-0.3→40.650	42.490	
		МАРЧЕНКО Анастасия		Оренбургская область	2012	2.5	3.5	3.0	2.5	3.0	3.0	3.0	3.5	2.5	1.0	6.90	8.5	9.25	17.84	42.490		
8.		СУШКОВА Вера		Москва	2012	2.0	2.5	3.0	2.5	3.0	2.0	3.0	2.0	3.0	1.5	7.25	8.1	9.05	15.44	39.840	42.040	
		ТУРАНОВА Вероника		Москва	2013	2.5	2.5	3.0	2.5	2.0	3.0	3.0	2.5	3.0	1.0	7.20	8.1	9.30	17.44	42.040		
9.		ВЕЛИЧКО Милана		Краснодарский край	2013	3.0	3.5	3.0	2.0	2.0	3.0	2.0	3.0	3.5	5.0	6.70	8.1	9.25	18.16	-0.2→42.010	42.010	
		ПЕРОВА Екатерина		Краснодарский край	2013	3.0	3.0	3.0								2.10	3.0	2.80	3.98	-0.2→11.680		
10.		МОРОЗАН Ксения		Омская область	2013	3.0	3.0	3.0	3.0	2.5	3.5	3.0	2.5	3.0	4.0	0	6.95	7.5	9.25	17.86	41.560	41.560
		ЕВДОКИМОВА Юлия		Омская область	2012	2.0	3.0	3.0	3.0	3.0	2.0	2.5	2.5	3.0	4.0	0.5	7.15	7.5	9.30	15.70	39.650	
11.		ШЕВЧЕНКО Анна		Ростовская область	2012	2.5	2.5	2.5	3.0	3.0	2.5	3.0	2.5	3.0	0.5	7.20	8.1	8.85	15.86	40.010	40.780	
		РЫКОВА Дарья		Ростовская область	2012	2.5	2.5	2.5	3.0	3.0	3.0	3.5	2.0	2.0	3.0	1.0	7.20	8.1	9.20	16.28	40.780	
12.		ДУБОВА Марина		Ярославская область	2012	2.5	3.0	3.5	3.0	2.5	3.5	3.5	3.5	3.5		6.15	6.9	8.40	14.74	36.190	38.000	
		МИХАЙЛОВА Лана		Ярославская область	2013	2.5	2.5	3.0	3.0	3.0	3.5	3.5	3.0	3.5	3.5	1.0	6.80	8.1	9.20	13.90	38.000	
13.		БАЛУЕВА София		Свердловская область	2012	2.0	3.5	3.5	2.5	3.5	2.5					4.25	3.8	5.35	5.38	18.780	35.300	
		КИСЕЛЕВА Анна		Свердловская область	2012	2.0	3.0	3.0	2.5	3.0	2.5	2.5	2.0	2.5	3.5	1.5	7.20	6.8	9.20	12.10	35.300	
14.		КОРЬЯКИНА Ксения		Свердловская область	2012	3.5										0.65	1.3	0.90	1.78	4.630	19.800	
		ЦЕЛИЩЕВА Екатерина		Свердловская область	2012	3.0	3.5	3.5	3.5	3.5						3.30	4.1	4.70	7.70	19.800		
15.		ГУБАНОВА Софья		Красноярский край	2013															DNS	0	
		ПОГРЕБНЯК Милана		Красноярский край	2013																DNS	

Главный судья (ССВК)



И.Ф. Фаизов/

Сгенерировано официальной судейской системой sporttech.io в Oct 24, 2024 4:59:35 PM. Результаты в реальном времени на www.sporttech.io/explore.





Первенство России по прыжкам на батуте 2024 года (ЕКП № 2021560022022569 Минспорта России) Оренбургская область, г. Оренбург, 21 - 27 октября 2024 года
Синхронные прыжки – Девушки (11-12 лет) - 1 С.П.Р. – Квалификация 2

						Э1	Э2	Э3	Э4	Э5	Э6	Э7	Э8	Э9	Э10	П	Тех.	Тр.	Пр.	Синхр.	Оценка	Итого	
1.	G1	КАВЕРИНА МАРЧЕНКО	Мария Анастасия		Оренбургская область Оренбургская область	2013 2012	2.0	3.5	2.5	2.0	2.5	2.5	3.5	2.0	3.0	2.5	1.0	7.30	8.5	9.45	19.26	44.510	44.510
2.		КВИТКОВСКАЯ ПАШИНА	Анна Юлия		Республика Татарстан Республика Татарстан	2012 2012	2.0	2.0	2.0	2.0	2.5	2.0	2.5	2.0	2.0	2.0	0	7.90	8.1	9.50	18.16	43.660	43.660
3.		РОДИОНОВА ТАЛАПИНА	Виктория Виктория		Самарская область Самарская область	2012 2012	2.5	2.5	2.5	2.0	2.5	2.0	2.5	2.0	3.0	2.5	0	7.60	8.1	9.50	18.00	43.200	43.200
4.		МОРОЗАН ЕВДОКИМОВА	Ксения Юлия		Омская область Омская область	2013 2012	2.0	2.5	2.0	2.0	2.5	2.5	2.5	2.0	3.0	4.0	0	7.50	7.5	9.35	18.16	42.510	42.510
5.		СВИРИДОВА ЧЕРНИКОВА	Юлия Маргарита		Ростовская область Ростовская область	2012 2013	2.0	2.0	2.5	2.5	2.5	2.5	3.0	3.0	2.5	2.0	0	7.55	8.7	9.05	17.16	42.460	42.460
6.		БАРСУКОВА АБРАМОВА	Мария Виктория		Самарская область Самарская область	2012 2012	2.5	3.5	3.5	3.5	3.0	3.0	3.0	3.0	3.0	3.0	0	6.90	8.1	9.55	17.16	41.710	41.710
7.		ДМИТРИЕВА НОГТОЕДОВА	Кристина Анастасия		Санкт-Петербург Санкт-Петербург	2013 2013	2.0	2.0	2.5	3.0	2.0	2.5	2.0	2.0	2.0	3.0	1.0	7.60	8.2	9.05	16.08	40.930	40.930
8.		ДРУЖИНИНА КАСЬЯНОВА	Александра Анастасия		Ярославская область Ярославская область	2012 2013	3.0	3.5	3.5	3.0	3.5	3.0	3.0	3.0	3.0	3.5	0	6.80	7.8	9.30	15.78	39.680	39.680
9.		СУШКОВА ТУРАНОВА	Вера Вероника		Москва Москва	2012 2013	3.0	3.0	3.0	2.0	2.5	3.0						4.35	5.2	5.55	8.90	24.000	24.000
10.		ВЕЛИЧКО ПЕРОВА	Милана Екатерина		Краснодарский край Краснодарский край	2013 2013	3.0											0.70	1.3	0.95	1.64	4.590	4.590

Главный судья (ССВК)



















/И.Ф. Фаизов/

Сгенерировано официальной судейской системой sporttech.io в Oct 25, 2024 11:02:16 AM. Результаты в реальном времени на www.sporttech.io/explore.





Первенство России по прыжкам на батуте 2024 года (ЕКП № 2021560022022569 Мин-спорта России) Оренбургская область, г. Оренбург, 21 - 27 октября 2024 года
Синхронные прыжки – Девушки (11-12 лет) - 1 СП.Р. – Финал

					Э1	Э2	Э3	Э4	Э5	Э6	Э7	Э8	Э9	Э10	П	Тех.	Тр.	Пр.	Синхр.	Оценка	Итого	
1.	G1	СВИРИДОВА ЧЕРНИКОВА	Юлия Маргарита	 Ростовская область  Ростовская область	2012 2013	2.0	1.5	2.5	2.5	2.0	2.5	2.5	2.0	2.5	2.5	0.5	7.70	8.7	9.35	18.96	44.710	44.710
2.		КАВЕРИНА МАРЧЕНКО	Мария Анастасия	 Оренбургская область  Оренбургская область	2013 2012	2.5	2.5	2.5	2.5	2.5	2.5	3.5	2.5	2.5	3.5	1.5	7.15	8.5	9.50	18.88	44.030	44.030
3.		БАРСУКОВА АБРАМОВА	Мария Виктория	 Самарская область  Самарская область	2012 2012	3.0	2.0	3.0	4.0	3.0	2.5	3.0	2.5	3.0	3.5	0.5	7.00	8.1	9.25	18.94	43.290	43.290
4.		МОРОЗАН ЕВДОКИМОВА	Ксения Юлия	 Омская область  Омская область	2013 2012	2.5	2.0	2.0	3.0	2.0	2.0	2.0	2.0	3.0	4.0	0	7.55	7.5	9.65	18.54	43.240	43.240
5.		РОДИОНОВА ТАЛАПИНА	Виктория Виктория	 Самарская область  Самарская область	2012 2012	2.5	2.5	3.0	2.0	2.0	2.0	2.5	3.0	3.0	3.5	0.5	7.35	8.1	9.05	18.24	42.740	42.740
6.		ДРУЖИНИНА КАСЬЯНОВА	Александра Анастасия	 Ярославская область  Ярославская область	2012 2013	2.5	3.0	3.0	3.0	3.0	3.0	3.5	3.0	3.5	3.5	1.0	6.80	7.7	9.40	17.64	41.540	41.540
7.		КВИТКОВСКАЯ ПАШИНА	Анна Юлия	 Республика Татарстан  Республика Татарстан	2012 2012	2.0	2.5	2.5	2.5	2.5	2.0	3.0	2.0	2.5	2.5	0.5	7.55	8.1	9.15	14.66	39.460	39.460
8.		ДМИТРИЕВА НОГТОЕДОВА	Кристина Анастасия	 Санкт-Петербург  Санкт-Петербург	2013 2013	2.0											0.80	1.3	0.95	1.64	4.690	4.690

Главный судья (ССВК)



/И.Ф. Фаизов/

Сгенерировано официальной судейской системой sporttech.io в Oct 26, 2024 10:28:05 AM. Результаты в реальном времени на www.sporttech.io/explore.



ФЕДЕРАЦИЯ
ГИМНАСТИКИ
РОССИИ





Первенство России по прыжкам на батуте 2024 года (ЕКП № 2021560022022569 Минспорта России)

Оренбургская область, г. Оренбург, 21 - 27 октября 2024 года

Синхронные прыжки – Юноши (11-12 лет) - 1 С.П. – Квалификация 1

					Э1	Э2	Э3	Э4	Э5	Э6	Э7	Э8	Э9	Э10	П	Тех.	Тр.	Пр.	Синхр.	Оценка	Итого		
1.	G2	АНДРЕЙКО ХЛЫСТОВ	Михаил Дамир		Хабаровский край	2012	1.5	2.0	2.0	2.5	2.5	2.5	2.5	2.5	2.5	1.0	7.60	9.3	9.35	17.30	43.550	45.330	
					Хабаровский край	2012	2.5	2.0	2.0	2.5	2.0	2.0	2.0	2.0	2.5	3.0	0	7.75	9.3	9.60	18.68	45.330	
2.		ЗАЙКО ПАВЛЕНКО	Игнат Михаил		Санкт-Петербург	2013	2.0	2.0	2.0	2.5	1.5	2.0	2.0	2.0	2.5	3.0	0.5	7.80	8.7	9.40	18.14	44.040	44.040
					Санкт-Петербург	2013	2.0	2.0	2.0	2.5	2.0	2.0	2.0	2.0	2.0	3.0	0	7.85	8.7	9.35	15.20	41.100	
3.		ЧЕРТИЛИН КАРАЧИН	Артём Дмитрий		Ростовская область	2013	3.0	3.0	3.5	3.0	3.0	4.0	3.0	2.5	3.0	3.0	5.5	6.35	9.4	9.35	17.86	42.960	42.960
					Ростовская область	2012	3.0	3.5	3.5	3.5	4.0	4.5						3.80	6.4	5.65	9.64	25.490	
4.		ГРИБАЧЕВ СЕЛЕЗНЕВ	Иван Денис		Оренбургская область	2012	3.5	3.0	3.5	4.0	4.0	4.0	4.0	3.5	3.0	3.5	1.5	6.25	9.1	9.40	17.94	42.690	42.690
					Оренбургская область	2012	3.5	3.0										1.35	1.9	1.95	3.56	8.760	
5.		ДМИТРИЕВ СПРЫГИН	Максим Иван		Самарская область	2012	3.5	2.5	3.5	4.0	3.0	3.5	3.0	3.0	3.0	0.5	6.75	10.4	9.45	16.04	42.640	42.640	
					Самарская область	2013	3.5	3.0	3.5									2.00	3.4	2.75	4.84	12.990	
6.	G1	УЛАНОВ ДЕНЬГИН	Кирилл Матвей		Свердловская область	2012	2.5	2.5	2.5	2.0	2.5	3.0	2.5	2.0	2.5	3.0	0	7.50	8.8	9.15	17.04	42.490	42.490
					Свердловская область	2012	2.0	2.0	2.5									2.35	2.9	2.90	5.00	13.150	
7.		ТУПАЛОВ ПАВЛОВ	Александр Максим		Самарская область	2013	3.0	3.5	3.0	3.5							2.70	3.9	3.75	6.76	17.110	42.030	
					Самарская область	2012	3.5	3.5	3.5	4.0	3.0	3.0	3.5	3.5	3.0	3.5	1.0	6.50	8.2	9.25	18.08	42.030	
8.		ПОДОБЕДОВ МУХИН	Павел Максим		Ярославская область	2012	3.0	3.5	4.0	3.5	3.0	3.0	3.0	3.0	4.0	0	6.70	8.8	9.55	16.86	41.910	41.910	
					Ярославская область	2013	3.0	3.5	4.0	4.0	3.5	3.5	3.0	3.0	3.0	3.0	1.0	6.55	8.8	9.30	14.14	38.790	
9.		КОРГУЛЬ КАНАЕВ	Максим Ильнур		Новосибирская область	2012	3.5	3.0	3.0	3.5	3.5	3.0	3.5	3.0	4.0	0.5	6.65	8.1	9.30	17.14	41.190	41.190	
					Новосибирская область	2013	3.0	2.5	3.0	3.5	3.0	3.5	3.5					4.80	5.7	6.30	11.48	28.280	
10.		ИШХАНЫЯ ЛАКИЗА	Эрик Захар		Ростовская область	2013	2.0	2.5	2.5	3.0	2.0	2.5	3.0	2.5	2.5	3.0	1.0	7.35	8.7	9.55	15.58	41.180	41.180
					Ростовская область	2012	2.0	2.5	2.5	3.0	3.0	3.0	3.0	2.5	2.5	3.0	1.0	7.20	8.7	9.50	15.46	40.860	
11.		КУЗЬМИН МЕЛЬНИКОВ	Даниил Дементий		Москва	2013	2.5	2.0	3.0	2.5	2.0	2.5	2.5	3.0	2.5	3.5	5.0	6.90	8.1	9.40	16.74	41.140	41.140
					Москва	2012	2.5	3.0	3.0	3.5								2.80	4.2	3.80	5.86	16.660	
12.		ШЛЕЙНОВ ВЕРЕМЕНИКОВ	Матвей Андрей		Хабаровский край	2012	3.0	2.5	2.5	3.5	3.0	3.5	3.0	4.0	3.5		6.15	9.1	8.00	9.08	32.330	38.180	
					Хабаровский край	2013	3.0	2.5	2.5	3.0	2.5	3.0	3.0	2.5	3.5	4.0	0.5	7.00	9.7	9.30	12.18	38.180	
13.		НЕНАДИК КОЛОСОВ	Леонид Артём		Ивановская область	2013	2.0	2.0	2.0	2.0	3.0	2.5	2.5				5.40	5.9	6.70	11.40	29.400	31.230	
					Ивановская область	2013	2.0	2.0	2.0	2.0	3.0	3.0	3.5					5.95	6.9	7.20	11.18	31.230	
14.		САВЕНКО КАТЕЛЬНИЦКИЙ	Артём Егор		Оренбургская область	2012	3.0	3.5	3.0	3.0	3.0	3.5					4.10	5.1	5.70	7.50	22.400	26.400	
					Оренбургская область	2013	3.0	3.0	4.0	3.5	3.5	3.5	4.0	4.5				5.10	6.4	7.20	7.70	26.400	
15.		КОЗАК ЕДЕМСКИЙ	Сергей Александр		Калининградская область	2013	3.5	3.5	3.5	3.5	3.5	3.5	4.0				4.50	6.6	6.65	4.20	21.950	23.460	
					Калининградская область	2013	4.0	3.5	4.0	4.0	4.0	4.0	4.0					4.25	6.6	6.25	6.36	23.460	
16.		АНГАЛЫТ ВЕЛИЧКО	Эрнест Оникий		Краснодарский край	2012	4.0	3.0									1.30	2.0	1.85	3.74	8.890	20.660	
					Краснодарский край	2012	4.0	3.0	3.5	3.5	3.5							3.25	5.6	4.85	7.16	-0.2→20.660	
17.		ЮЖИКОВ МЕДОВОЛКИН	Никита Ярослав		Московская область	2013	2.5	2.5									1.50	2.3	1.85	3.54	9.190	17.960	
					Московская область	2013	3.0	2.0	2.5	3.0								2.95	4.6	3.55	6.86	17.960	
18.		БУХОНИН САЛЬНИКОВ	Кирилл Афанасий		Москва	2012	3.5	2.5	3.5								2.05	2.8	2.75	4.84	12.440	12.440	
					Москва	2012	3.5											0.65	1.5	0.95	1.98	5.080	
19.		МИРОНОВ ЮРАШ	Артём Артём		Краснодарский край	2013	3.0										0.70	1.5	1.00	1.76	4.960	5.060	
					Краснодарский край	2012	2.5											0.75	1.5	0.85	1.96	5.060	

Главный судья (ССВК)



/И.Ф. Фаизов/

Сгенерировано официальной судейской системой sporttech.io в Oct 24, 2024 5:06:04 PM. Результаты в реальном времени на www.sporttech.io/explore.





Первенство России по прыжкам на батуте 2024 года (ЕКП № 2021560022022569 Минспорта России) Оренбургская область, г. Оренбург, 21 - 27 октября 2024 года
Синхронные прыжки – Юноши (11-12 лет) - 1 С.П.Р. – Квалификация 2

					Э1	Э2	Э3	Э4	Э5	Э6	Э7	Э8	Э9	Э10	П	Тех.	Тр.	Пр.	Синхр.	Оценка	Итого	
1.	G2	АНДРЕЙКО ХЛЫСТОВ	Михаил Дамир	Хабаровский край Хабаровский край	2012	2.0	2.0	2.0	2.5	2.0	2.5	2.5	2.0	2.5	3.0	0.5	7.65	9.3	9.45	18.70	45.100	45.100
2.	G1	ИШХАНИЯН ЛАКИЗА	Эрик Захар	Ростовская область Ростовская область	2013	2.0	3.0	2.5	3.0	3.0	2.5	2.5	3.0	3.0	3.5	0	7.20	8.7	9.40	18.16	43.460	43.460
3.		УЛАНОВ ДЕНЬГИН	Кирилл Матвей	Свердловская область Свердловская область	2012	2.5	3.0	2.5	2.5	2.5	3.0	2.0	2.0	2.5	3.5	0.5	7.35	8.8	9.30	18.00	43.450	43.450
4.		ДМИТРИЕВ СПРЫГИН	Максим Иван	Самарская область Самарская область	2012	3.5	2.5	3.5	3.5	3.0	4.0	3.0	3.0	3.0	3.0	0.5	6.75	10.4	9.65	16.00	42.800	42.800
5.		ТУПАЛОВ ПАВЛОВ	Александр Максим	Самарская область Самарская область	2013	3.5	3.0	3.5	3.5	3.0	3.5	3.0	3.5	3.0	4.0	1.0	6.55	8.2	9.20	18.24	42.190	42.190
6.		КУЗЬМИН МЕЛЬНИКОВ	Даниил Дементий	Москва Москва	2013	2.5	3.0	3.0	3.0	3.0	3.0	3.0	2.5	3.0	3.5	1.5	6.90	8.1	9.45	17.44	41.890	41.890
7.		ШЛЕЙНОВ ВЕРЕМЕННИКОВ	Матвей Андрей	Хабаровский край Хабаровский край	2012	3.0	2.5	2.5	3.5	3.0	3.5	3.0	4.0	4.0	4.5	5.5	6.10	10.5	9.30	15.64	41.540	41.540
8.		ГРИБАЧЕВ СЕЛЕЗНЕВ	Иван Денис	Оренбургская область Оренбургская область	2012	3.5	3.5	3.5	3.5	3.5	3.5	4.0	3.5	3.0	3.0	1.0	6.45	8.9	9.45	15.96	40.760	40.760
9.		КОРГУЛЬ КАНАЕВ	Максим Ильнур	Новосибирская область Новосибирская область	2012	3.5	3.0	3.0	3.0	4.0	3.0	3.5	3.5	4.0	4.0	0.5	6.50	8.1	9.35	17.10	-0.4→40.650	40.650
10.		НЕНАДИК КОЛОСОВ	Леонид Артём	Ивановская область Ивановская область	2013	2.0	2.0	2.0	2.0	2.0	3.5	2.5	3.0	3.0	3.0	0.5	7.45	8.4	9.50	14.76	40.110	40.110
11.		КОЗАК ЕДЕМСКИЙ	Сергей Александр	Калининградская область Калининградская область	2013	4.0	3.5	3.5	3.5	4.0	3.5	3.5	3.0	3.0	3.5	0.5	6.45	9.0	9.20	15.00	39.650	39.650
12.		САВЕНКО КАТЕЛЬНИЦКИЙ	Артём Егор	Оренбургская область Оренбургская область	2012	3.0	3.0	3.0	3.0	4.0	4.5	3.5	3.0	3.5	4.0	1.5	6.40	8.2	9.35	13.78	37.730	37.730
13.		АНГАЛЬТ ВЕЛИЧКО	Эрнест Оникий	Краснодарский край Краснодарский край	2012	3.5	3.5	3.5	3.5	4.5	4.5	4.0	3.5	3.5	4.0	1.0	6.10	9.6	9.25	11.66	36.610	36.610
14.		ЧЕРТИЛИН КАРАЧИН	Артём Дмитрий	Ростовская область Ростовская область	2013	3.0	3.0	3.5	3.5	3.0	4.0	3.5	3.0				5.35	7.6	7.35	14.04	34.340	34.340
15.		ЗАЙКО ПАВЛЕНКО	Игнат Михаил	Санкт-Петербург Санкт-Петербург	2013	2.0	2.0	2.5	2.5	1.0	2.0	2.0					5.60	6.4	6.55	11.88	30.430	30.430
16.		ПОДОБЕДОВ МУХИН	Павел Максим	Ярославская область Ярославская область	2012	3.5	3.5	3.0	3.5								2.65	4.6	3.70	6.16	17.110	17.110

Главный судья (ССВК)



/И.Ф. Фаизов/

Сгенерировано официальной судейской системой sporttech.io в Oct 25, 2024 11:24:59 AM. Результаты в реальном времени на www.sporttech.io/explore.





Первенство России по прыжкам на батуте 2024 года (ЕКП № 2021560022022569 Мин-спорта России) Оренбургская область, г. Оренбург, 21 - 27 октября 2024 года
Синхронные прыжки – Юноши (11-12 лет) - 1 С.П. – Финал

					Э1	Э2	Э3	Э4	Э5	Э6	Э7	Э8	Э9	Э10	П	Тех.	Тр.	Пр.	Синхр.	Оценка	Итого	
1.	G1	УЛАНОВ ДЕНЬГИН	Кирилл Матвей	Свердловская область Свердловская область	2012 2012	2.0	2.0	2.5	2.0	3.0	3.0	2.0	2.0	2.5	3.5	1.0	7.45	8.8	9.45	18.38	44.080	44.080
2.		АНДРЕЙКО ХЛЫСТОВ	Михаил Дамир	Хабаровский край Хабаровский край	2012 2012	2.0	2.0	2.0	3.0	3.0	2.0	2.5	3.0	3.0	2.5	1.0	7.40	9.3	9.45	17.80	43.950	43.950
3.		ИШХАНЯН ЛАКИЗА	Эрик Захар	Ростовская область Ростовская область	2013 2012	2.5	2.5	2.5	3.0	2.5	3.0	3.5	2.5	2.5	3.5	0.5	7.15	8.7	9.50	18.00	43.350	43.350
4.		ШЛЕЙНОВ ВЕРЕМЕНИКОВ	Матвей Андрей	Хабаровский край Хабаровский край	2012 2013	3.0	3.0	3.0	3.0	3.0	3.0	3.5	4.0	3.5	5.0	1.5	6.45	10.5	8.95	17.46	-0.4→42.960	42.960
5.		ДМИТРИЕВ СПРЫГИН	Максим Иван	Самарская область Самарская область	2012 2013	3.0	3.0	3.5	3.5	3.0	3.0	3.0	2.5	3.0	3.5	0	6.90	10.4	9.65	16.00	42.950	42.950
6.		КУЗЬМИН МЕЛЬНИКОВ	Даниил Дементий	Москва Москва	2013 2012	3.0	3.0	3.0	3.0	3.0	3.0	3.0	2.0	3.0	3.0	0.5	7.05	8.1	9.35	18.28	42.780	42.780
7.		ГРИБАЧЕВ СЕЛЕЗНЕВ	Иван Денис	Оренбургская область Оренбургская область	2012 2012	3.5	3.0	3.0	3.5	3.5	4.0	4.0	3.5	3.5	3.5	3.0	6.20	8.9	9.15	16.56	40.810	40.810
8.		ТУПАЛОВ ПАВЛОВ	Александр Максим	Самарская область Самарская область	2013 2012	3.5	3.0	3.5	5.0	4.5	4.5	4.5	4.0	4.0			5.35	7.0	8.00	9.64	29.990	29.990

Главный судья (ССВК)



/И.Ф. Фаизов/

Сгенерировано официальной судейской системой sporttech.io в Oct 26, 2024 10:27:52 AM. Результаты в реальном времени на www.sporttech.io/explore.





Первенство России по прыжкам на батуте 2024 года (ЕКП № 2021560022022569 Минспорта

России) Оренбургская область, г. Оренбург, 21 - 27 октября 2024 года

Синхронные прыжки – Девушки (13-14 лет) - КМС – Квалификация 1

				Э1	Э2	Э3	Э4	Э5	Э6	Э7	Э8	Э9	Э10	П	Тех.	Тр.	Пр.	Синхр.	Оценка	Итого		
1. G2	ЗАЙКО ВЕРШИННИНА	Глафира Лиля		Санкт-Петербург	2011	2.0	1.0	2.0	1.0	2.0	2.0	2.0	2.0	2.0	0	8.20	11.3	9.40	18.86	47.760	47.760	
				Санкт-Петербург	2011	2.5	1.5	2.5	1.0	3.0	2.0	2.5	2.0	2.5	2.5	0	7.80	11.3	9.45	18.98	47.530	
2.	СТАРЦЕВА СЕМУШКИНА	Кристина Злата		Самарская область	2011	3.0	3.5	3.0	3.0	3.0	2.5	3.5	2.0	3.0	3.5	1.0	6.90	9.8	9.40	18.66	44.760	44.910
				Самарская область	2011	3.0	2.5	3.0	3.0	3.0	2.0	3.0	2.5	3.0	3.0	0	7.20	9.8	9.15	18.76	44.910	
3.	КУТЛАКАЕВА УСОВА	Татьяна Диана		Краснодарский край	2011	3.0	2.0	3.0	3.0							2.90	4.5	3.55	6.88	17.830	44.650	
				Краснодарский край	2011	2.5	2.0	2.5	2.5	2.5	2.0	2.5	2.0	2.0	3.0	5.5	7.10	9.9	9.15	18.50	44.650	
4. G1	НИКОЛАЕВА ШАЙХУЛЛОВА	Елизавета Роксана		Самарская область	2010	3.0	2.0	2.0	2.0	2.5	2.5	2.5	2.0	2.5	3.0	1.0	7.50	9.4	9.15	18.10	44.150	44.150
				Самарская область	2010																	0
5.	НАГОВИЦИНА БОБРОВНИКОВА	Юлия Юлия		Омская область	2010	3.0	2.0	3.0	2.5	3.0	3.0	2.5	2.5	3.0	2.0	0	7.35	9.6	8.95	17.34	43.240	44.030
				Омская область	2010	3.0	2.0	2.0	2.0	3.0	2.5	3.0	3.0	3.0	0	7.35	9.6	9.00	18.08	44.030		
6.	СТАРОСТИНА ШАПОВАЛОВА	Ева Милана		Самарская область	2010	1.5	1.0	2.0	2.5	2.5	2.0	2.0	2.0	2.0	2.5	1.0	7.90	8.7	9.45	16.88	42.930	43.930
				Самарская область	2010	1.5	2.0	2.0	2.5	3.0	2.0	2.0	2.0	2.0	3.0	1.0	7.70	8.7	9.35	18.18	43.930	
7.	БАЛАБУШКО СТЕПАНОВА	Анастасия Арина		Оренбургская область	2011	2.0	3.0	3.0	3.0	3.0	2.5	3.0	2.5	3.0	3.0	0	7.20	8.9	9.35	17.84	43.290	43.900
				Оренбургская область	2010	3.0	3.0	3.0	3.0	3.0	3.0	3.5	2.5	3.0	3.0	2.0	6.80	8.9	9.10	19.10	43.900	
8.	САГАЛАКОВА НАУМОВА	Кристина Анна		Санкт-Петербург	2010	2.0	2.5	3.0	3.0	2.5	2.0	2.0	2.0	2.5	3.0	1.0	7.45	8.2	9.15	17.14	41.940	41.940
				Санкт-Петербург	2011	2.0	2.0	2.5	3.0	3.0	2.0	2.5	2.5	3.0	2.5	0	7.50	8.2	9.20	17.04	41.940	
9.	КАГЕНОВА ЗАЯРНИЮК	Томирис Влада		Республика Татарстан	2011	2.5	3.0	3.5	3.0	3.0	4.0	2.0	2.5	2.5	3.0	0	7.10	7.1	9.15	17.66	41.010	41.900
				Республика Татарстан	2011	3.0	3.0	3.0	2.5	3.0	3.5	2.0	2.5	3.5	4.0	0	7.00	7.1	9.20	18.60	41.900	
10.	ЭМИЕВСКАЯ КНЫШ	Полина Алиса		Ярославская область	2010	2.5	2.5	3.0	3.0	3.5	3.5	3.5	4.0	4.0		6.05	7.5	8.30	15.84	37.690	41.860	
				Ярославская область	2011	3.0	2.5	3.5	4.0	4.0	4.0	3.5	3.5	4.0	4.0	0.5	6.35	8.7	9.35	17.46	41.860	
11.	КУЗЬМИНА СОТНИКОВА	Маргарита Екатерина		Москва	2010	1.5	2.5	2.0	2.0	2.0	2.0	2.0	2.0			6.40	7.7	7.25	13.26	34.610	41.130	
				Москва	2011	1.5	2.5	1.0	2.0	2.0	2.0	2.0	2.5	2.0	3.0	0.5	7.90	9.4	9.35	14.48	41.130	
12.	ШИГИНА ДЕЙКО	Варвара Эмма		Ростовская область	2011	2.0	2.5	2.5	2.5	3.0	3.0	3.0	2.0	2.5	3.0	0.5	7.35	8.7	8.95	16.00	41.000	41.000
				Ростовская область	2010	2.5	2.5	3.0	2.0	3.0	3.0	3.0	2.0	2.0	3.0	0	7.40	8.7	9.15	15.60	40.850	
13.	ШИТОВА ШИТОВА	Карина Стефания		Ивановская область	2011	3.0	3.5	3.0	3.0	3.0	3.0	3.5	2.5	3.0	3.5	0.5	6.85	8.8	9.35	14.74	39.740	40.080
				Ивановская область	2011	2.0	2.5	2.5	2.5	3.0	3.0	2.5	2.5	3.0	4.5	1.0	7.10	7.6	9.00	16.38	40.080	
14.	ИВАНОВА БАКУНОВА	Наталья Ксения		Новосибирская область	2011	2.5	2.5	3.0	2.5	2.5	2.5	2.5	3.0	3.0		6.60	6.9	8.40	16.88	38.780	38.780	
				Новосибирская область	2011	3.5	3.0										1.35	1.8	1.95	2.64	7.740	
15.	БУБАРЕВА САПОЖНИКОВА	Арина Ангелина		ЯНАО	2011	2.5	2.0	2.5	3.0	3.0						3.70	4.5	4.65	8.88	21.730	37.660	
				ЯНАО	2010	2.0	2.0	2.5	3.5	3.0	3.5	2.5	3.0	3.5			6.45	7.5	8.25	15.46	37.660	

Главный судья (ССВК)



/И.Ф. Фаизов/









Сгенерировано официальной судейской системой sporttech.io в Oct 24, 2024 5:00:24 PM. Результаты в реальном времени на www.sporttech.io/explore.





Первенство России по прыжкам на батуте 2024 года (ЕКП № 2021560022022569 Мин-спорта России) Оренбургская область, г. Оренбург, 21 - 27 октября 2024 года

Синхронные прыжки – Девушки (13-14 лет) - КМС – Финал

					Э1	Э2	Э3	Э4	Э5	Э6	Э7	Э8	Э9	Э10	П	Тех.	Тр.	Пр.	Синхр.	Оценка	Итого	
1.	G1	ЗАЙКО ВЕРШИНИНА	Глафира Лиля	 Санкт-Петербург Санкт-Петербург	2011	2.0	2.0	2.5	1.5	3.0	2.0	2.0	2.0	2.0	2.0	1.0	7.80	11.3	9.60	18.38	47.080	47.080
2.		НАГОВИЦИНА БОБРОВНИКОВА	Юлия Юлия	 Омская область Омская область	2010	3.0	2.0	2.0	2.5	2.5	2.5	2.0	2.5	2.5	2.0	0	7.65	9.6	9.10	18.46	44.810	44.810
3.		КУТЛАКАЕВА УСОВА	Татьяна Диана	 Краснодарский край Краснодарский край	2011	2.5	1.5	2.0	2.5	3.0	2.5	2.5	2.0	2.0	3.5	2.0	7.40	9.9	9.35	17.60	44.250	44.250
4.		СТАРОСТИНА ШАПОВАЛОВА	Ева Милана	 Самарская область Самарская область	2010	1.0	1.5	2.0	2.5	2.5	2.0	2.5	2.5	2.5	3.0	0.5	7.75	8.7	9.55	17.90	43.900	43.900
5.		ЗМИЕВСКАЯ КНЫШ	Полина Алиса	 Ярославская область Ярославская область	2010	3.0	2.5	3.0	3.0	3.5	3.5	3.0	3.0	3.5	4.0	1.5	6.65	8.7	9.25	18.56	43.160	43.160
6.		НИКОЛАЕВА ШАЙХУЛЛОВА	Елизавета Роксана	 Самарская область Самарская область	2010	2.5	2.5	3.0	2.0	3.0	3.5	3.0	2.5	2.5	4.0	0	7.15	10.3	9.00	16.64	43.090	43.090
7.		СТАРЦЕВА СЁМУШКИНА	Кристина Злата	 Самарская область Самарская область	2011	3.0	3.0	3.0	3.0	3.0	2.5	3.5	2.5	3.0	3.0	0	7.05	9.8	8.95	17.04	42.840	42.840
8.		БАЛАБУШКО СТЕПАНОВА	Анастасия Арина	 Оренбургская область Оренбургская область	2011	2.0	3.0	3.0	3.0	3.0	3.0	3.0	3.0	3.0	3.5	1.0	6.95	8.9	9.20	16.96	42.010	42.010

Главный судья (ССВК)



/И.Ф. Фаизов/

Сгенерировано официальной судейской системой sporttech.io в Oct 26, 2024 10:48:46 AM. Результаты в реальном времени на www.sporttech.io/explore.





Первенство России по прыжкам на батуте 2024 года (ЕКП № 2021560022022569 Минспорта

России) Оренбургская область, г. Оренбург, 21 - 27 октября 2024 года

Синхронные прыжки – Юноши (13-14 лет) - КМС – Квалификация 1

					Э1	Э2	Э3	Э4	Э5	Э6	Э7	Э8	Э9	Э10	П	Тех.	Тр.	Пр.	Синхр.	Оценка	Итого	
1. G2	ИВАШЕНКОВ МАВЛЮТОВ	Михаил Эмиль		ХМАО-Югра	2010	2.5	2.0	3.0	2.5	2.0	2.5	3.0	3.0	3.0	3.0	0	7.35	9.6	9.45	18.30	44.700	44.700
				ХМАО-Югра	2011	3.0	2.0	3.5	2.5	2.5	2.5								4.40	5.5	5.65	11.54
2. G1	СОЛОВЬЕВ ВАСИЛЬЕВ	Александр Макар		Санкт-Петербург	2010	2.0	3.0										1.50	2.1	1.90	3.94	9.440	44.430
				Санкт-Петербург	2010	2.5	3.0	3.0	2.5	2.0	2.5	1.5	2.0	2.5	3.0	5.0		7.05	9.6	9.60	18.18	44.430
3.	БАХТИЯРОВ ГАЛИМОВ	Тимур Тимур		Республика Татарстан	2011	2.5	2.5	2.5									2.25	3.3	2.80	4.78	13.130	43.450
				Республика Татарстан	2011	2.5	2.0	2.0	2.0	3.0	2.0	2.5	2.5	3.0	3.0	0.5		7.50	10.3	9.25	16.40	43.450
4.	ТРУБИН ФРОЛОВ	Артём Максимилиан		Новосибирская область	2011	2.5	2.5	2.5	2.5	2.0	2.0						4.60	5.2	5.55	8.78	24.130	43.290
				Новосибирская область	2010	2.0	2.5	2.0	1.5	2.5	2.5	2.5	2.5	1.5	3.0	1.5		7.60	8.7	9.45	17.54	43.290
5.	ЯКОВЛЕВ КОЛПАКОВ	Дмитрий Николай		Свердловская область	2010	2.5	2.5	3.0	2.5	3.0							3.65	5.9	4.55	8.60	22.700	43.180
				Свердловская область	2010	2.5	2.5	3.0	2.5	2.5	3.0	3.0	2.5	2.5	3.5	1.0		7.15	11.6	9.45	14.98	43.180
6.	ЦИМЕРМАН РУМЯНЦЕВ	Андрей Климентий		Краснодарский край	2010	2.0	2.5	3.5	2.0	3.0	2.5	3.5					5.10	6.8	6.00	11.36	29.260	43.080
				Краснодарский край	2010	2.0	2.5	3.5	2.5	3.5	2.5	2.5	3.0	3.5	3.5	1.5		6.95	10.3	9.05	16.78	43.080
7.	БАКАНОВ ЧЕХМАКИН	Артём Артём		Самарская область	2011	3.0	2.5	3.0	3.0	4.0	2.0	2.5	2.5	3.0	3.5	1.0	7.00	11.0	9.15	15.28	42.430	42.700
				Самарская область	2011	3.5	2.0	3.0	2.5	3.5	2.0	3.0	3.5	3.5	4.0	0.5		6.90	11.0	8.90	15.90	42.700
8.	БАБЕНКО БОБРОВ	Тихон Тимофей		Ставропольский край	2010	3.5	3.0	3.0	2.5	3.5	3.0	3.0	3.0	2.5	0.5		6.95	9.4	9.35	16.68	42.380	42.380
				Ставропольский край	2010	4.0	2.5	3.5	2.5	3.0	3.5	3.5	3.0	3.5				6.10	8.2	8.45	12.50	35.250
9.	НЕБЫЛИЦА КОДИРОВ	Климентий Мансур		Красноярский край	2011	4.0	4.5	4.0	4.0	4.5	4.5	4.0	4.0	4.5	4.0	2.0	5.60	7.6	9.45	18.66	41.310	41.310
				Красноярский край	2011	3.5	3.5	4.0	4.5	4.0	4.5	4.5	4.5	4.5	5.0	2.5		5.50	7.6	9.60	18.14	40.840
10.	ДУЩЕНКО СОКОЛОВ	Ярослав Егор		Ростовская область	2010	3.0	2.0	2.5	3.0	3.0	3.0	2.5	2.5	3.0	3.5	1.0	7.10	9.6	9.40	13.04	39.140	39.140
				Ростовская область	2011	2.5	2.0	2.0	3.0									3.05	4.3	3.65	6.86	17.860
11.	ОКУНЕВ ЛИТВИНЕНКО	Александр Глеб		Москва	2011	3.0	3.0										1.40	2.3	1.75	3.84	9.290	22.110
				Москва	2011	2.0	2.5	2.5	2.5	3.5								3.70	5.1	4.65	8.66	22.110
12.	ЛАВРЕНТЬЕВ КОТЕЛКИН	Андрей Ярослав		Москва	2010	3.0	2.0	3.0	3.0								2.90	4.4	3.75	7.70	18.750	18.750
				Москва	2011	2.5	2.5											1.50	2.5	1.95	3.70	9.650

Главный судья (ССВК)



/И.Ф. Фаизов/

Сгенерировано официальной судейской системой sporttech.io в Oct 24, 2024 5:06:22 PM. Результаты в реальном времени на www.sporttech.io/explore.





Первенство России по прыжкам на батуте 2024 года (ЕКП № 2021560022022569 Мин-спорта России) Оренбургская область, г. Оренбург, 21 - 27 октября 2024 года

Синхронные прыжки – Юноши (13-14 лет) - КМС – Финал

						Э1	Э2	Э3	Э4	Э5	Э6	Э7	Э8	Э9	Э10	П	Тех.	Тр.	Пр.	Синхр.	Оценка	Итого
1.	G1	ЯКОВЛЕВ Дмитрий КОЛПАКОВ Николай		Свердловская область Свердловская область	2010 2010	3.0	2.5	3.5	3.0	3.0	3.5	3.0	3.0	3.5	4.0	0.5	6.75	11.6	9.25	18.46	46.060	46.060
2.		БАХТИЯРОВ Тимур ГАЛИМОВ Тимур		Республика Татарстан Республика Татарстан	2011 2011	3.0	2.5	3.0	2.5	2.5	2.5	2.5	3.0	3.0	3.0	0.5	7.20	10.3	9.30	16.68	43.480	43.480
3.		ИВАЩЕНКОВ Михаил МАВЛЮТОВ Эмиль		ХМАО-Югра ХМАО-Югра	2010 2011	3.5	3.0	3.0	3.0	2.5	2.5	3.0	3.0	3.5	3.0	1.5	6.85	9.6	9.30	17.68	43.430	43.430
4.		СОЛОВЬЕВ Александр ВАСИЛЬЕВ Макар		Санкт-Петербург Санкт-Петербург	2010 2010	3.0	3.0	3.0	2.5	2.5	2.5	2.0	3.0	2.0	3.0	1.0	7.25	9.4	9.40	17.18	43.230	43.230
5.		БАКАНОВ Артём ЧЕХМАКИН Артём		Самарская область Самарская область	2011 2011	4.0	3.0	3.5	4.0	4.0							3.15	5.6	4.70	8.78	22.230	22.230
6.		БАБЕНКО Тихон БОБРОВ Тимофей		Ставропольский край Ставропольский край	2010 2010	4.0	3.5										1.25	1.8	1.90	3.28	8.230	8.230
7.		ЦИМЕРМАН Андрей РУМЯНЦЕВ Климентий		Краснодарский край Краснодарский край	2010 2010																DNS	0

Главный судья (ССВК)

/И.Ф. Фаизов/



Сгенерировано официальной судейской системой sporttech.io в Oct 26, 2024 10:51:49 AM. Результаты в реальном времени на www.sporttech.io/explore.



ФЕДЕРАЦИЯ
ГУМНАСТИКИ
РОССИИ





Первенство России по прыжкам на батуте 2024 года (ЕКП № 2021560022022569 Минспорта России) Оренбургская область, г. Оренбург, 21 - 27 октября 2024 года
Синхронные прыжки – Юниорки (15-16 лет) - МС – Квалификация 1

				Э1 Э2 Э3 Э4 Э5 Э6 Э7 Э8 Э9 Э10 П													Тех.	Тр.	Пр.	Синхр.	Оценка	Итого
1. G1	АЛЯЕВА ПASTУХОВА	София Александра		Санкт-Петербург	2008	1.5	1.0	2.5	1.5	2.0	1.5	2.5	2.0	2.0	2.5	0.5	8.05	10.9	9.35	18.54	46.840	46.840
				Санкт-Петербург	2008	2.5	1.5	2.5	1.5	2.5	1.5	2.5	2.5	2.0	1.5	2.5	0	7.95	12.4	9.10	16.76	46.210
2.	СТАРЦЕВА ДЕТТЕРЕВА	Олеся Алиса		Самарская область	2008	2.5	2.0	2.0	1.5	2.0	3.0	2.5	2.5	2.5	3.0	1.5	7.50	9.9	9.10	18.76	45.260	45.260
				Самарская область	2009	3.0	2.0	2.0	2.5	1.5	2.5	2.5	2.5	3.0	3.5	1.0	7.40	9.9	9.20	16.80	43.300	
3.	МИХАЙЛОВА МОДИНА	Полина Александра		Оренбургская область	2009	2.0	2.0	3.0	2.0	3.0	3.0	3.0	3.0	3.0	4.0	0.5	7.15	10.5	9.30	14.04	40.990	45.010
				Оренбургская область	2009	2.0	2.0	3.0	3.0	3.0	3.0	3.0	3.0	3.0	3.0	0.5	7.15	10.5	9.40	17.96	45.010	
4.	САМОЙЛОВА СОКОЛОВА	Арина Валерия		Новосибирская область	2009	1.5	2.5	2.5	2.5	3.0	3.5	3.0	3.0	3.0	3.5	1.5	7.05	8.8	9.20	18.84	43.890	43.890
				Новосибирская область	2008	2.5	2.5	2.0	3.0	3.5	3.0	4.35	5.1	5.35	9.96	24.760						
5.	ГАЛЬЯНОВА БЕРЕЗОВСКАЯ	Ксения Виктория		Новосибирская область	2008	2.5	3.5	3.5	3.0	2.5	3.0	3.0	3.0	3.0	3.5	0	6.95	8.8	9.55	18.38	43.680	43.680
				Новосибирская область	2008	2.5	3.0	3.0	3.0	2.0	3.0	3.0	3.0	3.0	3.5	0	7.10	8.7	9.40	14.68	39.880	
6.	ХАЛИТОВА СИНИЦИНА	Ева София		ХМАО-Югра	2008	2.0	2.0	2.5	3.0	3.0	3.0	3.5	3.5	3.5	4.0	2.0	6.80	8.7	9.20	15.70	40.400	43.260
				ХМАО-Югра	2008	2.0	2.5	3.0	3.0	3.0	3.0	3.0	3.0	3.0	3.5	0.5	7.05	8.7	9.25	18.26	43.260	
7.	БОНДАРОВИЧ ВОРОБЬЕВА	Полина Мария		Краснодарский край	2008	2.0	3.0	1.50	2.0	1.85	3.34	8.690	43.080									
				Краснодарский край	2008	1.5	3.0	2.0	2.5	4.0	3.0	3.0	2.5	2.0	2.5	0	7.40	9.0	9.10	17.58	43.080	
8.	ЯКОВЕНКО ОВСЯННИКОВА	Виктория Софья		Москва	2009	3.0	2.5	2.5	3.0	3.0	3.0	3.5	3.0	3.0	3.0	1.0	6.95	9.0	9.10	17.88	42.930	42.930
				Москва	2008	3.0	2.5	3.5	3.5	3.5	2.5	2.5	4.90	6.4	6.25	11.90	29.450					
9.	ШЕВЧЕНКО ДРУЖИНИНА	Алиса Мария		Свердловская область	2009	3.0	3.0	3.0	2.0	3.0	3.0	3.0	2.5	3.0	3.0	1.0	7.05	8.7	9.15	17.68	42.580	42.580
				Свердловская область	2008	2.5	2.5	2.5	2.5	3.5	3.65	4.2	4.45	8.48	20.780							
10.	КЫЗИНА ИМХОВИК	Василиса Светлана		Санкт-Петербург	2009	2.0	2.0	2.0	2.5	3.0	3.85	5.2	4.75	8.20	22.000	41.950						
				Санкт-Петербург	2009	2.0	2.5	2.0	2.5	3.0	2.0	2.0	2.0	2.5	3.5	0	7.60	8.7	9.05	16.60	41.950	
11.	ТЕРСКАЯ ФЕДОРОВА	Ульяна Софья		Ростовская область	2008	2.5	2.0	2.0	2.5	3.0	3.0	3.5	2.5	5.90	6.9	6.90	14.54	34.240	41.760			
				Ростовская область	2008	2.5	2.0	2.0	2.5	2.0	3.0	3.0	2.0	3.0	4.0	5.0	6.90	8.7	9.20	16.96	41.760	
12.	ЯКУТА МУХИНА	Дарья Софья		Ярославская область	2008	3.5	3.5	4.5	1.85	2.9	2.90	3.94	11.590	23.690								
				Ярославская область	2009	3.5	4.0	5.0	3.5	4.0	4.0	3.60	5.1	5.55	9.44	23.690						

Главный судья (ССВК)



/И.Ф. Фаизов/

Сгенерировано официальной судейской системой sporttech.io в Oct 24, 2024 5:04:07 PM. Результаты в реальном времени на www.sporttech.io/explore.





Первенство России по прыжкам на батуте 2024 года (ЕКП № 2021560022022569 Мин-спорта России) Оренбургская область, г. Оренбург, 21 - 27 октября 2024 года
Синхронные прыжки – Юниорки (15-16 лет) - МС – Финал

						Э1	Э2	Э3	Э4	Э5	Э6	Э7	Э8	Э9	Э10	П	Тех.	Тр.	Пр.	Синхр.	Оценка	Итого	
1.	G1	АЛЯЕВА ПASTУХОВА	София Александра		Санкт-Петербург Санкт-Петербург	2008	0.5	0.5	2.0	1.0	1.5	1.0	2.5	3.0	2.0	2.0	0.5	8.35	10.9	9.20	18.20	46.650	46.650
2.		СТАРЦЕВА ДЕГТЕРЕВА	Олеся Алиса		Самарская область Самарская область	2008	2.5	2.0	2.5	2.0	2.0	3.0	2.5	3.0	3.0	3.5	1.5	7.25	9.9	9.10	18.10	44.350	44.350
3.		МИХАЙЛОВА МОДИНА	Полина Александра		Оренбургская область Оренбургская область	2009	2.0	2.0	3.0	3.0	3.5	3.0	3.0	3.0	4.0	4.5	1.0	6.80	10.5	9.10	17.38	43.780	43.780
4.		БОНДАРОВИЧ ВОРОБЬЕВА	Полина Мария		Краснодарский край Краснодарский край	2008	1.5	3.0	2.5	3.0	2.5	2.0	3.0	2.5	2.5	2.5	1.0	7.40	9.0	9.35	17.88	43.630	43.630
5.		ХАЛИТОВА СИНИЦИНА	Ева София		ХМАО-Югра ХМАО-Югра	2008	2.5	2.5	2.5	3.0	3.0	3.0	3.5	3.0	4.0	3.5	5.5	6.40	8.7	9.40	17.40	41.900	41.900
6.		ГАЛЬЯНОВА БЕРЕЗОВСКАЯ	Ксения Виктория		Новосибирская область Новосибирская область	2008	3.0	3.0	3.0	3.0	2.0	3.0	3.0	3.0	3.0			6.40	7.5	8.40	16.58	38.880	38.880
7.		САМОЙЛОВА СОКОЛОВА	Арина Валерия		Новосибирская область Новосибирская область	2009	2.5	2.5	2.5	3.5	3.0	3.5	4.0	4.0	3.0	4.0	1.0	6.65	7.6	8.95	15.40	38.600	38.600
8.		ЯКОВЕНКО ОВСЯННИКОВА	Виктория Софья		Москва Москва	2009	3.0	2.0	2.5									2.25	3.3	2.75	5.64	13.940	13.940

Главный судья (ССВК)

/И.Ф. Фаизов/



Сгенерировано официальной судейской системой sporttech.io в Oct 26, 2024 11:22:17 AM. Результаты в реальном времени на www.sporttech.io/explore.





Первенство России по прыжкам на батуте 2024 года (ЕКП № 2021560022022569 Минспорта России) Оренбургская область, г. Оренбург, 21 - 27 октября 2024 года
Синхронные прыжки – Юниоры (15-16 лет) - МС – Квалификация 1

				Э1 Э2 Э3 Э4 Э5 Э6 Э7 Э8 Э9 Э10 П											Тех.	Тр.	Пр.	Синхр.	Оценка	Итого			
1.	G1	ХОДЫРЕВ ЛЕОНОВ	Ярослав Кирилл		Москва	2009	1.5	2.5	3.5	3.0	4.0	2.5	2.5	3.0	3.5	3.0	0.5	7.05	10.3	9.35	16.84	43.540	45.530
						Москва	2009	2.0	2.0	3.0	2.5	3.0	3.0	3.0	3.0	3.0	3.5	1.0	7.10	10.5	9.25	18.68	45.530
2.		КОРОЛЁВ ПАЩЕНКО	Семён Максим		Оренбургская область	2009	2.0	2.0	2.5	2.5	3.0	3.0	3.0	2.5	3.0	3.5	1.5	7.15	10.5	9.35	18.50	45.500	45.500
						Оренбургская область	2009	2.5	2.5	2.5	2.0	3.0	3.75	6.1	4.35	7.36	21.560						
3.		БАКАЕВ ШАКУЛА	Артём Юрий		Краснодарский край	2008	2.5	2.0	2.0	2.0	2.5	2.0	2.5	2.5	2.5	3.0	0	7.65	10.0	9.35	18.44	45.440	45.440
						Краснодарский край	2009	2.5	2.0	2.0	2.0	3.0	2.5	2.0	2.5	2.0	2.5	0	7.70	10.0	9.30	18.00	45.000
4.		ДИДЕНКО БОНДАРЕНКО	Максим Артемий		Краснодарский край	2008	1.5	0.5	1.5	1.0	1.5	1.5	0.5	1.5	3.0	3.5	1.0	8.30	12.9	8.80	14.74	44.740	44.740
						Краснодарский край	2008	1.5	0.5	1.5	1.0	2.0	1.0	0.5	1.5	7.05	10.0	7.50	13.38	37.930			
5.		ШМИДТ ТИХНЕНКО	Григорий Степан		Самарская область	2009	1.5	2.5	2.0	2.0	2.0	2.5	2.0	3.0	2.5	3.5	0.5	7.60	9.5	9.70	17.48	44.280	44.280
						Самарская область	2009	2.0	1.5	2.5	2.0	2.5	2.5	2.5	3.0	2.0	3.0	1.0	7.55	9.5	9.40	15.30	41.750
6.		НИ СЕНИЧКИН	Герман Никита		Санкт-Петербург	2009	1.5	2.0	3.0	2.5	2.5	1.5	3.5	3.0	3.5	6.70	9.9	8.30	14.64	39.540	39.540		
						Санкт-Петербург	2009	1.5	2.0	2.5	2.5	3.15	3.8	3.85	7.76	18.560							
7.		ПАН СОРОКИН	Артур Фёдор		Новосибирская область	2009	1.0	1.5	2.5	2.5	2.0	2.0	2.0	2.5	2.0	2.5	1.5	7.80	10.2	9.55	8.60	36.150	36.150
						Новосибирская область	2008	0.5	1.0	2.0	2.0	1.5	2.0	2.5	3.0	6.55	8.4	7.65	12.36	34.960			
8.		МАНУЙЛЕНКО САРОЯН	Иван Арсен		Омская область	2009	1.5	2.5	3.0	2.5	2.5	3.5	4.0	4.0	5.65	7.3	7.40	8.84	29.190	29.190			
						Омская область	2009	3.0	3.5	3.5	2.5	2.5	3.0	3.0	4.90	6.1	6.25	9.98	27.230				
9.		ШИГИН НЕЛИН	Артём Роман		Ростовская область	2008	2.5	1.0	2.5	1.0	3.30	4.4	3.85	7.36	18.910	18.910							
						Ростовская область	2008	2.5	0.75	1.5	0.85	1.74	4.840										

Главный судья (ССВК)



/И.Ф. Фаизов/

Сгенерировано официальной судейской системой sporttech.io в Oct 24, 2024 5:05:41 PM. Результаты в реальном времени на www.sporttech.io/explore.





Первенство России по прыжкам на батуте 2024 года (ЕКП № 2021560022022569 Мин-спорта России) Оренбургская область, г. Оренбург, 21 - 27 октября 2024 года
Синхронные прыжки – Юниоры (15-16 лет) - МС – Финал

						Э1	Э2	Э3	Э4	Э5	Э6	Э7	Э8	Э9	Э10	П	Тех.	Тр.	Пр.	Синхр.	Оценка	Итого
1.	G1	ШМИДТ ТИХНЕНКО	Григорий Степан	Самарская область Самарская область	2009 2009	1.5	2.5	2.0	2.0	2.5	2.5	2.5	3.0	2.5	3.0	0.5	7.55	9.5	9.60	18.38	45.030	45.030
2.		КОРОЛЁВ ПАЩЕНКО	Семён Максим	Оренбургская область Оренбургская область	2009 2009	2.0	3.0	3.0	3.5	3.5	3.0	3.5	3.0	3.0	4.0	1.5	6.70	10.5	9.15	18.66	45.010	45.010
3.		ПАН СОРОКИН	Артур Фёдор	Новосибирская область Новосибирская область	2009 2008	1.0	1.5	2.0	2.5	2.5	2.5	2.0	2.5	2.5	2.5	0	7.85	10.4	9.40	15.96	43.610	43.610
4.		БАКАЕВ ШАКУЛА	Артем Юрий	Краснодарский край Краснодарский край	2008 2009	3.0	3.0	2.0	2.5	3.5	2.5	2.5	2.5	3.5	4.0	0	7.10	10.0	9.10	17.34	43.540	43.540
5.		НИ СИНИЧКИН	Герман Никита	Санкт-Петербург Санкт-Петербург	2009 2009	2.0	2.0	2.5	2.0	2.5	2.5	2.5	3.5	3.0	3.5	6.0	6.80	11.5	9.25	14.86	-0.2→42.210	42.210
6.		ХОДЫРЕВ ЛЕОНОВ	Ярослав Кирилл	Москва Москва	2009 2009	2.0	2.5	3.5	3.5	4.0	3.0	3.5	4.0	4.0			6.00	9.1	8.05	15.56	38.710	38.710
7.		ДИДЕНКО БОНДАРЕНКО	Максим Артемий	Краснодарский край Краснодарский край	2008 2008	2.0	0.5	1.5	2.5								3.35	5.3	3.50	6.00	18.150	18.150

Главный судья (ССВК)



/И.Ф. Фаизов/

Сгенерировано официальной судейской системой sporttech.io в Oct 26, 2024 11:19:08 AM. Результаты в реальном времени на www.sporttech.io/explore.





Первенство России по прыжкам на батуте 2024 года (ЕКП № 2021560022022569 Минспорта России) Оренбургская область, г. Оренбург, 21 - 27 октября 2024 года
Акробатическая дорожка – Девочки (9-10 лет) - 2 сп.р. – Квалификация 1

				Э1 Э2 Э3 Э4 Э5 Э6 Э7 Э8 П								Тех.	Тр.	Оценка	Итого			
1.	G2 АБРАМОВА	Вероника		Республика Татарстан	2014	2	4	4	4	4	4	4	6	4	16.4	3.7	20.100	41.300
						2	4	4	3	2	2	2	7	2	17.2	4.0	21.200	
2.	G1 НИКИТИНА	Мирослава		Тверская область	2014	2	2	2	2	2	2	2	6	2	17.8	2.9	20.700	40.900
						2	4	4	2	2	2	2	6	5	17.1	3.1	20.200	
3.	ШЕИНА	Арина		Республика Татарстан	2014	1	3	4	4	4	4	4	6	4	16.6	4.0	20.600	39.300
						2	4	4	4	4	5	6	6	6	15.9	3.2	-0.4→18.700	
4.	ЗАКИНА	Майя		Москва	2015	2	2	2	2	2	3	3	8	6	17.0	2.7	-0.2→19.500	38.800
						2	4	4	4	4	4	3	4	2	16.9	2.4	19.300	
5.	ЧЕРВЕВА	Амелия		Ставропольский край	2015	2	4	4	4	4	4	4	6	6	16.2	2.2	18.400	36.900
						2	4	4	4	4	4	4	6	2	16.6	1.9	18.500	
6.	ТЕЛЕГИНА	Майя		Санкт-Петербург	2015	2	5	4	4	4	4	4	8	6	15.9	2.4	-0.2→18.100	36.600
						2	4	5	4	4	4	4	10	6	15.7	2.8	18.500	
7.	АЛЕКСЕЕВА	Анжела		Кировская область	2014	2	4	4	4	4	4	4	6	4	16.4	2.5	18.900	36.200
						2	6	6	6	6	6	6	6	6	15.0	2.7	-0.4→17.300	
8.	ЧУРЗИНА	Варвара		Краснодарский край	2014	2	4	5	6	6	5	5	7	6	15.4	2.4	17.800	36.100
						6	4	4	4	4	4	4	6	2	16.2	2.1	18.300	
9.	ТКАЧУК	Камилла		Краснодарский край	2014	2	4	4	6	4	4	6	6	2	16.2	2.1	18.300	36.000
						2	4	5	6	4	4	4	6	3	16.2	1.5	17.700	
10.	СУСЛОВА	Варвара		Краснодарский край	2014	4	4	4	4	4	4	4	8	6	15.8	2.1	17.900	35.900
						6	4	4	4	4	4	4	8	4	15.8	2.2	18.000	
11.	МУФАЗАЛОВА	Милана		Кировская область	2014	2	4	6	4	4	4	4	8	4	16.0	1.7	17.700	35.300
						2	4	6	6	5	5	5	8	2	15.7	1.9	17.600	
12.	КУЗНЕЦОВА	Вероника		Тверская область	2014	2	4	4	4	4	6	6	10	2	15.8	2.1	17.900	35.000
						6	4	4	6	6	6	6	10	6	14.6	2.9	-0.4→17.100	
13.	АБУЕВА	Кристина		Оренбургская область	2015	6	4	4	4	4	4	8	8	2	15.6	2.1	17.700	34.900
						2	4	4	4	4	6	6	8	6	15.6	1.6	17.200	
14.	ХАСАНОВА	Арина		Кировская область	2014	2	4	4	4	6	6	6	8	6	15.4	1.9	17.300	34.700
						2	4	4	5	5	6	6	7	4	15.7	2.1	-0.4→17.400	
15.	САФРОНОВА	София		Самарская область	2015	8	6	6	6	6	8	8	8	4	14.0	2.3	16.300	32.100
						4	6	8	8	8	8	8	10	6	13.4	2.4	15.800	

Главный судья (ССВК)



/И.Ф. Фаизов/

Сгенерировано официальной судейской системой sporttech.io в Oct 23, 2024 2:06:49 PM. Результаты в реальном времени на www.sporttech.io/explore.





Первенство России по прыжкам на батуте 2024 года (ЕКП № 2021560022022569 Мин-спорта России) Оренбургская область, г. Оренбург, 21 - 27 октября 2024 года
Акробатическая дорожка – Девочки (9-10 лет) - 2 сп.р. – Квалификация 2

					Э1	Э2	Э3	Э4	Э5	Э6	Э7	Э8	П	Тех.	Тр.	Оценка	Итого
1.	G1	ШЕИНА	Арина	Республика Татарстан	2014	1	4	2	2	2	2	5	4	17.6	3.3	20.900	20.900
2.		НИКИТИНА	Мирослава	Тверская область	2014	2	3	3	2	2	2	5	2	17.7	2.9	20.600	20.600
3.		АБРАМОВА	Вероника	Республика Татарстан	2014	2	4	4	4	4	4	6	2	16.6	3.3	19.900	19.900
4.		ЗАИКИНА	Майя	Москва	2015	2	2	2	2	2	2	8	6	17.2	2.7	-0.2→19.700	19.700
5.		ЧУРЗИНА	Варвара	Краснодарский край	2014	5	4	4	4	4	4	6	2	16.3	2.1	18.400	18.400
6.		ТКАЧУК	Камилла	Краснодарский край	2014	2	4	4	4	4	6	8	2	16.2	2.1	18.300	18.300
7.		ЧЕРВЕВА	Амелия	Ставропольский край	2015	2	4	4	4	4	4	6	6	16.2	2.0	18.200	18.200
8.		ТЕЛЕГИНА	Майя	Санкт-Петербург	2015	2	6	6	4	4	4	6	6	15.8	2.4	18.200	18.200
9.		СУСЛОВА	Варвара	Краснодарский край	2014	5	4	4	4	4	4	8	2	16.1	2.1	18.200	18.200
10.		АЛЕКСЕЕВА	Анжела	Кировская область	2014	2	6	6	6	4	4	6	6	15.6	2.7	-0.4→17.900	17.900

Главный судья (ССВК)



/И.Ф. Фаизов/

Сгенерировано официальной судейской системой sporttech.io в Oct 24, 2024 10:42:04 AM. Результаты в реальном времени на www.sporttech.io/explore.



ФЕДЕРАЦИЯ
ГИМНАСТИКИ
РОССИИ





Первенство России по прыжкам на батуте 2024 года (ЕКП № 2021560022022569 Мин-спорта России) Оренбургская область, г. Оренбург, 21 - 27 октября 2024 года
Акробатическая дорожка – Девочки (9-10 лет) - 2 сп.р. – Финал 1

					Э1	Э2	Э3	Э4	Э5	Э6	Э7	Э8	П	Тех.	Тр.	Оценка	Итого	
1.	G1	ЗАИКИНА	Майя		Москва	2015	2	2	2	2	2	2	5	2	17.9	2.7	20.600	20.600
2.		АБРАМОВА	Вероника		Республика Татарстан	2014	2	4	4	4	4	4	6	4	16.4	4.0	20.400	20.400
3.		НИКИТИНА	Мирослава		Тверская область	2014	2	3	3	2	2	2	6	6	17.2	2.9	20.100	20.100
4.		ТКАЧУК	Камилла		Краснодарский край	2014	2	2	2	2	2	2	6	6	17.4	2.7	20.100	20.100
5.		ТЕЛЕГИНА	Майя		Санкт-Петербург	2015	2	4	4	4	4	2	8	6	16.4	2.8	19.200	19.200
6.		ЧЕРВЕВА	Амелия		Ставропольский край	2015	2	4	4	4	4	4	6	6	16.2	2.1	18.300	18.300
7.		ЧУРЗИНА	Варвара		Краснодарский край	2014	4	4	4	4	4	4	4	20	14.8	1.7	-1.0→15.500	15.500
8.		ШЕИНА	Арина		Республика Татарстан	2014	2	2	4	6			0	10.6	2.1	12.700	12.700	

Главный судья (ССВК)



/И.Ф. Фаизов/

Сгенерировано официальной судейской системой sporttech.io в Oct 25, 2024 2:49:58 PM. Результаты в реальном времени на www.sporttech.io/explore.





Первенство России по прыжкам на батуте 2024 года (ЕКП № 2021560022022569 Мин-спорта России) Оренбургская область, г. Оренбург, 21 - 27 октября 2024 года
Акробатическая дорожка – Девочки (9-10 лет) - 2 сп.р. – Финал 2

					Э1	Э2	Э3	Э4	Э5	Э6	Э7	Э8	П	Тех.	Тр.	Оценка	Итого	Финал 1 + Финал 2	
1.	G1	НИКИТИНА Мирослава		Тверская область	2014	2	2	2	2	2	1	1	4	6	17.8	3.1	20.900	20.900	41.000
2.		АБРАМОВА Вероника		Республика Татарстан	2014	2	4	4	3	2	2	2	6	6	16.9	3.7	20.600	20.600	41.000
3.		ТКАЧУК Камилла		Краснодарский край	2014	2	4	4	4	4	4	6	6	2	16.4	2.1	18.500	18.500	38.600
4.		ЗАИКИНА Майя		Москва	2015	2	5	6	4	4	4	4	6	6	15.9	2.4	-0.4→17.900	17.900	38.500

Главный судья (ССВК)



/И.Ф. Фаизов/

Сгенерировано официальной судейской системой sporttech.io в Oct 25, 2024 2:54:45 PM. Результаты в реальном времени на www.sporttech.io/explore.





Первенство России по прыжкам на батуте 2024 года (ЕКП № 2021560022022569 Минспорта России) Оренбургская область, г. Оренбург, 21 - 27 октября 2024 года

Акробатическая дорожка – Мальчики (9-10 лет) - 2 сп.р. – Квалификация 1

				Э1 Э2 Э3 Э4 Э5 Э6 Э7 Э8 П											Тех.	Тр.	Оценка	Итого	
1.	G1	ПЕРЕПЕЧЕНОВ Максим		Ставропольский край	2015	0	2	2	2	2	2	2	2	6	6	17.6	3.5	21.100	42.600
2.		ТИХОНОВ Кирилл		Ставропольский край	2014	1	2	2	2	2	2	2	6	2	17.9	3.3	21.200	41.600	
3.		ЯКОВЕНКО Олег		Краснодарский край	2014	1	2	2	2	2	2	6	4	17.7	2.7	20.400	40.300		
4.	G3	ЗАРУБИН Ярослав		Краснодарский край	2014	2	2	2	2	2	3	3	6	6	17.2	2.7	19.900	39.100	
5.	G2	КИСЕЛЕВ Савелий		Кировская область	2014	0	2	2	2	2	2	4	2	18.2	3.0	21.200	38.100		
6.		КОСТЫЛЁВ Артём		Калининградская область	2015	1	2	4	4	4	3	2	6	5	16.9	2.4	19.300	38.100	
7.		АЛЕКСАНДРОВ Роман		Кировская область	2014	1	2	2	2	2	2	6	4	17.7	1.9	19.600	38.000		
8.		ОВСЯННИКОВ Евгений		Тюменская область	2014	2	4	4	6	6	6	6	8	3	15.5	2.6	18.100	36.000	
9.		ДАНИЛОВ Максим		Ставропольский край	2014	2	4	4	3	2	2	2	0	16.1	0.9	17.000	35.700		
10.		МАТЮХИН Алексей		Самарская область	2014	2	2	2	2	2	2	2	0	16.6	0.7	17.300	34.600		
11.		ТОЛБАТОВ Арсений		Белгородская область	2014	2	4	4	4	4	4	8	4	16.2	1.6	17.800	34.500		
12.		ПРОСВИРНИН Александр		Калининградская область	2015	2	4	5	4	4	4	8	20	14.5	2.5	16.600	34.200		
13.		ПЬЯНОВ Всеволод		Омская область	2015	2	5	5	5	4	4	10	2	15.9	2.2	17.900	34.100		
14.		ЕРМАКОВ Юрий		Калининградская область	2015	2	4	6	6	6	5	5	9	6	15.1	2.4	17.100	33.900	
15.		КИРНИЧНЫЙ Кирилл		Белгородская область	2014	2	6	6	6	6	6	8	4	15.0	1.6	16.600	33.700		
16.		ЛЕБЕДЕВ Артём		Санкт-Петербург	2014	6	4	4	4	6	6	6	0	14.4	1.5	15.900	33.400		
17.		ЧАЙКА Тихон		Луганская Народная Республика	2014	2	4	8	6	5	4	4	8	6	15.3	2.4	17.700	32.900	
18.		ЧАЙКА Григорий		Луганская Народная Республика	2014	2	4	8	6	6	6	6	10	3	14.9	1.7	16.200	32.800	
19.		ШИБАНКОВ Роберт		Самарская область	2015	2	4	6	4	4	4	8	6	15.8	1.3	17.100	32.600		
20.		ФОМИН Анатолий		Самарская область	2014	2	2	2	2	2	2	6	2	17.8	2.7	20.500	32.100		
21.		ЯКУШЕВ Захар		Курганская область	2014	7	6	6	6	6	6	8	10	6	13.9	2.4	16.300	32.100	
22.		БОДНАР Андрей		ХМАО-Югра	2014	2	2	6	6	0	10.4	0.5	10.900	29.300					
23.		ГОЛЕНКОВ Стефан		Калининградская область	2014	2	6	4	4	4	4	8	3	16.1	2.5	18.600	28.000		

Главный судья (ССВК)



/И.Ф. Фаизов/

Сгенерировано официальной судейской системой sporttech.io в Oct 23, 2024 2:08:30 PM. Результаты в реальном времени на www.sporttech.io/explore.





Первенство России по прыжкам на батуте 2024 года (ЕКП № 2021560022022569 Мин-спорта России) Оренбургская область, г. Оренбург, 21 - 27 октября 2024 года
Акробатическая дорожка – Мальчики (9-10 лет) - 2 сп.р. – Квалификация 2

						Э1	Э2	Э3	Э4	Э5	Э6	Э7	Э8	П	Тех.	Тр.	Оценка	Итого
1.	G2	ПЕРЕПЕЧЕНОВ Максим		Ставропольский край	2015	0	2	2	2	2	2	2	5	2	18.1	3.3	21.400	21.400
2.	G1	ТИХОНОВ Кирилл		Ставропольский край	2014	1	2	2	2	2	2	2	4	2	18.1	3.3	21.400	21.400
3.		КИСЕЛЕВ Савелий		Кировская область	2014	0	2	2	2	2	2	2	4	2	18.2	3.0	21.200	21.200
4.		ЗАРУБИН Ярослав		Краснодарский край	2014	2	2	4	4	2	2	2	4	6	17.2	2.7	19.900	19.900
5.		ЯКОВЕНКО Олег		Краснодарский край	2014	2	2	6	5	4	4	4	8	4	16.1	2.9	19.000	19.000
6.		КОСТЫЛЁВ Артём		Калининградская область	2015	2	2	5	4	4	4	4	7	2	16.6	2.4	19.000	19.000
7.		ОВСЯННИКОВ Евгений		Тюменская область	2014	2	6	6	5	4	4	4	8	2	15.9	2.9	18.800	18.800
8.		ЛЕБЕДЕВ Артём		Санкт-Петербург	2014	2	6	6	4	4	4	4	6	2	16.2	2.5	18.700	18.700
9.		ПРОСВИРНИН Александр		Калининградская область	2015	2	2	4	4	4	4	4	10	6	16.0	2.7	-0.2→18.500	18.500
10.		АЛЕКСАНДРОВ Роман		Кировская область	2014	2	2	6	4	6	6	6	6	4	15.8	2.5	18.300	18.300
11.		КИРНИЧНЫЙ Кирилл		Белгородская область	2014	2	4	6	6	6	6	6	8	5	15.1	2.4	17.500	17.500
12.		ТОЛБАТОВ Арсений		Белгородская область	2014	2	4	4	4	4	4	4	6	6	16.2	1.6	-0.4→17.400	17.400
13.		МАТЮХИН Алексей		Самарская область	2014	2	2	2	2	2	2	2	0	0	16.6	0.7	17.300	17.300
14.		ЕРМАКОВ Юрий		Калининградская область	2015	2	4	6	6	6	6	6	8	4	15.2	2.4	-0.4→17.200	17.200
15.		ДАНИЛОВ Максим		Ставропольский край	2014	2	4	4	2	2	2	2	0	0	16.2	0.9	17.100	17.100
16.		ПЬЯНОВ Всеволод		Омская область	2015	2	4	4	6	6	8	10	0	0	14.0	1.2	15.200	15.200

Главный судья (ССВК)



/И.Ф. Фаизов/

Сгенерировано официальной судейской системой sporttech.io в Oct 24, 2024 12:05:37 PM. Результаты в реальном времени на www.sporttech.io/explore.





Первенство России по прыжкам на батуте 2024 года (ЕКП № 2021560022022569 Мин-спорта России) Оренбургская область, г. Оренбург, 21 - 27 октября 2024 года
Акробатическая дорожка – Мальчики (9-10 лет) - 2 сп.р. – Финал 1

					Э1	Э2	Э3	Э4	Э5	Э6	Э7	Э8	П	Тех.	Тр.	Оценка	Итого
1.	G1	ПЕРЕПЕЧЕНОВ Максим		Ставропольский край	2015	0	2	2	2	2	2	4	2	18.2	3.3	21.500	21.500
2.		КИСЕЛЕВ Савелий		Кировская область	2014	0	2	2	2	2	1	0	4	18.5	3.0	21.500	21.500
3.		ТИХОНОВ Кирилл		Ставропольский край	2014	2	4	4	4	2	2	2	6	17.2	3.3	20.500	20.500
4.		ОВСЯННИКОВ Евгений		Тюменская область	2014	2	4	4	4	4	2	2	6	16.8	3.0	19.800	19.800
5.		ЗАРУБИН Ярослав		Краснодарский край	2014	2	2	4	4	3	2	2	6	16.9	2.7	-0.4→19.200	19.200
6.		КОСТЫЛЁВ Артём		Калининградская область	2015	2	2	5	4	7	4	4	8	15.9	3.2	19.100	19.100
7.		ЯКОВЕНКО Олег		Краснодарский край	2014	2	2	6	5	4	4	4	8	16.0	2.9	18.900	18.900
8.		ЛЕБЕДЕВ Артём		Санкт-Петербург	2014	2	4	4	4	4	4	4	0	15.4	0.7	16.100	16.100

Главный судья (ССВК)



/И.Ф. Фаизов/

Сгенерировано официальной судейской системой sporttech.io в Oct 25, 2024 3:17:08 PM. Результаты в реальном времени на www.sporttech.io/explore.





Первенство России по прыжкам на батуте 2024 года (ЕКП № 2021560022022569 Мин-спорта России) Оренбургская область, г. Оренбург, 21 - 27 октября 2024 года
Акробатическая дорожка – Мальчики (9-10 лет) - 2 сп.р. – Финал 2

						Э1	Э2	Э3	Э4	Э5	Э6	Э7	Э8	П	Тех.	Тр.	Оценка	Итого	Финал 1 + Финал 2
1.	G1	ПЕРЕПЕЧЕНОВ Максим		Ставропольский край	2015	0	2	2	2	2	2	2	4	2	18.2	3.5	21.700	21.700	43.200
2.		ТИХОНОВ Кирилл		Ставропольский край	2014	2	4	4	4	3	3	3	8	2	16.7	3.5	20.200	20.200	40.700
3.		КИСЕЛЕВ Савелий		Кировская область	2014	0	2	2	2	3	3	3	6	6	17.3	2.3	19.600	19.600	41.100
4.		ОВСЯННИКОВ Евгений		Тюменская область	2014	2	4	6	6	5	6	6	7	3	15.5	2.7	-0.4→17.800	17.800	37.600

Главный судья (ССВК)



/И.Ф. Фаизов/

Сгенерировано официальной судейской системой sporttech.io в Oct 25, 2024 3:22:38 PM. Результаты в реальном времени на www.sporttech.io/explore.





Первенство России по прыжкам на батуте 2024 года (ЕКП № 2021560022022569 Минспорта России) Оренбургская об-

ласть, г. Оренбург, 21 - 27 октября 2024 года

Акробатическая дорожка – Девушки (11-12 лет) - 1 сп.р. – Квалификация 1

					Э1	Э2	Э3	Э4	Э5	Э6	Э7	Э8	П	Тех.	Тр.	Оценка	Итого		
1.	G1	ВАЛЮШКО	Александра		Ставропольский край	2012	0	2	4	2	2	2	2	6	2	17.8	4.2	22.000	43.700
							2	2	4	4	4	4	5	2	16.9	4.8		21.700	
2.	G3	ВИКТОРОВА	Марика		Тверская область	2013	1	4	2	2	2	2	6	2	17.7	3.6	21.300	43.300	
							1	4	2	2	1	0	0	4	18.2	3.8	22.000		
3.		ДОЛИВЕЦ	Марина		Москва	2012	0	2	6	4	2	2	2	6	2	17.4	4.9	-0.4+1.0→22.900	42.300
							0	4	2	2	2	2	8	20	15.8	4.0	-0.4→19.400		
4.		ТАРАСОВА	Виктория		ХМАО-Югра	2013	1	2	2	2	2	2	2	6	4	17.7	3.2	20.900	42.000
							1	2	2	2	2	2	4	6	17.7	3.4	21.100		
5.		КАЛЮТА	Екатерина		Омская область	2013	2	4	4	4	2	2	2	6	4	17.0	3.6	20.600	40.500
							2	4	4	4	4	3	8	6	16.1	3.8	19.900		
6.	G2	ШИШКИНА	Мария		Москва	2012	2	2	2	2	2	2	2	8	2	17.6	2.7	20.300	40.200
							2	2	2	2	2	2	10	6	17.0	2.9	19.900		
7.		БОРИСОВА	Ева		Самарская область	2012	2	6	8	6	5	4	4	8	4	15.3	4.0	19.300	40.000
							2	3	3	3	3	2	2	6	2	17.4	3.3	20.700	
8.		ШКУРИНСКАЯ	Милена		Ставропольский край	2012	2	4	4	4	2	2	2	6	4	17.0	4.2	21.200	39.100
							2	4	4	4	3	2	2	0	15.9	2.0	17.900		
9.		ИСМАГИЛОВА	Айгуль		Республика Татарстан	2013	2	4	4	4	4	4	3	10	6	15.9	3.3	19.200	39.000
							2	5	5	4	4	3	2	6	4	16.5	3.3	19.800	
10.		КОЛЛЕКЦИОНОВА	Полина		Омская область	2012	2	3	3	3	4	4	4	6	6	16.5	2.7	19.200	38.900
							2	4	4	4	4	3	3	6	2	16.8	2.9	19.700	
11.		ГЛотова	Ирина		Ставропольский край	2013	1	3	3	2	2	2	2	6	6	17.3	3.0	20.300	38.800
							2	2	3	4	4	2	2	6	6	16.9	2.0	-0.4→18.500	
12.		ВАРНАВСКАЯ	Ульяна		Оренбургская область	2012	2	5	4	4	6	4	4	8	6	15.7	3.4	19.100	38.700
							2	4	4	4	6	4	4	6	6	16.0	3.6	19.600	
13.		ИВАНОВА	Златослава		Тверская область	2013	2	6	4	4	4	4	7	10	0	15.9	3.5	-0.2→19.200	38.300
							2	6	4	4	4	4	6	4	16.2	2.9	19.100		
14.		АПЛЕМАХ	Станислава		Ставропольский край	2012	2	3	4	4	4	4	4	8	2	16.5	2.7	19.200	37.600
							2	4	4	4	4	4	6	4	16.4	2.0	18.400		
15.		ШАНГАРАЕВА	Алина		Республика Татарстан	2013	2	4	6	6	4	4	4	8	2	16.0	3.0	19.000	36.200
							2	5	6	8	6	6	5	8	4	15.0	2.6	-0.4→17.200	
16.		КАРИМОВА	Милена		Самарская область	2013	2	5	6	6	6	5	4	8	6	15.2	3.4	18.600	36.000
							2	6	6	6	5	4	10	6	15.1	2.3	17.400		
17.		СТАРОСТИНА	Вера		Кировская область	2013	2	2	2	4	4	4	4	0	15.8	0.7	16.500	35.200	
							2	2	2	3	4	4	6	2	17.1	1.6	18.700		
18.		ЗАЙЦЕВА	Дарья		Омская область	2013	2	4	4	4	4	4	8	0	15.0	1.5	16.500	34.600	
							2	4	4	4	4	4	7	2	16.5	1.6	18.100		
19.		БАРНАГОВА	Анастасия		Москва	2012	2	2	2	2	2	2	2	0	16.6	0.7	17.300	34.500	
							1	2	2	2	2	3	3	0	16.5	0.7	17.200		
20.		МОРОЗОВА	Ярослава		Калининградская область	2012	2	6	4	4	4	4	4	0	15.2	1.6	16.800	34.100	
							2	5	4	4	4	2	2	0	15.7	1.6	17.300		
21.		ЕГОРОВА	Мария		Кировская область	2012	2	4	4	4	4	4	4	0	15.4	0.7	16.100	33.900	
							2	4	4	4	4	4	8	2	16.4	1.8	-0.4→17.800		
22.		ЗОТОВА	Виталина		Самарская область	2013	2	7	6	6	6	6	6	10	6	14.5	2.7	17.200	33.300
							2	7	6	6	6	6	10	6	14.5	1.6	16.100		
23.		РАСПУТИНА	Ева		Курганская область	2013	6	6	5	5	5	6	9	10	6	14.2	2.4	16.600	32.500
							3	4	4	6	6	6	6	10	6	14.9	1.6	-0.6→15.900	
24.		ТАРАКАНОВА	София		Курганская область	2013	3	6	6	6	6	6	10	10	2	14.5	2.1	16.600	31.800
							2	10	8	8	8	8	10	6	13.2	2.4	-0.4→15.200		
25.		ТАРАКАНОВА	Виктория		Кировская область	2013	2	3	6	8				0	10.1	1.4	11.500	29.200	
							2	2	6	6	6	4	4	8	6	15.6	2.5	-0.4→17.700	

Главный судья (ССВК)



/И.Ф. Фаизов/

Сгенерировано официальной судейской системой sporttech.io в Oct 23, 2024 6:56:59 PM. Результаты в реальном времени на www.sporttech.io/explore.





Первенство России по прыжкам на батуте 2024 года (ЕКП № 2021560022022569 Мин-спорта России) Оренбургская область, г. Оренбург, 21 - 27 октября 2024 года
Акробатическая дорожка – Девушки (11-12 лет) - 1 сп.р. – Квалификация 2

					Э1	Э2	Э3	Э4	Э5	Э6	Э7	Э8	П	Тех.	Тр.	Оценка	Итого	
1.	G1 ДОЛИВЕЦ	Марина	Москва	2012	0	2	6	4	3	2	2	4	0	17.7	4.9	-0.4+1.0→	23.200	23.200
2.	G2 ВАЛЮШКО	Александра	Ставропольский край	2012	0	4	4	2	2	2	2	6	2	17.6	4.9		22.500	22.500
3.	ВИКТОРОВА	Марика	Тверская область	2013	0	4	4	2	2	0	0	4	3	18.1	4.4		22.500	22.500
4.	ШКУРИНСКАЯ	Милена	Ставропольский край	2012	2	4	4	2	2	2	2	4	2	17.6	4.0		21.600	21.600
5.	ГЛотова	Ирина	Ставропольский край	2013	2	4	4	4	2	2	2	6	2	17.2	3.8		21.000	21.000
6.	БОРИСОВА	Ева	Самарская область	2012	2	2	2	2	2	2	2	7	4	17.5	3.3		20.800	20.800
7.	КАЛЮТА	Екатерина	Омская область	2013	2	4	4	4	2	2	2	6	4	17.0	3.6		20.600	20.600
8.	ШИШКИНА	Мария	Москва	2012	2	2	2	2	2	2	2	6	4	17.6	2.7		20.300	20.300
9.	КОЛЛЕКЦИОНОВА	Полина	Омская область	2012	2	2	2	4	4	4	4	8	2	16.8	2.9		19.700	19.700
10.	ИВАНОВА	Златослава	Тверская область	2013	2	5	4	4	4	4	6	8	2	16.1	3.5		19.600	19.600
11.	ИСМАГИЛОВА	Айгуль	Республика Татарстан	2013	1	4	3	2	2	3	2	8	6	16.9	2.6		19.500	19.500
12.	ВАРНАВСКАЯ	Ульяна	Оренбургская область	2012	2	4	4	4	6	4	4	8	6	15.8	3.6		19.400	19.400
13.	ТАРАСОВА	Виктория	ХМАО-Югра	2013	2	2	2	4	4	4	4	8	6	16.4	3.1	-0.4→	19.100	19.100
14.	ШАНГАРАЕВА	Алина	Республика Татарстан	2013	2	4	6	4	4	4	4	8	6	15.8	3.0		18.800	18.800
15.	АПЛЕМАХ	Станислава	Ставропольский край	2012	2	6	4	4	4	4	4	0	0	15.2	1.8		17.000	17.000
16.	КАРИМОВА	Милена	Самарская область	2013	2	2	2	3	3	3	3	0	0	16.2	0.7		16.900	16.900

Главный судья (ССВК) _____ /И.Ф. Фаизов/



Сгенерировано официальной судейской системой sporttech.io в Oct 25, 2024 11:15:23 AM. Результаты в реальном времени на www.sporttech.io/explore.





Первенство России по прыжкам на батуте 2024 года (ЕКП № 2021560022022569 Мин-спорта России) Оренбургская область, г. Оренбург, 21 - 27 октября 2024 года
Акробатическая дорожка – Девушки (11-12 лет) - 1 сп.р. – Финал 1

					Э1	Э2	Э3	Э4	Э5	Э6	Э7	Э8	П	Тех.	Тр.	Оценка	Итого
1.	G1	ВАЛЮШКО Александра		Ставропольский край	2012	0	2	4	2	2	2	4	2	18.0	4.7	22.700	22.700
2.		ВИКТОРОВА Марика		Тверская область	2013	0	4	4	3	2	2	4	2	17.7	4.4	22.100	22.100
3.		ШКУРИНСКАЯ Милена		Ставропольский край	2012	1	4	2	4	4	2	6	2	17.3	4.7	22.000	22.000
4.		КАЛЮТА Екатерина		Омская область	2013	2	4	4	4	4	2	8	2	16.8	4.4	21.200	21.200
5.		ШИШКИНА Мария		Москва	2012	1	2	2	2	2	2	6	2	17.9	2.9	20.800	20.800
6.		ГЛОТОВА Ирина		Ставропольский край	2013	0	4	4	4	4	4	3	6	16.9	3.8	20.700	20.700
7.		ДОЛИВЕЦ Марина		Москва	2012	2	4	4	4	3	2	10	6	16.3	4.0	-0.6→19.700	19.700
8.		БОРИСОВА Ева		Самарская область	2012											0	0

Главный судья (ССВК)



/И.Ф. Фаизов/

Сгенерировано официальной судейской системой sporttech.io в Oct 25, 2024 3:48:25 PM. Результаты в реальном времени на www.sporttech.io/explore.





Первенство России по прыжкам на батуте 2024 года (ЕКП № 2021560022022569 Мин-спорта России) Оренбургская область, г. Оренбург, 21 - 27 октября 2024 года
 Акробатическая дорожка – Девушки (11-12 лет) - 1 сп.р. – Финал 2

					Э1	Э2	Э3	Э4	Э5	Э6	Э7	Э8	П	Тех.	Тр.	Оценка	Итого	Финал 1 + Финал 2		
1.	G1	ВИКТОРОВА	Марика		Тверская область	2013	0	2	4	2	2	0	0	4	2	18.4	4.6	23.000	23.000	45.100
2.		ВАЛЮШКО	Александра		Ставропольский край	2012	0	4	4	2	2	2	2	6	2	17.6	4.9	22.500	22.500	45.200
3.		ШКУРИНСКАЯ	Милена		Ставропольский край	2012	0	4	2	4	2	2	2	6	2	17.6	4.9	22.500	22.500	44.500
4.		КАЛЮТА	Екатерина		Омская область	2013	2	4	6	4	4	4	4	10	2	16.0	4.6	20.600	20.600	41.800

Главный судья (ССВК)



/И.Ф. Фаизов/

Сгенерировано официальной судейской системой sporttech.io в Oct 25, 2024 3:56:34 PM. Результаты в реальном времени на www.sporttech.io/explore.





Первенство России по прыжкам на батуте 2024 года (ЕКП № 2021560022022569 Минспорта России) Оренбургская об-

ласть, г. Оренбург, 21 - 27 октября 2024 года

Акробатическая дорожка – Юноши (11-12 лет) - 1 сп.р. – Квалификация 1

					Э1	Э2	Э3	Э4	Э5	Э6	Э7	Э8	П	Тех.	Тр.	Оценка	Итого	
1.	G3	ИЛЬИН Артём		Ставропольский край	2012	0	2	4	4	3	2	2	6	3	17.4	4.2	21.600	43.500
						2	2	4	4	4	2	2	6	2	17.2	4.7	21.900	
2.	G2	МОРОЗОВ Георгий		Калининградская область	2012	2	2	4	3	4	4	4	6	6	16.5	4.7	21.200	42.800
						2	2	4	4	4	4	3	8	2	16.7	4.9	21.600	
3.	G1	ВАСЮКЕВИЧ Тимофей		Калининградская область	2013	2	2	6	6	4	2	2	6	2	16.8	4.6	21.400	42.800
						2	2	4	4	4	2	2	6	4	17.0	4.4	21.400	
4.		МАЗАЛОВ Виктор		Тверская область	2013	4	4	2	2	2	2	2	6	2	17.4	3.7	21.100	41.900
						2	3	6	4	2	2	2	6	2	17.1	3.7	20.800	
5.		КАМАНИН Филипп		Астраханская область	2013	2	6	4	4	3	2	2	6	4	16.7	4.0	20.700	40.900
						2	6	4	4	4	4	8	4	16.0	4.2	20.200		
6.		ФЕДОРЯН Никита		Ставропольский край	2012	2	6	4	4	4	4	4	6	6	16.0	4.2	20.200	40.800
						2	4	4	4	4	2	2	6	6	16.6	4.0	20.600	
7.		МАРКОТНЕНКО Александр		Краснодарский край	2012	2	4	4	2	2	2	2	6	2	17.4	2.9	20.300	40.000
						2	6	6	4	4	4	4	6	4	16.0	3.7	19.700	
8.		ШАБАЛИН Павел		Кировская область	2012	2	6	4	4	4	2	2	8	2	16.6	3.6	20.200	39.700
						2	6	6	4	4	4	4	6	5	15.9	3.8	-0.2→19.500	
9.		ДЫМОВ Никита		Тюменская область	2013	2	4	4	4	4	2	2	6	6	16.6	3.7	20.300	39.600
						4	4	6	4	4	3	3	6	6	16.0	3.7	-0.4→19.300	
10.		ГРЕБЕШЕНКО Александр		Луганская Народная Республика	2012	2	6	4	4	3	2	2	6	4	16.7	3.6	20.300	39.400
						2	6	4	4	4	4	4	6	4	16.2	2.9	19.100	
11.		ДЫМОВ Севастьян		Самарская область	2012	2	6	4	4	4	4	4	7	6	15.9	3.6	19.500	39.100
						2	4	4	4	4	6	7	9	4	15.6	4.0	19.600	
12.		КАПИТОНОВ Илья		Самарская область	2013	2	6	5	4	4	4	4	6	4	16.1	2.9	-0.4→18.600	38.900
						2	2	2	2	2	2	8	2	17.6	2.7	20.300		
13.		ЛАТЫШЕВ Владимир		Самарская область	2012	2	6	6	4	4	4	4	8	20	14.2	4.3	18.500	38.600
						2	5	6	4	4	2	2	6	4	16.5	3.6	20.100	
14.		ЧУХАЧЕВ Савелий		Краснодарский край	2013	2	4	4	4	4	4	4	8	20	14.6	3.1	-0.2→17.500	37.200
						2	4	5	4	4	4	4	7	6	16.0	3.7	19.700	
15.		ЗАХАРОВ Дмитрий		Самарская область	2013	2	2	4	4	6	4	6	10	20	14.2	3.9	-0.2→17.900	37.000
						2	2	6	4	4	4	4	7	4	16.3	2.8	19.100	
16.		НЕУСТРОЕВ Даниил		Республика Татарстан	2012	2	4	4	4	6	6	6	10	20	13.8	3.3	17.100	36.500
						2	4	6	6	4	4	4	10	6	15.4	4.0	19.400	
17.		ШИБАНОВ Тимофей		Москва	2012	2	4	4	4	4	4	4	8	6	16.0	2.7	-0.2→18.500	35.900
						2	4	4	4	4	4	4	8	6	16.0	1.6	-0.2→17.400	
18.		ЗЫЛЬКОВ Севостьян		Тюменская область	2013	2	6	6	6	4	4	4	6	2	16.0	2.8	18.800	35.600
						2	8	6	6	6	6	10	4	14.6	2.6	-0.4→16.800		
19.		КОБЕЦ Иосиф		Краснодарский край	2012	2	4	6	6	6	4	4	8	6	15.4	2.2	-0.4→17.200	35.200
						2	6	6	4	4	4	4	6	2	16.2	1.8	18.000	
20.		МУХИН Вадим		Кировская область	2012	2	4	6	6	6	6	5	10	6	14.9	2.9	17.800	35.000
						2	3	8	6	6	6	6	8	6	14.9	2.7	-0.4→17.200	
21.		АЧАЕВ Остап		ХМАО-Югра	2013	2	6	5	5	4	3	3	0	15.2	1.7	16.900	33.800	
						2	4	4	4	4	4	4	2	15.2	1.7	16.900		
22.		ИВАНОВ Артём		Красноярский край	2013	2	8	6	6	6	6	6	8	6	14.6	2.4	-0.4→16.600	33.200
						2	8	6	6	6	6	6	8	6	14.6	2.4	-0.4→16.600	
23.		НАЗАРЕНКО Денис		Краснодарский край	2013	2	2	6	4	5	6	0	13.5	1.8	15.300	32.200		
						2	3	6	4	4	6	6	0	14.9	2.0	16.900		
24.		ГАЛИМЗЯНОВ Михаил		Кировская область	2013	6	6	6	6	6	6	6	8	6	14.4	2.4	-0.4→16.400	31.700
						2	6	6	6	6	6	6	8	20	13.4	2.3	-0.4→15.300	
25.		КОЛПАКОВ Артём		Омская область	2012	2	5	5	4	5	5	5	0	14.9	1.3	16.200	31.000	
						2	8	6	6	6	9	0	12.3	2.5	14.800			
26.		ГРИГОРЬЕВ Демьян		Кировская область	2012									0		0	0	
														0		0	0	

Главный судья (ССВК)



И.Ф. Фаизов/





Первенство России по прыжкам на батуте 2024 года (ЕКП № 2021560022022569 Мин-спорта России) Оренбургская область, г. Оренбург, 21 - 27 октября 2024 года
Акробатическая дорожка – Юноши (11-12 лет) - 1 сп.р. – Квалификация 2

					Э1	Э2	Э3	Э4	Э5	Э6	Э7	Э8	П	Тех.	Тр.	Оценка	Итого		
1.	G1	МОРОЗОВ	Георгий		Калининградская область	2012	1	2	4	2	4	2	2	5	2	17.6	4.7	22.300	22.300
2.		ИЛЬИН	Артём		Ставропольский край	2012	2	2	4	4	4	4	6	4	16.6	4.7	21.300	21.300	
3.		МАЗАЛОВ	Виктор		Тверская область	2013	4	3	2	2	2	2	4	2	17.7	3.5	21.200	21.200	
4.	G2	ФЕДОРЯН	Никита		Ставропольский край	2012	2	5	4	3	2	2	2	6	4	17.0	4.0	21.000	21.000
5.		ДЫМОВ	Никита		Тюменская область	2013	2	4	4	3	2	2	2	4	4	17.3	3.7	21.000	21.000
6.		ВАСЮКЕВИЧ	Тимофей		Калининградская область	2013	2	2	4	4	4	4	4	10	4	16.2	4.6	20.800	20.800
7.		КАМАНИН	Филипп		Астраханская область	2013	2	4	4	4	5	4	4	6	6	16.1	4.7	20.800	20.800
8.		ШАБАЛИН	Павел		Кировская область	2012	2	6	4	4	2	2	2	6	2	17.0	3.8	20.800	20.800
9.		ЛАТЫШЕВ	Владимир		Самарская область	2012	2	5	6	4	4	4	4	6	2	16.3	4.3	20.600	20.600
10.		ЧУХАЧЕВ	Савелий		Краснодарский край	2013	2	4	4	4	4	4	4	6	2	16.6	3.7	20.300	20.300
11.		МАРКОТНЕНКО	Александр		Краснодарский край	2012	2	6	4	4	4	4	4	6	2	16.4	3.7	20.100	20.100
12.		НЕУСТРОЕВ	Даниил		Республика Татарстан	2012	2	6	5	6	6	6	6	8	4	15.1	4.7	19.800	19.800
13.		ДЫМОВ	Севастьян		Самарская область	2012	2	6	6	4	4	4	4	8	2	16.0	3.6	19.600	19.600
14.		ЗАХАРОВ	Дмитрий		Самарская область	2013	2	3	6	4	4	6	4	8	2	16.1	3.9	-0.4→19.600	19.600
15.		ГРЕБЕЩЕНКО	Александр		Луганская Народная Республика	2012	2	5	4	4	4	4	4	8	20	14.5	3.6	18.100	18.100
16.		КАПИТОНОВ	Илья		Самарская область	2013	2	2	2	3	3	3	3	0	16.2	0.7	16.900	16.900	

Главный судья (ССВК)



/И.Ф. Фаизов/

Сгенерировано официальной судейской системой sporttech.io в Oct 25, 2024 12:17:11 PM. Результаты в реальном времени на www.sporttech.io/explore.





Первенство России по прыжкам на батуте 2024 года (ЕКП № 2021560022022569 Мин-спорта России) Оренбургская область, г. Оренбург, 21 - 27 октября 2024 года
Акробатическая дорожка – Юноши (11-12 лет) - 1 сп.р. – Финал 1


					Э1	Э2	Э3	Э4	Э5	Э6	Э7	Э8	П	Тех.	Тр.	Оценка	Итого	
1.	G1	ИЛЬИН Артём		Ставропольский край	2012	0	2	4	2	4	4	3	5	2	17.4	4.7	22.100	22.100
2.		ВАСЮКЕВИЧ Тимофей		Калининградская область	2013	1	2	4	4	4	2	2	6	4	17.1	4.6	21.700	21.700
3.		МОРОЗОВ Георгий		Калининградская область	2012	2	2	4	3	4	3	3	8	3	16.8	4.7	21.500	21.500
4.		ФЕДОРИАН Никита		Ставропольский край	2012	0	4	4	4	4	2	2	6	2	17.2	4.0	21.200	21.200
5.		ДЫМОВ Никита		Тюменская область	2013	1	4	4	4	2	2	2	4	2	17.5	3.9	-0.4→21.000	21.000
6.		МАЗАЛОВ Виктор		Тверская область	2013	4	4	2	2	2	2	2	6	6	17.0	3.7	20.700	20.700
7.		КАМАНИН Филипп		Астраханская область	2013	2	4	6	4	6	4	4	8	6	15.6	4.5	20.100	20.100
8.		ШАБАЛИН Павел		Кировская область	2012	2	4	4	4	4	4	4	6	6	16.2	3.8	-0.4→19.600	19.600

Главный судья (ССВК)



/И.Ф. Фаизов/

Сгенерировано официальной судейской системой sporttech.io в Oct 25, 2024 4:19:41 PM. Результаты в реальном времени на www.sporttech.io/explore.





Первенство России по прыжкам на батуте 2024 года (ЕКП № 2021560022022569 Мин-спорта России) Оренбургская область, г. Оренбург, 21 - 27 октября 2024 года
 Акробатическая дорожка – Юноши (11-12 лет) - 1 сп.р. – Финал 2

					Э1	Э2	Э3	Э4	Э5	Э6	Э7	Э8	П	Тех.	Тр.	Оценка	Итого	Финал 1 + Финал 2	
1.	G1	ИЛЬИН Артём		Ставропольский край	2012	0	2	4	3	4	2	2	6	2	17.5	4.9	22.400	22.400	44.500
2.		ВАСЮКЕВИЧ Тимофей		Калининградская область	2013	0	2	4	4	5	4	4	6	2	16.9	4.8	21.700	21.700	43.400
3.		МОРОЗОВ Георгий		Калининградская область	2012	0	2	4	2	4	2	2	4	2	17.8	2.7	20.500	20.500	42.000
4.		ФЕДОРИАН Никита		Ставропольский край	2012	1	4	4	3	3	3	3	0	15.9	2.0	17.900	17.900	39.100	

Главный судья (ССВК)



/И.Ф. Фаизов/

Сгенерировано официальной судейской системой sporttech.io в Oct 25, 2024 4:31:29 PM. Результаты в реальном времени на www.sporttech.io/explore.





Первенство России по прыжкам на батуте 2024 года (ЕКП № 2021560022022569 Мин-спорта России) Оренбургская область, г. Оренбург, 21 - 27 октября 2024 года
Акробатическая дорожка – Девушки (13-14 лет) - КМС – Квалификация 1

					Э1	Э2	Э3	Э4	Э5	Э6	Э7	Э8	П	Тех.	Тр.	Оценка	Итого	
1.	G1 ДОРОХОВА	Варвара		Ставропольский край	2010	0	0	2	2	1	0	0	6	4	18.5	6.1	+1.0→25.600	48.900
						0	0	0	0	0	0	0	6	2	19.2	4.1	23.300	
2.	ВАЛИЕВА	Лия		Республика Татарстан	2010	0	2	2	2	2	2	2	4	6	17.8	4.9	22.700	45.900
						0	2	2	3	2	2	2	6	2	17.9	5.3	23.200	
3.	ПАХОМОВА	Анна		Ставропольский край	2011	0	2	2	2	2	0	0	6	4	18.2	3.7	21.900	44.500
						0	2	2	2	2	2	1	7	2	18.0	4.6	22.600	
4.	ИВЛЕВА	Софья		Республика Татарстан	2011	0	2	2	4	2	2	2	4	2	18.0	4.7	22.700	43.500
						2	4	3	4	4	4	4	10	6	15.9	4.9	20.800	
5.	УСКОВА	Дарина		Самарская область	2011	2	4	4	4	3	2	2	6	6	16.7	4.7	21.400	42.800
						2	4	5	4	3	3	2	6	6	16.5	4.9	21.400	
6.	РЕЗВАНОВА	Милана		Москва	2011	0	1	4	4	2	2	2	6	2	17.7	4.9	+1.0→23.600	42.300
						0	2	2	4	4	3	2	0		16.3	2.4	18.700	
7.	БАБАКОВА	Дарья		Ставропольский край	2011	2	2	4	4	4	2	2	8	6	16.6	4.1	20.700	41.600
						0	2	4	4	4	2	2	6	6	17.0	3.9	20.900	
8.	ЛАВРОВА	Ева		Краснодарский край	2010	4	6	4	4	4	4	2	6	4	16.2	4.3	20.500	40.800
						2	4	4	4	3	2	2	6	2	17.1	3.2	20.300	
9.	ПЕРЕТОЛЧИНА	Мария		Москва	2011	2	4	4	3	2	2	2	8	2	17.1	3.8	20.900	40.100
						2	4	4	4	4	3	3	8	10	15.8	3.6	-0.2→19.200	
10.	ДЬЯЧКОВА	София		Кировская область	2010	2	6	6	4	4	4	4	6	2	16.2	3.8	20.000	39.400
						2	4	4	4	4	4	4	10	6	15.8	3.6	19.400	
11.	ПЕРЕТОЛЧИНА	Елизавета		Москва	2011	1	4	4	4	4	4	4	0		15.5	2.4	17.900	37.900
						2	4	4	4	4	4	4	7	4	16.3	3.7	20.000	
12.	САВОСТЕНОК	Арина		Брянская область	2011	2	2	2	2	3	4	4	0		16.1	0.7	16.800	34.200
						2	4	5	6	6	6	6	6		15.3	2.5	-0.4→17.400	

Главный судья (ССВК)



/И.Ф. Фаизов/

Сгенерировано официальной судейской системой sporttech.io в Oct 24, 2024 2:12:23 PM. Результаты в реальном времени на www.sporttech.io/explore.





Первенство России по прыжкам на батуте 2024 года (ЕКП № 2021560022022569 Мин-
спорта России) Оренбургская область, г. Оренбург, 21 - 27 октября 2024 года
Акробатическая дорожка – Девушки (13-14 лет) - КМС – Финал 1

						Э1	Э2	Э3	Э4	Э5	Э6	Э7	Э8	П	Тех.	Тр.	Оценка	Итого	
1.	G1	ДОРОХОВА	Варвара		Ставропольский край	2010	0	4	2	2	1	0	0	4	2	18.5	5.7	+1.0→25.200	25.200
2.		ВАЛИЕВА	Лия		Республика Татарстан	2010	0	2	2	2	2	0	0	4	2	18.6	5.3	23.900	23.900
3.		РЕЗВАНОВА	Милана		Москва	2011	0	0	4	6	4	2	2	8	4	17.0	4.9	+1.0→22.900	22.900
4.		ИВЛЕВА	Софья		Республика Татарстан	2011	0	3	2	4	2	2	2	4	2	17.9	4.7	22.600	22.600
5.		ПАХОМОВА	Анна		Ставропольский край	2011	0	2	4	2	2	2	2	8	2	17.6	4.9	22.500	22.500
6.		ЛАВРОВА	Ева		Краснодарский край	2010	4	6	4	4	3	2	2	6	2	16.7	4.5	21.200	21.200
7.		УСКОВА	Дарина		Самарская область	2011	2	4	6	5	4	4	4	10	0	16.1	4.9	21.000	21.000
8.		БАБАКОВА	Дарья		Ставропольский край	2011	2	2	4	4	2	2	2	8	6	16.8	4.2	21.000	21.000

Главный судья (ССВК)



/И.Ф. Фаизов/

Сгенерировано официальной судейской системой sporttech.io в **Oct 26, 2024 11:45:28 AM**. Результаты в реальном времени на www.sporttech.io/explore.





Первенство России по прыжкам на батуте 2024 года (ЕКП № 2021560022022569 Мин-спорта России) Оренбургская область, г. Оренбург, 21 - 27 октября 2024 года
 Акробатическая дорожка – Девушки (13-14 лет) - КМС – Финал 2

					Э1	Э2	Э3	Э4	Э5	Э6	Э7	Э8	П	Тех.	Тр.	Оценка	Итого	Финал 1 + Финал 2	
1.	G1	ДОРОХОВА Варвара		Ставропольский край	2010	0	0	2	1	0	0	0	4	2	19.1	6.1	+1.0→26.200	26.200	51.400
2.		ВАЛИЕВА Лия		Республика Татарстан	2010	0	0	0	4	2	1	0	4	2	18.7	5.2	+1.0→24.900	24.900	48.800
3.		ИВЛЕВА Софья		Республика Татарстан	2011	0	2	2	4	2	2	2	6	6	17.4	4.9	22.300	22.300	44.900
4.		РЕЗВАНОВА Милана		Москва	2011	0	4	3	4	4	4	3	0	15.8	2.4	18.200	18.200	41.100	

Главный судья (ССВК)

/И.Ф. Фаизов/



Сгенерировано официальной судейской системой sporttech.io в Oct 26, 2024 3:01:10 PM. Результаты в реальном времени на www.sporttech.io/explore.





Первенство России по прыжкам на батуте 2024 года (ЕКП № 2021560022022569 Мин-спорта России) Оренбургская область, г. Оренбург, 21 - 27 октября 2024 года
Акробатическая дорожка – Юноши (13-14 лет) - КМС – Квалификация 1

				Э1	Э2	Э3	Э4	Э5	Э6	Э7	Э8	П	Тех.	Тр.	Оценка	Итого	
1.	G1	БАГИРОВ Тамерлан	Москва	2010	0	1	4	4	2	2	2	6	2	17.7	5.0	22.700	45.400
					0	2	4	4	2	2	2	6	2	17.6	5.1	22.700	
2.		ЗАГВОЗКИН Глеб	Тверская область	2011	0	0	4	2	2	2	2	5	2	18.1	5.0	23.100	45.400
					0	2	4	2	2	1	0	8	4	17.7	4.8	-0.2→22.300	
3.		ГАПОНОВ Егор	Ставропольский край	2010	0	2	4	4	4	2	2	6	6	17.0	5.3	-0.4→21.900	43.900
					0	2	4	2	2	2	7	2	17.7	4.3	22.000		
4.		ПОДЖАРЫЙ Кирилл	Краснодарский край	2010	2	2	4	4	4	4	4	6	6	16.4	5.3	-0.2→21.500	42.800
					4	4	6	4	4	4	4	6	6	15.8	5.5	21.300	
5.		ЕЖОВ Владимир	Москва	2010	0	2	6	8	6	4	4	6	4	16.0	4.9	20.900	42.200
					0	4	4	4	2	2	2	6	2	17.4	4.3	-0.4→21.300	
6.		ГОПАНЕНКО Стефан	Ярославская область	2010	2	4	4	4	4	4	4	6	6	16.2	3.5	19.700	39.200
					2	4	4	5	5	5	5	6	2	16.2	3.3	19.500	
7.		КРАСНИКОВ Александр	Омская область	2011	2	5	6	6	6	6	6	6	3	15.4	2.7	18.100	38.100
					2	4	5	4	5	4	4	8	4	16.0	4.0	20.000	
8.		СТЕПАНОВ Арсений	Астраханская область	2010	2	6	8	6	6	6	6	10	6	14.4	3.5	-0.4→17.500	37.000
					2	4	5	5	5	5	5	10	6	15.3	4.4	-0.2→19.500	
9.		РУСИН Ярослав	Луганская Народная Республика	2011	2	4	5	5	4	4	4	0	15.2	1.8	17.000	35.800	
					2	4	6	6	6	6	6	8	4	15.2	3.8	-0.2→18.800	
10.		КОЛТАКОВ Михаил	Луганская Народная Республика	2011	4	2	6	6	6	5	6	0	14.5	2.1	16.600	35.200	
					6	5	5	4	4	4	4	8	10	15.0	3.6	18.600	
11.		ИЛЬИН Владимир	Калининградская область	2011	2	4	6	6	6	6	6	8	6	15.0	2.2	-0.2→17.000	33.500
					2	6	6	6	6	6	9	6	14.7	2.2	-0.4→16.500		

Главный судья (ССВК)



/И.Ф. Фаизов/

Сгенерировано официальной судейской системой sporttech.io в Oct 24, 2024 1:55:01 PM. Результаты в реальном времени на www.sporttech.io/explore.





Первенство России по прыжкам на батуте 2024 года (ЕКП № 2021560022022569 Мин-
спорта России) Оренбургская область, г. Оренбург, 21 - 27 октября 2024 года
Акробатическая дорожка – Юноши (13-14 лет) - КМС – Финал 1

					Э1	Э2	Э3	Э4	Э5	Э6	Э7	Э8	П	Тех.	Тр.	Оценка	Итого	
1.	G1	БАГИРОВ	Тамерлан		Москва	2010	0	4	4	2	2	2	6	2	17.6	5.1	22.700	22.700
2.		ЕЖОВ	Владимир		Москва	2010	0	1	4	4	2	2	6	2	17.7	4.9	22.600	22.600
3.		ПОДЖАРЫЙ	Кирилл		Краснодарский край	2010	0	2	4	4	4	4	6	3	16.9	5.5	22.400	22.400
4.		ЗАГВОЗКИН	Глеб		Тверская область	2011	0	4	4	3	2	2	8	2	17.3	4.8	22.100	22.100
5.		ГАПОНОВ	Егор		Ставропольский край	2010	0	2	4	2	2	2	8	20	15.8	4.5	20.300	20.300

Главный судья (ССВК)



/И.Ф. Фаизов/

Сгенерировано официальной судейской системой sporttech.io в **Окт 26, 2024 11:12:20 AM**. Результаты в реальном времени на www.sporttech.io/explore.



ФЕДЕРАЦИЯ
ГИМНАСТИКИ
РОССИИ





Первенство России по прыжкам на батуте 2024 года (ЕКП № 2021560022022569 Мин-спорта России) Оренбургская область, г. Оренбург, 21 - 27 октября 2024 года
Акробатическая дорожка – Юноши (13-14 лет) - КМС – Финал 2

					Э1	Э2	Э3	Э4	Э5	Э6	Э7	Э8	П	Тех.	Тр.	Оценка	Итого	Финал 1 + Финал 2	
1.	G1	ЗАГВОЗКИН Глеб		Тверская область	2011	0	1	4	3	2	2	1	6	2	17.9	5.0	22.900	22.900	45.000
2.		БАГИРОВ Тамерлан		Москва	2010	0	1	4	4	2	2	2	6	2	17.7	5.0	22.700	22.700	45.400
3.		ПОДЖАРЫЙ Кирилл		Краснодарский край	2010	0	2	4	4	4	3	2	6	4	17.1	5.5	22.600	22.600	45.000
4.		ЕЖОВ Владимир		Москва	2010	0	4	2	2	2	2	2	8	2	17.6	4.3	21.900	21.900	44.500

Главный судья (ССВК)



/И.Ф. Фаизов/

Сгенерировано официальной судейской системой sporttech.io в **Окт 26, 2024 11:28:05 AM**. Результаты в реальном времени на www.sporttech.io/explore.





Первенство России по прыжкам на батуте 2024 года (ЕКП № 2021560022022569 Мин-спорта России) Оренбургская область, г. Оренбург, 21 - 27 октября 2024 года
Акробатическая дорожка – Юниорки (15-16 лет) - МС – Квалификация 1

					Э1	Э2	Э3	Э4	Э5	Э6	Э7	Э8	П	Тех.	Тр.	Оценка	Итого		
1.	G1	КАЧЕВСКАЯ	Елизавета		Астраханская область	2008	0	0	4	3	2	2	0	4	6	17.9	5.5	+1.0→24.400	48.100
							0	4	4	2	2	2	6	4	17.4	5.7	-0.4+1.0→23.700		
2.	G2	МИХИНА	Анастасия		Архангельская область	2009	0	2	4	4	4	2	2	6	2	17.4	5.3	+1.0→23.700	45.800
							1	4	2	2	2	2	6	2	17.7	4.4	22.100		
3.		САВЧЕНКО	Мария		Ставропольский край	2008	0	0	4	4	2	2	2	6	6	17.4	5.3	-0.4+1.0→23.300	45.000
							0	2	2	2	2	1	1	8	18.0	3.7	21.700		
4.		САПУНКОВА	Софья		Астраханская область	2008	0	1	1	0	0	0	0	8	6	18.4	3.7	22.100	43.900
							0	2	2	2	2	1	1	9	17.9	3.9	21.800		
5.		РЯБОВА	Анастасия		Тверская область	2008	2	2	4	4	4	2	2	6	2	17.2	4.7	21.900	43.800
							2	2	4	4	4	2	2	4	17.4	4.5	21.900		
6.		БУЛАТНИКОВА	Елизавета		Республика Татарстан	2009	0	2	4	4	4	2	2	6	2	17.4	4.2	21.600	42.300
							2	2	4	4	3	2	2	10	16.7	4.0	20.700		
7.		МАЛУГИНА	Ольга		ХМАО-Югра	2009	0	4	3	2	2	2	2	6	6	17.3	4.1	21.400	42.300
							2	4	4	2	2	2	6	6	17.0	3.9	20.900		
8.		ДЖЕМ	Анастасия		Брянская область	2009	1	4	4	4	4	3	3	6	6	16.5	4.5	-0.4→20.600	41.300
							2	4	5	4	4	3	2	8	16.2	4.9	-0.4→20.700		
9.		КУЗНЕЦОВА	Арина		Тверская область	2009	2	2	4	4	4	4	4	10	2	16.4	4.0	20.400	40.900
							4	4	4	4	4	4	6	8	16.0	4.7	-0.2→20.500		
10.		КИРИЛИНА	Варвара		Астраханская область	2009	2	2	2	2	2	2	2	8	6	17.2	3.5	-0.2→20.500	40.700
							2	4	4	4	4	4	6	6	16.2	4.0	20.200		
11.		ВОРОНИНА	Дарья		Самарская область	2009	2	2	4	4	4	4	4	8	2	16.6	3.9	20.500	40.100
							2	2	4	4	4	4	6	2	16.8	2.8	19.600		
12.		КОШУРНИКОВА	Эльза		Кировская область	2008	0	4	2	2	1	1	0	0	17.0	1.7	18.700	39.900	
							1	4	4	4	4	2	2	6	16.7	4.5	21.200		
13.		БАЖАНОВА	Дарина		Кировская область	2009	2	2	3	4	4	4	4	0	15.7	1.3	17.000	36.900	
							2	4	4	4	4	4	6	2	16.6	3.3	19.900		
14.		ДРЁМОВА	Ангелина		Хабаровский край	2008	2	4	4	4	4	4	4	8	6	16.0	3.3	19.300	36.000
							2	4	4	4	4	4	0	15.4	1.3	16.700			
15.		ДМИТРИЕВСКИХ	Кира		Курганская область	2009	2	6	6	5	4	4	6	8	6	15.3	2.9	18.200	35.900
							6	6	6	6	6	6	8	4	14.6	3.1	17.700		
16.		СИГИДИНЕНКО	Елизавета		Ставропольский край	2008	0	2	4	6			0	10.8	2.7	13.500	35.200		
							0	2	2	2	2	0	0	6	18.0	3.7	21.700		

Главный судья (ССВК)



/И.Ф. Фаизов/

Сгенерировано официальной судейской системой sporttech.io в Oct 24, 2024 6:08:54 PM. Результаты в реальном времени на www.sporttech.io/explore.





Первенство России по прыжкам на батуте 2024 года (ЕКП № 2021560022022569 Мин-спорта России) Оренбургская область, г. Оренбург, 21 - 27 октября 2024 года
Акробатическая дорожка – Юниорки (15-16 лет) - МС – Квалификация 2

					Э1	Э2	Э3	Э4	Э5	Э6	Э7	Э8	П	Тех.	Тр.	Оценка	Итого		
1.	G1	КАЧЕВСКАЯ	Елизавета		Астраханская область	2008	0	4	2	2	2	1	1	4	2	18.2	5.3	+1.0→24.500	24.500
2.		МИХИНА	Анастасия		Архангельская область	2009	0	2	4	4	4	4	2	6	2	17.2	5.3	+1.0→23.500	23.500
3.		САПУНКОВА	Софья		Астраханская область	2008	0	2	2	2	0	0	0	6	2	18.6	4.4	23.000	23.000
4.		РЯБОВА	Анастасия		Тверская область	2008	0	2	4	4	4	4	4	6	2	17.0	4.7	21.700	21.700
5.		САВЧЕНКО	Мария		Ставропольский край	2008	0	3	2	2	1	2	1	9	6	17.4	4.2	21.600	21.600
6.		МАЛУГИНА	Ольга		ХМАО-Югра	2009	2	4	4	2	2	2	2	6	2	17.4	3.9	21.300	21.300
7.		ДЖЕМ	Анастасия		Брянская область	2009	2	4	5	4	4	4	2	6	6	16.3	4.7	21.000	21.000
8.		БУЛАТНИКОВА	Елизавета		Республика Татарстан	2009	2	2	4	4	3	2	2	6	6	16.9	4.2	-0.2→20.900	20.900
9.		ВОРОНИНА	Дарья		Самарская область	2009	2	2	4	4	4	4	4	6	4	16.6	3.9	20.500	20.500
10.		КУЗНЕЦОВА	Арина		Тверская область	2009	2	2	4	5	4	4	4	0	15.5	2.7	18.200	18.200	
11.		КИРИЛИНА	Варвара		Астраханская область	2009	2	5	4	4	6	6	6	0	14.7	2.0	16.700	16.700	

Главный судья (ССВК)



/И.Ф. Фаизов/

Сгенерировано официальной судейской системой sporttech.io в Oct 25, 2024 1:15:07 PM. Результаты в реальном времени на www.sporttech.io/explore.



ФЕДЕРАЦИЯ
ГИМНАСТИКИ
РОССИИ





Первенство России по прыжкам на батуте 2024 года (ЕКП № 2021560022022569 Мин-спорта России) Оренбургская область, г. Оренбург, 21 - 27 октября 2024 года
Акробатическая дорожка – Юниорки (15-16 лет) - МС – Финал 1

						Э1	Э2	Э3	Э4	Э5	Э6	Э7	Э8	П	Тех.	Тр.	Оценка	Итого	
1.	G1	КАЧЕВСКАЯ	Елизавета		Астраханская область	2008	0	4	2	2	2	0	0	5	2	18.3	5.7	+1.0→25.000	25.000
2.		САВЧЕНКО	Мария		Ставропольский край	2008	0	2	2	2	0	0	0	6	2	18.6	4.6	23.200	23.200
3.		МИХИНА	Анастасия		Архангельская область	2009	0	2	4	4	4	4	4	6	4	16.8	5.3	+1.0→23.100	23.100
4.		МАЛУГИНА	Ольга		ХМАО-Югра	2009	1	4	2	2	2	2	2	6	4	17.5	3.9	21.400	21.400
5.		ДЖЕМ	Анастасия		Брянская область	2009	2	4	4	4	4	4	2	8	6	16.2	4.9	21.100	21.100
6.		САПУНКОВА	Софья		Астраханская область	2008	0	3	4	6	4	4	4	6	6	16.3	4.7	-0.4→20.600	20.600
7.		РЯБОВА	Анастасия		Тверская область	2008	0	2	4	6	4	4	4	0	15.6	2.7	18.300	18.300	
8.		БУЛАТНИКОВА	Елизавета		Республика Татарстан	2009								0			DNS	0	

Главный судья (ССВК)



/И.Ф. Фаизов/

Сгенерировано официальной судейской системой sporttech.io в **Oct 26, 2024 2:32:38 PM**. Результаты в реальном времени на www.sporttech.io/explore.



ФЕДЕРАЦИЯ
ГИМНАСТИКИ
РОССИИ





Первенство России по прыжкам на батуте 2024 года (ЕКП № 2021560022022569 Мин-спорта России) Оренбургская область, г. Оренбург, 21 - 27 октября 2024 года
Акробатическая дорожка – Юниорки (15-16 лет) - МС – Финал 2

						Э1	Э2	Э3	Э4	Э5	Э6	Э7	Э8	П	Тех.	Тр.	Оценка	Итого	Финал 1 + Финал 2
1.	G1	САВЧЕНКО Мария		Ставропольский край	2008	0	0	4	4	4	2	2	6	4	17.4	5.3	-0.4+1.0→23.300	23.300	46.500
2.		МАЛУГИНА Ольга		ХМАО-Югра	2009	0	4	2	2	2	2	2	6	6	17.4	4.1	-0.2→21.300	21.300	42.700
3.		КАЧЕВСКАЯ Елизавета		Астраханская область	2008	0	0	6	6	6	4	4	8	0	16.6	3.8	-0.4→20.000	20.000	45.000
4.		МИХИНА Анастасия		Архангельская область	2009	2	4	4	4	4	4	4	4	0	15.4	2.0		17.400	40.500

Главный судья (ССВК)



/И.Ф. Фаизов/

Сгенерировано официальной судейской системой sporttech.io в Oct 26, 2024 12:48:47 PM. Результаты в реальном времени на www.sporttech.io/explore.



Первенство России по прыжкам на батуте 2024 года (ЕКП № 2021560022022569 Мин-спорта России) Оренбургская область, г. Оренбург, 21 - 27 октября 2024 года
Акробатическая дорожка – Юниоры (15-16 лет) - МС – Квалификация 1

					Э1	Э2	Э3	Э4	Э5	Э6	Э7	Э8	П	Тех.	Тр.	Оценка	Итого	
1.	G2	БЕЛОВ	Матвей	Самарская область	2008	0	0	2	1	0	0	0	4	2	19.1	8.3	27.400	54.300
						0	0	2	0	0	0	0	2	2	19.4	7.5	26.900	
2.		ШАШИН	Илья	Краснодарский край	2009	0	0	2	0	0	0	0	4	2	19.2	6.9	26.100	52.200
						0	0	2	0	0	0	0	4	2	19.2	6.9	26.100	
3.		КРАВЧЕНКО	Артём	Краснодарский край	2008	0	0	4	2	1	0	0	4	2	18.7	7.8	26.500	52.000
						0	0	0	0	0	0	0	4	4	19.2	6.3	25.500	
4.	G1	РОМАНОВ	Алексей	Краснодарский край	2009	4	2	2	4	3	2	2	6	2	17.3	6.2	23.500	47.000
						0	3	4	2	2	2	2	6	2	17.7	5.8	23.500	
5.		ТОЛОКНЯНИК	Никита	Краснодарский край	2008	0	1	4	2	2	1	0	6	2	18.2	5.3	23.500	47.000
						0	0	6	2	2	0	0	6	6	17.8	5.7	23.500	
6.		СТАРИНСКИЙ	Илья	Брянская область	2009	2	4	2	4	4	4	2	8	4	16.6	5.0	21.600	43.700
						0	4	2	4	3	2	2	8	6	16.9	5.2	22.100	
7.		ОСИПОВ	Владислав	Брянская область	2009	2	2	6	4	4	4	2	6	2	16.8	5.0	21.800	43.500
						2	4	2	4	4	4	2	8	4	16.6	5.1	21.700	
8.		ГАЙДУКОВ	Илья	Астраханская область	2008	0	1	4	2	2	1	1	6	2	18.1	6.1	24.200	43.400
						0	4	4	4	3	2	2	0	0	16.1	3.1	19.200	
9.		ВОЛКОВ	Николай	Москва	2009	0	2	6	4	4	4	4	6	2	16.8	5.4	22.200	43.100
						0	2	4	4	4	4	4	6	4	16.8	4.1	20.900	
10.		РАЗИН	Степан	Ярославская область	2008	2	6	6	6	5	4	4	10	6	15.1	3.0	18.100	41.000
						2	2	4	4	4	2	2	6	2	17.2	5.7	22.900	
11.		САЛЬНИКОВ	Константин	Самарская область	2008	2	8	6	6	6	6	6	8	6	14.6	5.3	19.900	40.800
						2	6	6	4	4	4	4	8	4	15.8	5.1	20.900	
12.		ХЛЕБНИКОВ	Владислав	Астраханская область	2009	2	2	6	8	8	8	8	9	6	14.3	4.1	-0.4→18.000	39.200
						0	2	6	4	4	4	4	10	5	16.1	5.5	-0.4→21.200	
13.		ТРОНЕНКО	Алексей	Красноярский край	2009	2	8	6	6	6	6	6	8	6	14.6	5.3	-0.2→19.700	36.900
						2	4	4	4	4	6	6	10	6	15.4	1.8	17.200	
14.		КОРОЛЕВ	Сергей	Красноярский край	2009	2	6	4	4	4	4	4	8	6	15.8	3.1	18.900	36.100
						2	5	6	6	6	6	6	8	6	14.9	2.7	-0.4→17.200	
15.		ГРЫЦИВ	Степан	Ярославская область	2008	2	6	8	10				0	9.4	3.2	12.600	29.100	
						2	4	8	10	10	10	10	0	12.6	3.9	16.500		

Главный судья (ССВК)  /И.Ф. Фаизов/



Сгенерировано официальной судейской системой sporttech.io в Oct 24, 2024 4:43:35 PM. Результаты в реальном времени на www.sporttech.io/explore.





Первенство России по прыжкам на батуте 2024 года (ЕКП № 2021560022022569 Мин-
спорта России) Оренбургская область, г. Оренбург, 21 - 27 октября 2024 года
Акробатическая дорожка – Юниоры (15-16 лет) - МС – Квалификация 2

					Э1	Э2	Э3	Э4	Э5	Э6	Э7	Э8	П	Тех.	Тр.	Оценка	Итого
1.	G1 БЕЛОВ	Матвей	Самарская область	2008	0	0	2	0	0	0	0	4	2	19.2	7.1	26.300	26.300
2.	ШАШИН	Илья	Краснодарский край	2009	0	0	2	2	0	0	0	4	2	19.0	6.7	25.700	25.700
3.	ГАЙДУКОВ	Илья	Астраханская область	2008	0	0	4	4	2	0	0	5	2	18.3	6.1	24.400	24.400
4.	РОМАНОВ	Алексей	Краснодарский край	2009	0	2	2	2	2	0	0	5	2	18.5	5.8	24.300	24.300
5.	ТОЛОКНЯНИК	Никита	Краснодарский край	2008	0	0	6	4	2	0	0	6	2	18.0	5.7	23.700	23.700
6.	ВОЛКОВ	Николай	Москва	2009	1	2	6	8	4	4	4	6	2	16.3	5.5	21.800	21.800
7.	РАЗИН	Степан	Ярославская область	2008	2	2	6	7	5	5	5	8	6	15.4	5.5	20.900	20.900
8.	САЛЬНИКОВ	Константин	Самарская область	2008	2	6	6	4	4	4	4	9	6	15.5	5.1	20.600	20.600
9.	КРАВЧЕНКО	Артём	Краснодарский край	2008	0	0	4	4	2	2	2		0	16.6	3.3	19.900	19.900
10.	ОСИПОВ	Владислав	Брянская область	2009	2	2	6	8	4	4	4	10	20	14.0	5.2	-0.2→19.000	19.000

Главный судья (ССВК)



/И.Ф. Фаизов/

Сгенерировано официальной судейской системой sporttech.io в Oct 25, 2024 12:50:28 PM. Результаты в реальном времени на www.sporttech.io/explore.



ФЕДЕРАЦИЯ
ГИМНАСТИКИ
РОССИИ





Первенство России по прыжкам на батуте 2024 года (ЕКП № 2021560022022569 Мин-спорта России) Оренбургская область, г. Оренбург, 21 - 27 октября 2024 года
Акробатическая дорожка – Юниоры (15-16 лет) - МС – Финал 1

					Э1	Э2	Э3	Э4	Э5	Э6	Э7	Э8	П	Тех.	Тр.	Оценка	Итого
1.	G1 БЕЛОВ	Матвей	Самарская область	2008	0	0	2	0	0	0	0	2	2	19.4	7.5	26.900	26.900
2.	ШАШИН	Илья	Краснодарский край	2009	0	0	2	2	0	0	0	4	2	19.0	6.9	25.900	25.900
3.	ГАЙДУКОВ	Илья	Астраханская область	2008	0	0	4	3	2	2	2	4	4	17.9	6.1	24.000	24.000
4.	РОМАНОВ	Алексей	Краснодарский край	2009	0	2	3	2	2	2	1	6	2	18.0	5.8	23.800	23.800
5.	ВОЛКОВ	Николай	Москва	2009	0	2	4	4	2	2	2	6	2	17.6	5.8	23.400	23.400
6.	ТОЛОКНЯНИК	Никита	Краснодарский край	2008	0	1	4	4	2	2	6		0	16.1	4.8	20.900	20.900
7.	САЛЬНИКОВ	Константин	Самарская область	2008	2	6	6	4	4	4	4	9	4	15.7	4.7	-0.2→20.200	20.200
8.	РАЗИН	Степан	Ярославская область	2008	2	6	6	4	4	4	4		0	15.0	3.0	18.000	18.000

Главный судья (ССВК)







/И.Ф. Фаизов/

Сгенерировано официальной судейской системой sporttech.io в Oct 26, 2024 12:15:02 PM. Результаты в реальном времени на www.sporttech.io/explore.





Первенство России по прыжкам на батуте 2024 года (ЕКП № 2021560022022569 Мин-спорта России) Оренбургская область, г. Оренбург, 21 - 27 октября 2024 года
 Акробатическая дорожка – Юниоры (15-16 лет) - МС – Финал 2

						Э1	Э2	Э3	Э4	Э5	Э6	Э7	Э8	П	Тех.	Тр.	Оценка	Итого	Финал 1 + Финал 2
1.	G1	БЕЛОВ	Матвей	 Самарская область	2008	0	0	2	0	0	0	0	6	2	19.0	8.3	27.300	27.300	54.200
2.		ШАШИН	Илья	 Краснодарский край	2009	0	0	2	0	0	0	0	4	4	19.0	6.9	25.900	25.900	51.800
3.		ГАЙДУКОВ	Илья	 Астраханская область	2008	0	4	3	2	2	0	0	4	2	18.3	6.5	24.800	24.800	48.800
4.		РОМАНОВ	Алексей	 Краснодарский край	2009	3	2	0	4	2	2	2	5	2	17.8	6.4	24.200	24.200	48.000

Главный судья (ССВК)



/И.Ф. Фаизов/

Сгенерировано официальной судейской системой sporttech.io в **Oct 26, 2024 2:31:43 PM**. Результаты в реальном времени на www.sporttech.io/explore.



ФЕДЕРАЦИЯ
ГИМНАСТИКИ
РОССИИ











Первенство России по прыжкам на батуте 2024 года (ЕКП № 2021560022022569 Мин-спорта России) Оренбургская область, г. Оренбург, 21 - 27 октября 2024 года
Двойной минитрамп – Девочки (9-10 лет) - 2 сп.р. – Квалификация 1

					Э1	Э2	П	Тех.	Тр.	Оценка	Итого	
1.	G1	ТЫСЯЧНИКОВА Варвара		Краснодарский край	2014	5	6	0	18.9	3.0	21.900	43.000
						6	8	2	18.4	2.7	21.100	
2.	G3	ТЕРЕНТЬЕВА Вероника		Самарская область	2014	6	9	2	18.3	3.0	21.300	42.600
						6	8	4	18.2	3.1	21.300	
3.		ВАРДАНЯН Диана		Челябинская область	2014	8	8	2	18.2	2.7	20.900	42.100
						8	8	2	18.2	3.0	21.200	
4.	G2	СТУПНИКОВА Алиса		Приморский край	2014	8	8	2	18.2	3.0	21.200	42.100
						8	8	2	18.2	2.7	20.900	
5.		АКСЕНОВА Кира		Оренбургская область	2014	6	8	2	18.4	3.0	21.400	42.000
						10	9	4	17.7	3.1	-0.2→20.600	
6.		ТЫСЯЧНИКОВА Дарья		Краснодарский край	2014	8	8	0	18.4	2.7	21.100	42.000
						10	9	2	17.9	3.0	20.900	
7.		КУЗНЕЦОВА Вероника		Тверская область	2014	10	8	2	18.0	3.0	21.000	41.900
						10	8	4	17.8	3.1	20.900	
8.		АБУЕВА Кристина		Оренбургская область	2015	8	8	2	18.2	2.6	20.800	41.900
						8	8	0	18.4	2.7	21.100	
9.		КАШЕВСКАЯ Полина		Приморский край	2015	6	6	4	18.4	1.8	20.200	41.100
						6	8	2	18.4	2.5	20.900	
10.		ВАСИЛЬЕВА Вероника		Санкт-Петербург	2014	8	6	2	18.4	1.6	-0.6→19.400	40.600
						4	6	2	18.8	2.4	21.200	
11.		ДУЩЕНКО Ангелина		Ростовская область	2015	6	4	2	18.8	1.2	20.000	40.500
						5	6	4	18.5	2.0	20.500	
12.		АРГУНОВА Есения		Красноярский край	2014	6	10	4	18.0	2.8	20.800	40.200
						9	10	0	18.1	1.3	19.400	
13.		НИКИТИНА Вероника		Москва	2014	8	8	2	18.2	2.0	20.200	39.900
						10	8	2	18.0	1.7	19.700	
14.		ЛАТЫШЕВА Полина		Ростовская область	2014	7	8	10	17.5	2.5	-0.2→19.800	39.800
						6	5	2	18.7	1.3	20.000	
15.		РОГОЖИНА Ангелина		ХМАО-Югра	2015	6	6	2	18.6	1.1	19.700	39.700
						4	6	2	18.8	1.2	20.000	
16.		КУНГУРЦЕВА Эмилия		Ивановская область	2015	8	6	2	18.4	1.3	19.700	39.600
						8	8	2	18.2	1.7	19.900	
17.		ГОРБАТОВА Анастасия		Челябинская область	2014	8	10	6	17.6	1.1	-0.2→18.500	39.500
						7	8	2	18.3	2.7	21.000	
18.		ГОРБУНОВА Мария		ХМАО-Югра	2015	8	6	0	18.6	1.1	19.700	39.000
						4	7	6	18.3	1.2	-0.2→19.300	
19.		КИТЕВА Агата		Самарская область	2015	8	9	2	18.1	3.0	21.100	38.800
						10			17.0	0.7	17.700	
20.		МАТЮЩЕНКО Ирина		Тюменская область	2015	8	6	2	18.4	1.7	-0.2→19.900	38.800
						10	10	6	17.4	1.5	18.900	
21.		ФЕДОРОВА Варвара		Москва	2014	7	9	6	17.8	1.5	-0.2→19.100	38.400
						8	10	2	18.0	1.9	-0.6→19.300	
22.		БЕЛОУСОВА Виталина		ХМАО-Югра	2014	8	8	2	18.2	1.1	-0.6→18.700	37.900
						10	10	0	18.0	1.2	19.200	
23.		ЦЫМБАЛОВА Виталина		ХМАО-Югра	2015	6	6	2	18.6	1.3	19.900	37.400
						10			17.0	0.5	17.500	

Сгенерировано официальной судейской системой sporttech.io в Oct 24, 2024 2:40:55 PM.
 Результаты в реальном времени на www.sporttech.io/explore.



						Э1	Э2	П	Тех.	Тр.	Оценка	Итого
24.	ЗЯЗИНА	София		Астраханская область	2014	7	8	2	18.3	1.3	-0.2→19.400	37.100
						3			17.7		17.700	
25.	СЕДЯКИНА	Анастасия		Ярославская область	2015	6			17.4	0.7	18.100	37.000
						6	6	6	18.2	1.3	-0.6→18.900	
26.	КОПЫСОВА	Еля		Свердловская область	2015	9	10	6	17.5	1.2	-0.2→18.500	36.600
						10	10	6	17.4	1.3	-0.6→18.100	
27.	ВАРФОЛОМЕЕВА	Алёна		Белгородская область	2014	10	10	20	16.0	2.7	-0.8→17.900	35.700
						8			17.2	0.6	17.800	
28.	СТРЫГИНА	Виктория		ЯНАО	2014							0
												0
28.	ШАГАРОВА	Алина		Самарская область	2014							0
												0

Главный судья (ССВК)



/И.Ф. Фаизов/

Сгенерировано официальной судейской системой sporttech.io в Oct 24, 2024 2:40:55 PM. Результаты в реальном времени на www.sporttech.io/explore.





Первенство России по прыжкам на батуте 2024 года (ЕКП № 2021560022022569 Мин-спорта России) Оренбургская область, г. Оренбург, 21 - 27 октября 2024 года
Двойной минитрамп – Девочки (9-10 лет) - 2 сп.р. – Квалификация 2

					Э1	Э2	П	Тех.	Тр.	Оценка	Итого
1.	G2	АКСЕНОВА Кира	Оренбургская область	2014	6	8	2	18.4	3.3	21.700	21.700
2.		ВАСИЛЬЕВА Вероника	Санкт-Петербург	2014	3	6	2	18.9	2.8	21.700	21.700
3.		КУЗНЕЦОВА Вероника	Тверская область	2014	8	8	2	18.2	3.3	21.500	21.500
4.	G1	ЛАТЫШЕВА Полина	Ростовская область	2014	6	8	2	18.4	2.7	21.100	21.100
5.		Аргунова Есения	Красноярский край	2014	10	10	0	18.0	2.9	20.900	20.900
6.		КАШЕВСКАЯ Полина	Приморский край	2015	8	8	4	18.0	2.7	20.700	20.700
7.		ВАРДАНЯН Диана	Челябинская область	2014	10	8	0	18.2	2.9	-0.6→20.500	20.500
8.		КУНГУРЦЕВА Эмилия	Ивановская область	2015	8	8	2	18.2	1.5	19.700	19.700
9.		РОГОЖИНА Ангелина	ХМАО-Югра	2015	7	6	10	17.7	1.1	18.800	18.800
10.		ТЫСЯЧНИКОВА Варвара	Краснодарский край	2014	6			17.4	0.6	18.000	18.000
11.		ТЫСЯЧНИКОВА Дарья	Краснодарский край	2014	9			17.1	0.6	17.700	17.700
12.		АБУЕВА Кристина	Оренбургская область	2015	8			17.2	0.5	17.700	17.700
13.		ДУЩЕНКО Ангелина	Ростовская область	2015	4			17.6		17.600	17.600
14.		НИКИТИНА Вероника	Москва	2014	10	8	20	16.2	1.3	17.500	17.500
15.		ТЕРЕНТЬЕВА Вероника	Самарская область	2014	6	10	20	16.4	0.5	16.900	16.900
16.		СТУПНИКОВА Алиса	Приморский край	2014						0	0

Главный судья (ССВК)



/И.Ф. Фаизов/

Сгенерировано официальной судейской системой sporttech.io в Oct 25, 2024 12:14:34 PM. Результаты в реальном времени на www.sporttech.io/explore.





Первенство России по прыжкам на батуте 2024 года (ЕКП № 2021560022022569 Мин-
спорта России) Оренбургская область, г. Оренбург, 21 - 27 октября 2024 года
Двойной минитрамп – Девочки (9-10 лет) - 2 сп.р. – Финал 2

						Э1	Э2	П	Тех.	Тр.	Оценка	Итого	Финал 1 + Финал 2
1.	G1	ВАСИЛЬЕВА Вероника		Санкт-Петербург	2014	2	6	2	19.0	2.4	21.400	21.400	43.400
2.		АКСЕНОВА Кира		Оренбургская область	2014	8	8	2	18.2	3.0	21.200	21.200	42.900
3.		КУЗНЕЦОВА Вероника		Тверская область	2014	8	8	2	18.2	3.0	21.200	21.200	42.400
4.		Аргунова Есения		Красноярский край	2014	10	10	2	17.8	3.1	-0.6→20.300	20.300	41.600

Главный судья (ССВК)




/И.Ф. Фаизов/

Сгенерировано официальной судейской системой sporttech.io в Oct 25, 2024 5:44:35 PM. Результаты в реальном времени на www.sporttech.io/explore.



ФЕДЕРАЦИЯ
ГИМНАСТИКИ
РОССИИ





Первенство России по прыжкам на батуте 2024 года (ЕКП № 2021560022022569 Минспорта России) Оренбургская область, г.Оренбург, 21 - 27 октября 2024 года
Двойной минитрамп – Мальчики (9-10 лет) - 2 сп.р. – Квалификация 1

					Э1	Э2	П	Тех.	Тр.	Оценка	Итого	
1.	G1	АНДРИЯШ	Артём		Краснодарский край	2014	8 7 0 6 7 0	18.5 3.0 18.7 3.3		21.500 22.000	43.500	
2.		ТОЛБАТОВ	Арсений		Белгородская область	2014	6 6 2 7 8 3	18.6 2.9 18.2 3.4		21.500 21.600	43.100	
3.	G2	КИРНИЧНЫЙ	Кирилл		Белгородская область	2014	8 9 2 6 6 0	18.1 3.4 18.8 2.7		21.500 21.500	43.000	
4.		БЫЦКО	Кирилл		Самарская область	2015	6 7 0 8 8 0	18.7 3.0 18.4 2.7		21.700 21.100	42.800	
5.		ИШМАЕВ	Григорий		Ульяновская область	2015	8 8 5 10 9 2	17.9 3.6 17.9 4.4	-0.6→20.900 -0.8→21.500		42.400	
6.		ФЕДОСОВ	Александр		Ярославская область	2014	10 8 2 5 7 4	18.0 3.1 18.4 3.3	-0.6→21.100		21.100	42.200
7.		ВАЛИТОВ	Давид		ХМАО-Югра	2014	8 8 0 8 8 2	18.4 2.9 18.2 2.7		21.300 20.900	42.200	
8.		ВОЛКОВ	Артём		Самарская область	2014	8 8 2 8 10 0	18.2 2.7 18.2 3.0		20.900 21.200	42.100	
9.		НАЗАРОВ	Никита		Ростовская область	2014	4 8 2 6 8 2	18.6 2.4 18.4 2.7		21.000 21.100	42.100	
10.		ГОРОДИШЕНИН	Иван		Санкт-Петербург	2014	6 7 2 6 8 2	18.5 2.7 18.4 2.9	-0.6→20.700		21.200	41.900
11.		КАПУСТИН	Михаил		Белгородская область	2014	9 8 2 8 10 2	18.1 3.1 18.0 2.9	-0.6→20.600		20.900	41.500
12.		ЕСИН	Георгий		Ярославская область	2014	8 8 20 6 6 2	16.4 3.1 18.6 3.3		19.500 21.900	41.400	
13.		КОТЕНЕВ	Вячеслав		Белгородская область	2015	9 10 3 8 10 3	17.8 2.7 17.9 3.0		20.500 20.900	41.400	
14.		НЕЗГОВОРОВ	Захар		Хабаровский край	2014	10 10 2 9 8 0	17.8 2.9 18.3 2.7	-0.6→20.400		20.700	41.100
15.		АБРАМОВ	Лев		Свердловская область	2015	10 9 4 10 10 2	17.7 2.7 17.8 2.9		20.400 20.700	41.100	
16.		ШКАРУПА	Виктор		ХМАО-Югра	2014	10 10 2 9 10 2	17.8 2.5 17.9 3.0	-0.6→20.300		20.300	40.600
17.		ПЛОТНИКОВ	Мирослав		Иркутская область	2015	6 10 2 8	18.2 3.0 17.2 0.7		21.200 17.900	39.100	
18.		ОВСЯННИКОВ	Евгений		Тюменская область	2014	8 6 8 6	17.2 0.7 18.0 3.3	-0.2→21.100		17.900	39.000
19.		ЩЕРБИНИН	Никита		Свердловская область	2015	10 9 6 8 10 6	17.5 1.3 17.6 1.3	-0.2→18.600 -0.6→18.300		18.600	36.900
20.		МЯЛИЦИН	Максим		Луганская Народная Республика	2014	6 10 10 6	17.4 17.4 1.2		17.400 18.600	36.000	
21.		КУЗНЕЦОВ	Егор		ЯНАО	2014	6 6 9 20	17.4 16.5 1.8		17.400 18.300	35.700	
22.		ДВОРЦОВ	Артём		Ивановская область	2014	6 4	17.4 0.5 17.6		17.900 17.600	35.500	
23.		ЧАЙКА	Макар		Приморский край	2014	8 10	17.2 0.5 17.0 0.7		17.700 17.700	35.400	
24.		ТАТАРЕНКО	Богдан		Луганская Народная Республика	2014	10 10	17.0 17.0		17.000 17.000	34.000	
25.		ДАВИДЧУК	Даниил		Калининградская область	2014	10 10 0	18.0 2.7	-0.6→20.100		20.100	20.100

Главный судья (ССВК)



/И.Ф. Фаизов/

Сгенерировано официальной судейской системой sporttech.io в **Окт 24, 2024 4:46:15 PM**. Результаты в реальном времени на www.sporttech.io/explore.





Первенство России по прыжкам на батуте 2024 года (ЕКП № 2021560022022569 Мин-спорта России) Оренбургская область, г. Оренбург, 21 - 27 октября 2024 года
Двойной минитрамп – Мальчики (9-10 лет) - 2 сп.р. – Квалификация 2

					Э1	Э2	П	Тех.	Тр.	Оценка	Итого	
1.	G1	ТОЛБАТОВ Арсений		Белгородская область	2014	7	6	2	18.5	4.4	22.900	22.900
2.		ФЕДОСОВ Александр		Ярославская область	2014	8	8	0	18.4	4.4	22.800	22.800
3.		КИРНИЧНЫЙ Кирилл		Белгородская область	2014	8	6	2	18.4	4.4	-0.6→22.200	22.200
4.		НАЗАРОВ Никита		Ростовская область	2014	6	7	2	18.5	3.1	21.600	21.600
5.	G2	ЕСИН Георгий		Ярославская область	2014	5	7	2	18.6	3.0	21.600	21.600
6.		ГОРОДИШЕНИН Иван		Санкт-Петербург	2014	4	7	2	18.7	2.8	21.500	21.500
7.		ВАЛИТОВ Давид		ХМАО-Югра	2014	6	8	2	18.4	3.0	21.400	21.400
8.		КАПУСТИН Михаил		Белгородская область	2014	10	10	4	17.6	4.4	-0.6→21.400	21.400
9.		АНДРИЯШ Артём		Краснодарский край	2014	8	8	2	18.2	3.1	21.300	21.300
10.		КОТЕНЕВ Вячеслав		Белгородская область	2015	9	10	4	17.7	3.3	21.000	21.000
11.		ШКАРУПА Виктор		ХМАО-Югра	2014	6	10	6	17.8	2.8	20.600	20.600
12.		ИШМАЕВ Григорий		Ульяновская область	2015	8			17.2	2.0	19.200	19.200
13.		ВОЛКОВ Артём		Самарская область	2014	6	10	6	17.8	0.5	-0.2→18.100	18.100
14.		НЕЗГОВОРОВ Захар		Хабаровский край	2014	8	10	2	18.0	0.7	-0.6→18.100	18.100
15.		АБРАМОВ Лев		Свердловская область	2015	8	10	2	18.0		18.000	18.000
16.		БЫЦКО Кирилл		Самарская область	2015	6			17.4	0.5	17.900	17.900

Главный судья (ССВК)



/И.Ф. Фаизов/

Сгенерировано официальной судейской системой sporttech.io в Oct 25, 2024 11:13:58 AM. Результаты в реальном времени на www.sporttech.io/explore.





Первенство России по прыжкам на батуте 2024 года (ЕКП № 2021560022022569 Мин-
спорта России) Оренбургская область, г. Оренбург, 21 - 27 октября 2024 года
Двойной минитрамп – Мальчики (9-10 лет) - 2 сп.р. – Финал 1

					Э1	Э2	П	Тех.	Тр.	Оценка	Итого	
1.	G1	КИРНИЧНЫЙ Кирилл		Белгородская область	2014	8	6	0	18.6	4.4	23.000	23.000
2.		ФЕДОСОВ Александр		Ярославская область	2014	8	8	0	18.4	4.4	22.800	22.800
3.		ТОЛБАТОВ Арсений		Белгородская область	2014	8	8	2	18.2	4.4	22.600	22.600
4.		ЕСИН Георгий		Ярославская область	2014	8	8	2	18.2	4.4	22.600	22.600
5.		ГОРОДИШЕНИН Иван		Санкт-Петербург	2014	2	4	0	19.4	2.8	22.200	22.200
6.		КАПУСТИН Михаил		Белгородская область	2014	10	10	2	17.8	4.4	-0.6→21.600	21.600
7.		НАЗАРОВ Никита		Ростовская область	2014	6	8	2	18.4	3.1	21.500	21.500
8.		ВАЛИТОВ Давид		ХМАО-Югра	2014	8	9	0	18.3	3.0	21.300	21.300

Главный судья (ССВК)



/И.Ф. Фаизов/

Сгенерировано официальной судейской системой sporttech.io в Oct 25, 2024 6:01:01 PM. Результаты в реальном времени на www.sporttech.io/explore.





Первенство России по прыжкам на батуте 2024 года (ЕКП № 2021560022022569 Мин-спорта России) Оренбургская область, г. Оренбург, 21 - 27 октября 2024 года
Двойной минитрамп – Мальчики (9-10 лет) - 2 сп.р. – Финал 2

					Э1	Э2	П	Тех.	Тр.	Оценка	Итого	Финал 1 + Финал 2	
1.	G1	КИРНИЧНЫЙ Кирилл		Белгородская область	2014	6	8	0	18.6	3.4	22.000	22.000	45.000
2.		ЕСИН Георгий		Ярославская область	2014	6	8	2	18.4	3.3	21.700	21.700	44.300
3.		ТОЛБАТОВ Арсений		Белгородская область	2014	8	8	2	18.2	3.4	21.600	21.600	44.200
4.		ФЕДОСОВ Александр		Ярославская область	2014	6			17.4	1.2	18.600	18.600	41.400

Главный судья (ССВК)




/И.Ф. Фаизов/

Сгенерировано официальной судейской системой sporttech.io в **Oct 25, 2024 6:04:31 PM**. Результаты в реальном времени на www.sporttech.io/explore.



ФЕДЕРАЦИЯ ГИМНАСТИКИ РОССИИ





Первенство России по прыжкам на батуте 2024 года (ЕКП № 2021560022022569 Минспорта России) Оренбургская область, г.

Оренбург, 21 - 27 октября 2024 года

Двойной минитрамп – Девушки (11-12 лет) - 1 сп.р. – Квалификация 1

					Э1	Э2	П	Тех.	Тр.	Оценка	Итого
1.	G1	АНДОН	Анна		Красноярский край	2012	8 8 0 6 8 2	18.4 5.2 18.4 6.0		23.600 24.400	48.000
2.		ТАЛАПИНА	Виктория		Самарская область	2012	9 10 2 8 8 0	17.9 4.8 18.4 4.8	-0.6→	22.100 23.200	45.300
3.		СЛЕПОВА	София		Красноярский край	2012	8 8 0 4 6 6	18.4 4.8 18.4 3.5		23.200 21.700	44.900
4.		КОНОНЮК	Арина		Москва	2012	6 6 0 8 8 2	18.8 3.4 18.2 4.4		22.200 22.600	44.800
5.	G2	ЗАХАРОВА	Алёна		ЯНАО	2013	4 7 2 8 8 2	18.7 3.4 18.2 4.4		22.100 22.600	44.700
6.	G3	ОКУНЕВА	София		Москва	2013	7 10 4 8 8 0	17.9 4.0 18.4 4.8	-0.6→	21.300 23.200	44.500
7.		МИХАЙЛОВА	Лана		Ярославская область	2013	6 8 2 8 8 2	18.4 3.1 18.2 4.4		21.500 22.600	44.100
8.		ДУБОВА	Марина		Ярославская область	2012	6 8 2 8 8 2	18.4 3.3 18.2 4.4	-0.6→	21.700 22.000	43.700
9.		РЫКОВА	Дарья		Ростовская область	2012	4 8 2 9 10 2	18.6 3.4 17.9 4.4	-0.2→	21.800 21.700	43.500
10.		ТРУХИНА	Кристина		Краснодарский край	2012	6 8 0 6 7 0	18.6 3.4 18.7 3.1	-0.6→	21.400 21.800	43.200
11.		КУЗЬМИНА	Софья		Оренбургская область	2012	6 8 2 6 8 2	18.4 3.3 18.4 3.1		21.700 21.500	43.200
12.		КАСЬЯНОВА	Анастасия		Ярославская область	2013	6 8 2 8 8 2	18.4 3.3 18.2 3.2		21.700 21.400	43.100
13.		ГУБАНОВА	Софья		Красноярский край	2013	6 8 4 6 7 0	18.2 3.3 18.7 3.0	-0.2→	21.300 21.700	43.000
14.		СМИРНОВА	Мария		Ярославская область	2012	8 8 2 6 8 2	18.2 3.2 18.4 3.3	-0.2→	21.400 21.500	42.900
15.		БАШКИРОВА	Дарина		Свердловская область	2013	6 8 2 6 8 4	18.4 3.0 18.2 3.1		21.400 21.300	42.700
16.		ШЕВЧЕНКО	Анна		Ростовская область	2012	8 7 7 2	17.2 2.4 18.4 4.8	-0.2→	19.600 23.000	42.600
17.		СВИРИДОВА	Юлия		Ростовская область	2012	7 8 2 6 8 2	18.3 3.1 18.4 3.3	-0.6→	21.400 21.100	42.500
18.		БАДРИХАНОВА	Амелия		ЯНАО	2013	8 8 2 6 8 2	18.2 3.4 18.4 3.0	-0.6→	21.600 20.800	42.400
19.		КОЧНЕВА	Диана		Свердловская область	2013	6 8 2 6 8 2	18.4 2.9 18.4 2.7		21.300 21.100	42.400
20.		ВОРОНИНА	Полина		Санкт-Петербург	2012	6 8 2 8 8 4	18.4 2.9 18.0 2.7		21.300 20.700	42.000
21.		АФНАСЬЕВА	Милана		Красноярский край	2013	8 10 4 6 8 2	17.8 3.3 18.4 3.0	-0.6→	20.500 21.400	41.900
22.		БЕЛОВА	Василиса		Москва	2013	8 8 4 8 10 2	18.0 3.1 18.0 3.0	-0.2→	21.100 20.800	41.900
23.		РОДИОНОВА	Виктория		Самарская область	2012	6 8 2 6 8 2	18.4 2.9 18.4 2.7	-0.6→	21.300 20.500	41.800
24.		ПАНФИЛОВА	Ульяна		Челябинская область	2012	10 6 8 20	17.0 2.0 16.6 6.0		19.000 22.600	41.600
25.		СТОЛЯРЕНКО	Милена		Ивановская область	2012	8 8 2 6 8 0	18.2 1.7 18.6 1.3		19.900 19.900	39.800
26.		МАЛЮТИНА	Дарья		Приморский край	2013	8 8 2 8	18.2 3.0 17.2 0.7		21.200 17.900	39.100
27.		ЧЕРНИКОВА	Маргарита		Ростовская область	2013	8 8 0	18.4 4.8		23.200	23.200

Главный судья (ССВК)



И.Ф. Фаизов/



Первенство России по прыжкам на батуте 2024 года (ЕКП № 2021560022022569 Мин-спорта России) Оренбургская область, г. Оренбург, 21 - 27 октября 2024 года
Двойной минитрамп – Девушки (11-12 лет) - 1 сп.р. – Квалификация 2

						Э1	Э2	П	Тех.	Тр.	Оценка	Итого	
1.	G1	АНДОН	Анна		Красноярский край	2012	6	8	2	18.4	6.0	24.400	24.400
2.		СЛЕПОВА	София		Красноярский край	2012	8	10	4	17.8	6.0	-0.6→23.200	23.200
3.	G2	ОКУНЕВА	София		Москва	2013	8	8	2	18.2	4.8	23.000	23.000
4.		ТРУХИНА	Кристина		Краснодарский край	2012	8	8	0	18.4	4.4	22.800	22.800
5.		КУЗЬМИНА	Софья		Оренбургская область	2012	8	9	2	18.1	4.4	22.500	22.500
6.		МИХАЙЛОВА	Лана		Ярославская область	2013	8	8	2	18.2	4.8	-0.6→22.400	22.400
7.		ЗАХАРОВА	Алёна		ЯНОО	2013	9	8	4	17.9	4.4	22.300	22.300
8.		КОНОНЮК	Арина		Москва	2012	8	8	2	18.2	4.4	-0.6→22.000	22.000
9.		ДУБОВА	Марина		Ярославская область	2012	10	9	2	17.9	4.4	-0.6→21.700	21.700
10.		БАШКИРОВА	Дарина		Свердловская область	2013	6	8	2	18.4	3.3	21.700	21.700
11.		ШЕВЧЕНКО	Анна		Ростовская область	2012	9	10	2	17.9	4.4	-0.8→21.500	21.500
12.		СМИРНОВА	Мария		Ярославская область	2012	5	8	3	18.4	3.0	21.400	21.400
13.		ТАЛАПИНА	Виктория		Самарская область	2012	10			17.0	2.4	19.400	19.400
14.		РЫКОВА	Дарья		Ростовская область	2012	10			17.0	2.4	19.400	19.400
15.		ГУБАНОВА	Софья		Красноярский край	2013	10			17.0	2.4	-0.2→19.200	19.200
16.		КАСЬЯНОВА	Анастасия		Ярославская область	2013	8			17.2	0.7	17.900	17.900

Главный судья (ССВК)



/И.Ф. Фаизов/

Сгенерировано официальной судейской системой sporttech.io в Oct 25, 2024 3:17:34 PM. Результаты в реальном времени на www.sporttech.io/explore.





Первенство России по прыжкам на батуте 2024 года (ЕКП № 2021560022022569 Мин-спорта России) Оренбургская область, г. Оренбург, 21 - 27 октября 2024 года
Двойной минитрамп – Девушки (11-12 лет) - 1 сп.р. – Финал 2

						Э1	Э2	П	Тех.	Тр.	Оценка	Итого	Финал 1 + Финал 2	
1.	G1	АНДОН	Анна		Красноярский край	2012	6	8	2	18.4	6.0	24.400	24.400	48.800
2.		МИХАЙЛОВА	Лана		Ярославская область	2013	8	8	4	18.0	4.8	-0.2→22.600	22.600	45.800
3.		ОКУНЕВА	София		Москва	2013	8	8	2	18.2	4.8	-0.6→22.400	22.400	45.400
4.		СЛЕПОВА	София		Красноярский край	2012	8	8	2	18.2	4.8	-1.0→22.000	22.000	46.000

Главный судья (ССВК)



/И.Ф. Фаизов/

Сгенерировано официальной судейской системой sporttech.io в **Oct 26, 2024 11:50:58 AM**. Результаты в реальном времени на www.sporttech.io/explore.





Первенство России по прыжкам на батуте 2024 года (ЕКП № 2021560022022569 Мин-спорта России) Оренбургская область, г. Оренбург, 21 - 27 октября 2024 года
Двойной минитрамп – Юноши (11-12 лет) - 1 сп. – Квалификация 1

					Э1	Э2	П	Тех.	Тр.	Оценка	Итого	
1.	G1	АНДРЕЙКО	Михаил	Хабаровский край	2012	6	6	0	18.8	6.4	25.200	49.200
						6	8	2	18.4	5.6	24.000	
2.		ДЕМИДОВ	Кирилл	Тверская область	2012	6	8	2	18.4	5.6	24.000	47.200
						8	10	2	18.0	5.2	23.200	
3.	G3	ХЛЫСТОВ	Дамир	Хабаровский край	2012	8	7	0	18.5	4.8	23.300	46.900
						6	6	0	18.8	4.8	23.600	
4.		ПОДОБЕДОВ	Павел	Ярославская область	2012	8	6	2	18.4	5.2	23.600	46.800
						8	8	0	18.4	4.8	23.200	
5.		ДМИТРИЕВ	Максим	Самарская область	2012	9	10	2	17.9	5.6	-0.6→22.900	46.700
						8	10	2	18.0	6.4	-0.6→23.800	
6.	G2	ШЛЕЙНОВ	Матвей	Хабаровский край	2012	8	10	2	18.0	5.2	23.200	46.200
						8	8	2	18.2	4.8	23.000	
7.		ВЕРЕМЕННОКОВ	Андрей	Хабаровский край	2013	10	8	0	18.2	4.8	23.000	46.200
						8	6	2	18.4	4.8	23.200	
8.		ДЫМОВ	Никита	Тюменская область	2013	8	6	2	18.4	5.6	24.000	46.000
						6	8	2	18.4	3.6	22.000	
9.		СПРЫГИН	Иван	Самарская область	2013	8	10	6	17.6	5.2	-0.8→22.000	45.400
						8	8	2	18.2	5.2	23.400	
10.		ВОЛКОВ	Алексей	Москва	2012	10	8	6	17.6	5.6	-0.6→22.600	45.000
						6	10	6	17.8	5.2	-0.6→22.400	
11.		ЮРАШ	Артём	Краснодарский край	2012	8	9	2	18.1	4.8	-0.6→22.300	44.900
						8	10	2	18.0	5.2	-0.6→22.600	
12.		РЫЖКОВ	Иван	Самарская область	2013	6	8	0	18.6	3.7	22.300	44.400
						4	7	2	18.7	3.4	22.100	
13.		МЕЛЬНИКОВ	Дементий	Москва	2012	6	8	2	18.4	3.1	21.500	44.300
						8	8	0	18.4	4.4	22.800	
14.		МУХИН	Максим	Ярославская область	2013	8	8	2	18.2	4.4	22.600	44.200
						8	10	2	18.0	3.6	21.600	
15.		ГАНИЕВ	Артём	Республика Татарстан	2012	10	8	2	18.0	4.8	22.800	44.000
						10	9	2	17.9	3.9	-0.6→21.200	
16.		БЛИНОВ	Иван	Ярославская область	2013	8	8	0	18.4	4.8	-0.6→22.600	44.000
						8	8	4	18.0	3.6	-0.2→21.400	
17.		СИМОНОВ	Иван	Москва	2013	8	8	2	18.2	4.8	-0.6→22.400	43.900
						6	8	6	18.0	3.7	-0.2→21.500	
18.		ДЕГТЯРЕНКО	Тихон	Белгородская область	2012	8	6	0	18.6	4.4	23.000	43.800
						8	10	2	18.0	2.8	20.800	
19.		ПЕНКИН	Андрей	Белгородская область	2012	8	7	0	18.5	4.4	22.900	43.000
						7			17.3	2.8	20.100	
20.		ИШХАНЯН	Эрик	Ростовская область	2013	8	9	4	17.9	4.4	-0.2→22.100	42.800
						6	10	10	17.4	3.5	-0.2→20.700	
21.		ЕДЕМСКИЙ	Александр	Калининградская область	2013	8	10	4	17.8	3.5	-0.6→20.700	42.500
						8	8	0	18.4	3.4	21.800	
22.		ЧЕРТИЛИН	Артём	Ростовская область	2013	8	6	0	18.6	2.6	21.200	42.400
						8	7	0	18.5	2.7	21.200	
23.		КАРАЧИН	Дмитрий	Ростовская область	2012	10	8	2	18.0	4.8	22.800	42.000
						8			17.2	2.0	19.200	

Сгенерировано официальной судейской системой sporttech.io в Oct 23, 2024 6:55:07 PM.
 Результаты в реальном времени на www.sporttech.io/explore.



						Э1	Э2	П	Тех.	Тр.	Оценка	Итого
24.	ГАЙНУЛЛИН	Даниил	 ЯНАО	2013	4 6 4 4 8 20	18.6	3.4		22.000	41.900		
25.	ПУДОВ	Денис	 Красноярский край	2012	10 10 5 8 10 4	17.5	4.4	-0.8→	21.100	41.700	20.600	
26.	ВЕЗОРГИН	Илья	 Ульяновская область	2012	10 9 2 8	17.9	4.8	-0.2→	22.500	41.700	19.200	
27.	ТУПАЛОВ	Александр	 Самарская область	2013	6 8 0 10	18.6	3.7		22.300	41.700	19.400	
28.	ФИЛИППОВСКИХ	Александр	 Белгородская область	2013	10 9 2 10 10 2	17.9	3.1		21.000	41.700	20.700	
29.	КОСАРЕВ	Артем	 Республика Татарстан	2013	6 9 6 8 10 10	17.9	2.4	-0.6→	19.700	39.200	19.500	
30.	ХОДЫКИН	Владислав	 Краснодарский край	2012	8 8 0	18.4	3.4		21.800	21.800	0	
31.	КОЗАК	Сергей	 Калининградская область	2013	8 10 2	18.0	3.5		21.500	21.500	0	
32.	МОНОГАРОВ	Никита	 Белгородская область	2013	6 8 2	18.4	3.1		21.500	21.500	0	

Главный судья (ССВК)



/И.Ф. Фаизов/

Сгенерировано официальной судейской системой sporttech.io в Oct 23, 2024 6:55:07 PM. Результаты в реальном времени на www.sporttech.io/explore.





Первенство России по прыжкам на батуте 2024 года (ЕКП № 2021560022022569 Мин-спорта России) Оренбургская область, г. Оренбург, 21 - 27 октября 2024 года
Двойной минитрамп – Юноши (11-12 лет) - 1 сп.р. – Квалификация 2

					Э1	Э2	П	Тех.	Тр.	Оценка	Итого		
1.	G2	АНДРЕЙКО	Михаил		Хабаровский край	2012	6	6	2	18.6	6.4	25.000	25.000
2.		ДЫМОВ	Никита		Тюменская область	2013	8	9	2	18.1	6.0	24.100	24.100
3.		ШЛЕЙНОВ	Матвей		Хабаровский край	2012	8	10	2	18.0	6.0	24.000	24.000
4.	G1	ДЕГТЯРЕНКО	Тихон		Белгородская область	2012	10	8	2	18.0	6.0	24.000	24.000
5.		ХЛЫСТОВ	Дамир		Хабаровский край	2012	8	6	0	18.6	5.2	23.800	23.800
6.		ВЕРЕМЕННОКОВ	Андрей		Хабаровский край	2013	8	8	2	18.2	5.2	23.400	23.400
7.		РЫЖКОВ	Иван		Самарская область	2013	8	10	0	18.2	5.2	23.400	23.400
8.		ДЕМИДОВ	Кирилл		Тверская область	2012	8	7	2	18.3	5.6	-0.6→23.300	23.300
9.		КАРАЧИН	Дмитрий		Ростовская область	2012	9	10	0	18.1	5.2	23.300	23.300
10.		ПОДОБЕДОВ	Павел		Ярославская область	2012	8	9	2	18.1	5.6	-0.6→23.100	23.100
11.		ЮРАШ	Артём		Краснодарский край	2012	8	8	2	18.2	5.2	-0.6→22.800	22.800
12.		ГАНИЕВ	Артём		Республика Татарстан	2012	10	10	4	17.6	5.2	22.800	22.800
13.		ЧЕРТИЛИН	Артём		Ростовская область	2013	8	8	0	18.4	4.4	22.800	22.800
14.		СИМОНОВ	Иван		Москва	2013	8	10	4	17.8	5.2	-0.6→22.400	22.400
15.		МЕЛЬНИКОВ	Дементий		Москва	2012	10	8	2	18.0	4.4	-0.2→22.200	22.200
16.		СПРЫГИН	Иван		Самарская область	2013	10	10	2	17.8	5.2	-1.0→22.000	22.000
17.		ЕДЕМСКИЙ	Александр		Калининградская область	2013	8	8	5	17.9	3.6	21.500	21.500
18.		МУХИН	Максим		Ярославская область	2013	10	10	6	17.4	4.4	-0.6→21.200	21.200
19.		ДМИТРИЕВ	Максим		Самарская область	2012	10	10	2	17.8	2.4	20.200	20.200
20.		ПЕНКИН	Андрей		Белгородская область	2012	8			17.2	2.4	19.600	19.600
21.		ГАЙНУЛЛИН	Даниил		ЯНО	2013	8			17.2	2.0	19.200	19.200
22.		ИШХАНЯН	Эрик		Ростовская область	2013	10			17.0	2.0	19.000	19.000
23.		ВОЛКОВ	Алексей		Москва	2012						0	0
24.		БЛИНОВ	Иван		Ярославская область	2013						0	0

Главный судья (ССВК)



/И.Ф. Фаизов/

Сгенерировано официальной судейской системой sporttech.io в Oct 25, 2024 5:24:55 PM. Результаты в реальном времени на www.sporttech.io/explore.





Первенство России по прыжкам на батуте 2024 года (ЕКП № 2021560022022569 Мин-
спорта России) Оренбургская область, г. Оренбург, 21 - 27 октября 2024 года
Двойной минитрамп – Юноши (11-12 лет) - 1 сп.р. – Финал 1

					Э1	Э2	П	Тех.	Тр.	Оценка	Итого		
1.	G1	АНДРЕЙКО	Михаил		Хабаровский край	2012	6	8	0	18.6	6.4	-0.6→24.400	24.400
2.		ШЛЕЙНОВ	Матвей		Хабаровский край	2012	8	10	2	18.0	6.0	24.000	24.000
3.		ДЕМИДОВ	Кирилл		Тверская область	2012	8	7	2	18.3	5.6	23.900	23.900
4.		ДЫМОВ	Никита		Тюменская область	2013	9	10	2	17.9	6.0	-0.2→23.700	23.700
5.		ХЛЫСТОВ	Дамир		Хабаровский край	2012	8	8	0	18.4	5.2	23.600	23.600
6.		ВЕРЕМЕННИКОВ	Андрей		Хабаровский край	2013	6	10	2	18.2	5.2	23.400	23.400
7.		РЫЖКОВ	Иван		Самарская область	2013	8	10	0	18.2	5.2	23.400	23.400
8.		ДЕГТЯРЕНКО	Тихон		Белгородская область	2012	9			17.1	2.4	19.500	19.500

Главный судья (ССВК)



/И.Ф. Фаизов/

Сгенерировано официальной судейской системой sporttech.io в Oct 26, 2024 11:13:21 AM. Результаты в реальном времени на www.sporttech.io/explore.





Первенство России по прыжкам на батуте 2024 года (ЕКП № 2021560022022569 Мин-спорта России) Оренбургская область, г. Оренбург, 21 - 27 октября 2024 года
Двойной минитрамп – Юноши (11-12 лет) - 1 сп.р. – Финал 2

				Э1	Э2	П	Тех.	Тр.	Оценка	Итого	Финал 1 + Финал 2	
1.	G1	АНДРЕЙКО Михаил	Хабаровский край	2012	6	6	2	18.6	6.4	25.000	25.000	49.400
2.		ДЕМИДОВ Кирилл	Тверская область	2012	8	8	0	18.4	6.0	24.400	24.400	48.300
3.		ДЫМОВ Никита	Тюменская область	2013	8	6	0	18.6	5.6	24.200	24.200	47.900
4.		ШЛЕЙНОВ Матвей	Хабаровский край	2012	8	10	0	18.2	5.6	23.800	23.800	47.800

Главный судья (ССВК)



/И.Ф. Фаизов/

Сгенерировано официальной судейской системой sporttech.io в **Oct 26, 2024 11:26:45 AM**. Результаты в реальном времени на www.sporttech.io/explore.



ФЕДЕРАЦИЯ
ГИМНАСТИКИ
РОССИИ





Первенство России по прыжкам на батуте 2024 года (ЕКП № 2021560022022569 Минспорта России)

Оренбургская область, г. Оренбург, 21 - 27 октября 2024 года

Двойной минитрам – Девушки (13-14 лет) - КМС – Квалификация 1

					Э1	Э2	П	Тех.	Тр.	Оценка	Итого
1.	G2	НИКОЛАЕВА	Елизавета		Самарская область	2010	8 8 0	18.4	5.6	24.000	47.400
							8 8 0	18.4	5.6	-0.6→23.400	
2.	G1	ГОРБУНОВА	Анастасия		Оренбургская область	2011	8 7 0	18.5	4.8	23.300	46.900
							8 4 0	18.8	4.8	23.600	
3.		ЛЕБЕДЕВА	Юлия		Ярославская область	2010	8 6 2	18.4	4.4	22.800	46.400
							8 8 0	18.4	5.2	23.600	
4.		ХОВАНСКАЯ	Дарья		Иркутская область	2011	6 6 2	18.6	4.8	23.400	46.400
							8 8 2	18.2	4.8	23.000	
5.		ЗМИЕВСКАЯ	Полина		Ярославская область	2010	8 8 0	18.4	4.8	23.200	46.200
							8 8 2	18.2	4.8	23.000	
6.		КУЛИКОВА	Анфиса		Москва	2010	8 10 2	18.0	5.2	-0.6→22.600	45.800
							8 8 0	18.4	4.8	23.200	
7.		БАРНИКОВА	Марья		Москва	2011	8 8 0	18.4	4.8	23.200	45.600
							8 8 2	18.2	4.8	-0.6→22.400	
8.		БЕЛЯКОВА	Ия		Челябинская область	2011	8 9 4	17.9	4.8	22.700	45.200
							9 10 4	17.7	4.8	22.500	
9.		СЛОБОДЯНИЮК	Дарья		Ярославская область	2011	10 10 2	17.8	4.8	22.600	45.200
							8 8 2	18.2	4.4	22.600	
10.		САПОЖНИКОВА	Ангелина		ЯНАО	2010	8 8 0	18.4	4.8	23.200	43.400
							8 8 6	17.8	2.4	20.200	
11.		ТУМАЛИ	Кира		Ярославская область	2010	10 10 2	17.8	4.4	-0.6→21.600	43.300
							7 8 2	18.3	3.4	21.700	
12.		АБДУЛЛИНА	Елизавета		ЯНАО	2010	8 9 4	17.9	4.4	-0.6→21.700	43.100
							6 6 2	18.6	3.4	-0.6→21.400	
13.		ТОЛСТИКОВА	Камила		Краснодарский край	2011	8 10 4	17.8	4.8	-0.2→22.400	42.800
							8 10 2	18.0	2.4	20.400	
14.		АЛЕКСЕЕВА	Мария		Москва	2010	8 10 2	18.0	3.3	21.300	42.700
							6 8 2	18.4	3.0	21.400	
15.		БУБАРЕВА	Арина		ЯНАО	2011	10 10 2	17.8	3.4	-0.6→20.600	42.400
							8 10 2	18.0	4.4	-0.6→21.800	
16.		БЕЛАЯ	Валерия		Ростовская область	2010	10 8 2	18.0	4.8	22.800	42.200
							10	17.0	2.4	19.400	
17.		КНЫШ	Алиса		Ярославская область	2011	8 10 5	17.7	4.8	22.500	42.000
							9	17.1	2.4	19.500	
18.		СТАРЦЕВА	Кристина		Самарская область	2011	6	17.4	0.5	17.900	40.900
							8 8 2	18.2	4.8	23.000	
19.		ШИГИНА	Варвара		Ростовская область	2011				0	23.000
							8 8 2	18.2	4.8	23.000	
20.		КОРОТЧУК	Кристина		ЯНАО	2011	8 10 3	17.9	4.8	-0.6→22.100	22.100
										0	
21.		СОЛДАТКИНА	Полина		Оренбургская область	2011	10 10 2	17.8	4.8	-0.6→22.000	22.000
										0	

Главный судья (ССВК)



И.Ф. Фаизов/

Сгенерировано официальной судейской системой sporttech.io в Oct 23, 2024 2:17:48 PM. Результаты в реальном времени на www.sporttech.io/explore.





Первенство России по прыжкам на батуте 2024 года (ЕКП № 2021560022022569 Мин-спорта России) Оренбургская область, г. Оренбург, 21 - 27 октября 2024 года
Двойной минитрамп – Девушки (13-14 лет) - КМС – Квалификация 2

					Э1	Э2	П	Тех.	Тр.	Оценка	Итого	
1.	G1	ГОРБУНОВА Анастасия		Оренбургская область	2011	7	5	0	18.8	5.6	24.400	24.400
2.		ХОВАНСКАЯ Дарья		Иркутская область	2011	8	10	4	17.8	6.4	24.200	24.200
3.		НИКОЛАЕВА Елизавета		Самарская область	2010	8	8	0	18.4	5.6	24.000	24.000
4.		КУЛИКОВА Анфиса		Москва	2010	8	8	2	18.2	5.6	23.800	23.800
5.		БАРНИКОВА Марья		Москва	2011	10	10	2	17.8	4.4	22.200	22.200
6.		ЛЕБЕДЕВА Юлия		Ярославская область	2010	8	8	2	18.2	4.4	-0.6→22.000	22.000
7.		БЕЛЯКОВА Ия		Челябинская область	2011	10	9	0	18.1	2.4	20.500	20.500
8.		ЗМИЕВСКАЯ Полина		Ярославская область	2010	8			17.2	2.4	19.600	19.600
9.		СЛОБОДЯНЮК Дарья		Ярославская область	2011						0	0

Главный судья (ССВК)







/И.Ф. Фаизов/

Сгенерировано официальной судейской системой sporttech.io в Oct 25, 2024 1:51:13 PM. Результаты в реальном времени на www.sporttech.io/explore.





Первенство России по прыжкам на батуте 2024 года (ЕКП № 2021560022022569 Мин-
спорта России) Оренбургская область, г. Оренбург, 21 - 27 октября 2024 года
Двойной минитрамп – Девушки (13-14 лет) - КМС – Финал 1

					Э1	Э2	П	Тех.	Тр.	Оценка	Итого
1.	G1	ГОРБУНОВА Анастасия	 Оренбургская область	2011	6	4	0	19.0	5.6	24.600	24.600
2.		НИКОЛАЕВА Елизавета	 Самарская область	2010	8	8	2	18.2	5.6	23.800	23.800
3.		КУЛИКОВА Анфиса	 Москва	2010	10	8	2	18.0	5.6	23.600	23.600
4.		БАРНИКОВА Марья	 Москва	2011	8	10	2	18.0	5.2	-0.6→22.600	22.600
5.		ХОВАНСКАЯ Дарья	 Иркутская область	2011	8			17.2	2.8	20.000	20.000
6.		ЛЕБЕДЕВА Юлия	 Ярославская область	2010	8			17.2	2.4	19.600	19.600

Главный судья (ССВК)



/И.Ф. Фаизов/

Сгенерировано официальной судейской системой sporttech.io в **Oct 26, 2024 12:13:13 PM**. Результаты в реальном времени на www.sporttech.io/explore.





Первенство России по прыжкам на батуте 2024 года (ЕКП № 2021560022022569 Мин-
спорта России) Оренбургская область, г. Оренбург, 21 - 27 октября 2024 года
Двойной минитрамп – Девушки (13-14 лет) - КМС – Финал 2

				Э1	Э2	П	Тех.	Тр.	Оценка	Итого	Финал 1 + Финал 2			
1.	G1	НИКОЛАЕВА	Елизавета		Самарская область	2010	6	8	0	18.6	5.6	-0.2→24.000	24.000	47.800
2.		ГОРБУНОВА	Анастасия		Оренбургская область	2011	8	9	2	18.1	6.0	-0.2→23.900	23.900	48.500
3.		КУЛИКОВА	Анфиса		Москва	2010	9	10	2	17.9	5.6	-0.6→22.900	22.900	46.500
4.		БАРНИКОВА	Марья		Москва	2011	10	10	2	17.8	4.4	22.200	22.200	44.800

Главный судья (ССВК)



/И.Ф. Фаизов/

Сгенерировано официальной судейской системой sporttech.io в **Oct 26, 2024 12:21:10 PM**. Результаты в реальном времени на www.sporttech.io/explore.



ФЕДЕРАЦИЯ
ГИМНАСТИКИ
РОССИИ





Первенство России по прыжкам на батуте 2024 года (ЕКП № 2021560022022569 Минспорта России) Оренбургская область, г.

Оренбург, 21 - 27 октября 2024 года

Двойной минитрамп – Юноши (13-14 лет) - КМС – Квалификация 1

			Э1	Э2	П	Тех.	Тр.	Оценка	Итого
1.	G1	РОМАНКИН Михаил		Иркутская область	2011	6 6 2 8 6 2	18.6 6.0 18.4 6.0	24.600 24.400	49.000
2.	G3	БЕЛЫХ Ярослав		Хабаровский край	2010	6 5 0 6 10 2	18.9 5.6 18.2 6.8	-0.6→23.900 -0.2→24.800	48.700
3.		АРХИПОВ Артём		Белгородская область	2010	6 6 2 8 6 0	18.6 6.4 18.6 5.2	25.000 -0.6→23.200	48.200
4.	G2	РЯБИКОВ Всеволод		Краснодарский край	2010	8 6 2 10 10 2	18.4 6.4 17.8 6.0	24.800 -0.6→23.200	48.000
5.		АФАНАСЬЕВ Роман		Приморский край	2011	6 8 2 8 10 2	18.4 5.6 18.0 6.4	24.000 -0.6→23.800	47.800
6.		КОРОВИН Максим		Томская область	2011	9 10 2 10 8 2	17.9 5.6 18.0 5.2	23.500 23.200	46.700
7.		ФРАНЦУЗОВ Илья		Тверская область	2010	10 10 2 10 10 2	17.8 5.6 17.8 4.8	23.400 22.600	46.000
8.		КОВАЧ Михаил		Калининградская область	2011	10 8 0 10 8 6	18.2 4.8 17.6 5.2	23.000 22.800	45.800
9.		ШЕСТАКОВ Кирилл		Ростовская область	2010	6 8 4 7 8 2	18.2 5.2 18.3 4.8	-0.8→22.600 23.100	45.700
10.		АНАНЬЕВ Федор		Самарская область	2010	9 8 0 10 10 2	18.3 4.8 17.8 5.6	-0.6→22.500 -0.6→22.800	45.300
11.		РАК Владислав		Ростовская область	2010	10 10 0 10 10 2	18.0 5.2 17.8 4.8	23.200 -0.6→22.000	45.200
12.		ЧИГВИНЦЕВ Тимофей		Свердловская область	2011	8 8 10 2	17.2 2.4 18.0 7.3	19.600 25.300	44.900
13.		ДУЩЕНКО Ярослав		Ростовская область	2010	8 8 10 0	17.2 2.4 18.2 7.1	19.600 25.300	44.900
14.		СОЛОВЬЕВ Александр		Санкт-Петербург	2010	8 8 6 8 8 4	17.8 4.8 18.0 4.8	-0.6→22.000 22.800	44.800
15.		ГОРОХОВ Юрий		Ярославская область	2010	8 10 2 9 10 20	18.0 6.8 16.1 5.6	-0.8→24.000 -1.0→20.700	44.700
16.		ЗАПОРОЖЦЕВ Ярослав		Ростовская область	2010	8 6 0 8	18.6 5.2 17.2 2.8	23.800 20.000	43.800
17.		КОДИРОВ Мансур		Красноярский край	2011	9 9 2 6 8 2	18.0 4.4 18.4 3.4	-0.6→21.800 21.800	43.600
18.		ТРУХИН Тимур		Краснодарский край	2010	9 8 20 9 9 2	16.3 5.6 18.0 5.2	-1.0→20.900 -0.6→22.600	43.500
19.		ПОЛОЗКОВ Александр		Тюменская область	2010	8 10 2 10 8 2	18.0 5.2 18.0 2.4	23.200 -0.2→20.200	43.400
20.		НИКОЛЕНКО Кирилл		Тюменская область	2010	8 10 4 9	17.8 5.6 17.1 2.8	23.400 19.900	43.300
21.		НАНАКИН Михаил		ЯНО	2010	8 10 20 8	16.2 6.9 17.2 2.8	23.100 20.000	43.100
22.		ДУРСУНОВ Арсений		Санкт-Петербург	2011	9 8 2 10	18.1 4.8 17.0 2.4	22.900 19.400	42.300
23.		ТОДОРОВ Аркадий		Москва	2010	10 10 2 10 10 2	17.8 4.8 17.8 2.0	-0.2→22.400 -0.6→19.200	41.600
24.		ГОПАНЕНКО Стефан		Ярославская область	2010	8 8	17.2 2.4 17.2 2.8	19.600 20.000	39.600
25.		ДУНДА Артем		Красноярский край	2010	10 8	17.0 2.4 17.2 2.8	19.400 20.000	39.400
26.		АРБУЗОВ Платон		Тюменская область	2010	10 10 4 10 10 2	17.6 4.4 17.8	-0.6→21.400 -0.6→17.200	38.600
27.		НЕБЫЛИЦА Климентий		Красноярский край	2011	10 10 0	18.0 2.7	20.700	20.700

Главный судья (ССВК)



И.Ф. Фаизов/



Первенство России по прыжкам на батуте 2024 года (ЕКП № 2021560022022569 Мин-спорта России) Оренбургская область, г. Оренбург, 21 - 27 октября 2024 года
Двойной минитрамп – Юноши (13-14 лет) - КМС – Квалификация 2

						Э1	Э2	П	Тех.	Тр.	Оценка	Итого
1.	G2	РОМАНКИН Михаил		Иркутская область	2011	6	6	0	18.8	7.2	26.000	26.000
2.		РЯБИКОВ Всеволод		Краснодарский край	2010	6	7	2	18.5	6.8	25.300	25.300
3.		ДУЩЕНКО Ярослав		Ростовская область	2010	6	8	2	18.4	7.2	-0.6→25.000	25.000
4.	G1	АРХИПОВ Артём		Белгородская область	2010	8	8	4	18.0	6.8	-0.6→24.200	24.200
5.		АФНАСЬЕВ Роман		Приморский край	2011	8	10	0	18.2	6.4	-0.6→24.000	24.000
6.		ШЕСТАКОВ Кирилл		Ростовская область	2010	6	6	2	18.6	5.2	23.800	23.800
7.		КОРОВИН Максим		Тюменская область	2011	8	8	2	18.2	5.2	23.400	23.400
8.		АНАНЬЕВ Федор		Самарская область	2010	10	8	2	18.0	5.2	23.200	23.200
9.		СОЛОВЬЕВ Александр		Санкт-Петербург	2010	10	10	0	18.0	5.6	-0.6→23.000	23.000
10.		ГОРОХОВ Юрий		Ярославская область	2010	8	10	3	17.9	5.6	-0.6→22.900	22.900
11.		ЧИГВИНЦЕВ Тимофей		Свердловская область	2011	7	10	20	16.3	7.1	-0.8→22.600	22.600
12.		РАК Владислав		Ростовская область	2010	8	10	4	17.8	5.2	-0.8→22.200	22.200
13.		БЕЛЫХ Ярослав		Хабаровский край	2010	8			17.2	3.6	-0.8→20.000	20.000
14.		ФРАНЦУЗОВ Илья		Тверская область	2010	10			17.0	2.8	19.800	19.800
15.		КОВАЧ Михаил		Калининградская область	2011						0	0

Главный судья (ССВК)



/И.Ф. Фаизов/

Сгенерировано официальной судейской системой sporttech.io в **Oct 25, 2024 5:03:32 PM**. Результаты в реальном времени на www.sporttech.io/explore.





Первенство России по прыжкам на батуте 2024 года (ЕКП № 2021560022022569 Мин-
спорта России) Оренбургская область, г. Оренбург, 21 - 27 октября 2024 года
Двойной минитрамп – Юноши (13-14 лет) - КМС – Финал 1

						Э1	Э2	П	Тех.	Тр.	Оценка	Итого
1.	G1	ДУЩЕНКО Ярослав		Ростовская область	2010	6	6	0	18.8	7.2	26.000	26.000
2.		АРХИПОВ Артём		Белгородская область	2010	6	6	2	18.6	6.8	25.400	25.400
3.		РОМАНКИН Михаил		Иркутская область	2011	6	10	2	18.2	6.9	25.100	25.100
4.		РЯБИКОВ Всеволод		Краснодарский край	2010	10	8	2	18.0	6.8	24.800	24.800
5.		ШЕСТАКОВ Кирилл		Ростовская область	2010	6	6	2	18.6	5.2	23.800	23.800
6.		АНАНЬЕВ Федор		Самарская область	2010	8	10	2	18.0	6.0	-0.2→23.800	23.800
7.		КОРОВИН Максим		Тюменская область	2011	9	10	0	18.1	5.6	23.700	23.700
8.		АФАНАСЬЕВ Роман		Приморский край	2011	8	10	4	17.8	6.4	-0.6→23.600	23.600

Главный судья (ССВК)



/И.Ф. Фаизов/

Сгенерировано официальной судейской системой sporttech.io в **Oct 26, 2024 12:43:15 PM**. Результаты в реальном времени на www.sporttech.io/explore.





Первенство России по прыжкам на батуте 2024 года (ЕКП № 2021560022022569 Мин-спорта России) Оренбургская область, г. Оренбург, 21 - 27 октября 2024 года
Двойной минитрамп – Юноши (13-14 лет) - КМС – Финал 2

					Э1	Э2	П	Тех.	Тр.	Оценка	Итого	Финал 1 + Финал 2	
1.	G1	РОМАНКИН Михаил		Иркутская область	2011	6	6	0	18.8	7.2	26.000	26.000	51.100
2.		АРХИПОВ Артём		Белгородская область	2010	6	5	0	18.9	6.4	25.300	25.300	50.700
3.		ДУЩЕНКО Ярослав		Ростовская область	2010	8	10	2	18.0	7.1	25.100	25.100	51.100
4.		РЯБИКОВ Всеволод		Краснодарский край	2010	8	6	2	18.4	3.6	-0.2→21.800	21.800	46.600

Главный судья (ССВК)



/И.Ф. Фаизов/

Сгенерировано официальной судейской системой sporttech.io в **Oct 26, 2024 12:51:09 PM**. Результаты в реальном времени на www.sporttech.io/explore.



ФЕДЕРАЦИЯ ГИМНАСТИКИ РОССИИ





Первенство России по прыжкам на батуте 2024 года (ЕКП № 2021560022022569 Минспорта России)

Оренбургская область, г. Оренбург, 21 - 27 октября 2024 года

Двойной минитрамп – Юниорки (15-16 лет) - МС – Квалификация 1

						Э1	Э2	П	Тех.	Тр.	Оценка	Итого	
1.	G2	СТАРЦЕВА	Олеся		Самарская область	2008	9	8	2	18.1	6.0	24.100	48.500
						6	8	0	18.6	6.4	-0.6→24.400		
2.		НАСЫРОВА	Виктория		Москва	2009	8	6	2	18.4	4.8	23.200	48.000
						6	6	0	18.8	6.0	24.800		
3.	G1	ЧЕТВЕРТКОВА	Дарья		Астраханская область	2008	4	6	2	18.8	4.8	23.600	46.300
						8	7	0	18.5	4.8	-0.6→22.700		
4.		КЫЗИНА	Василиса		Санкт-Петербург	2009	8	8	2	18.2	4.8	-0.2→22.800	46.200
						8	6	0	18.6	4.8	23.400		
5.		ДЕМЧЕНКО	Арина		Краснодарский край	2008	10	10	2	17.8	5.2	23.000	46.000
						10	10	2	17.8	5.2	23.000		
6.		ЧЕРНЕНКО	Мария		Красноярский край	2009	8	8	2	18.2	5.2	23.400	46.000
						8	8	2	18.2	4.4	22.600		
7.		КУЗНЕЦОВА	Арина		Тверская область	2009	8	8	2	18.2	4.8	23.000	45.600
						8	10	2	18.0	4.8	-0.2→22.600		
8.		ЛЯХОВА	Дарья		Хабаровский край	2008	8	10	4	17.8	5.2	-0.8→22.200	45.300
						8	7	2	18.3	4.8	23.100		
9.		ЯКОВЕНКО	Виктория		Москва	2009	6	8	4	18.2	4.8	-0.6→22.400	45.100
						8	9	2	18.1	4.8	-0.2→22.700		
10.		СИДОРОВА	Анна		Приморский край	2008	10	8	2	18.0	4.8	22.800	44.800
						10	10	2	17.8	4.8	-0.6→22.000		
11.		МАКЕЕВА	Диана		Ростовская область	2008	6	10	2	18.2	4.4	22.600	43.600
						8	8	2	18.2	2.8	21.000		
12.		ДРУЖИНИНА	Мария		Свердловская область	2008	8	10	2	18.0	4.4	22.400	43.600
						8	8	0	18.4	2.8	21.200		
13.		ЗАХАРОВА	Евгения		ЯНОАО	2009	8	8	2	18.2	4.8	-0.6→22.400	42.600
						6	10	0	18.4	2.4	-0.6→20.200		
14.		КРИВИЦКАЯ	Марина		Краснодарский край	2009	10			17.0	2.4	19.400	42.400
						8	10	0	18.2	4.8	23.000		
15.		БАРНИКОВА	Дарья		Москва	2009	10			17.0	2.4	19.400	42.400
						8	8	2	18.2	4.8	23.000		
16.		ШОЛОТОВА	Екатерина		Ярославская область	2008	10	10	2	17.8	5.2	23.000	42.000
						10	10	2	17.8	2.0	-0.8→19.000		
17.		ЯКУТА	Дарья		Ярославская область	2008	10	10	2	17.8	4.4	-0.6→21.600	41.400
						10			17.0	2.8	19.800		
18.		АФАНАСЬЕВА	Елизавета		Москва	2008	8	10	20	16.2	5.2	-1.0→20.400	39.600
						8			17.2	2.0	19.200		
19.		КОЛОДИЙ	Эвелина		Краснодарский край	2009	8			17.2	2.0	19.200	39.600
						8	10	2	18.0	2.4	20.400		
20.		КАВЕРЗИНА	Екатерина		Краснодарский край	2008	10			17.0	2.4	19.400	38.800
						10			17.0	2.4	19.400		
21.		ДРЁМОВА	Ангелина		Хабаровский край	2008	8	10	4	17.8	4.8	-0.6→22.000	22.000
												0	

Главный судья (ССВК)



/И.Ф. Фаизов/

Сгенерировано официальной судейской системой sporttech.io в Oct 23, 2024 2:18:25 PM. Результаты в реальном времени на www.sporttech.io/explore.





Первенство России по прыжкам на батуте 2024 года (ЕКП № 2021560022022569 Мин-спорта России) Оренбургская область, г. Оренбург, 21 - 27 октября 2024 года
Двойной минитрамп – Юниорки (15-16 лет) - МС – Квалификация 2

					Э1	Э2	П	Тех.	Тр.	Оценка	Итого		
1.	G1	СТАРЦЕВА	Олеся		Самарская область	2008	4	8	2	18.6	6.4	25.000	25.000
2.		ЧЕТВЕРТКОВА	Дарья		Астраханская область	2008	6	4	2	18.8	5.6	24.400	24.400
3.		ЯКОВЕНКО	Виктория		Москва	2009	6	6	3	18.5	5.2	23.700	23.700
4.		КЫЗИНА	Василиса		Санкт-Петербург	2009	8	8	0	18.4	4.8	23.200	23.200
5.		ЛЯХОВА	Дарья		Хабаровский край	2008	10	10	2	17.8	5.6	-0.6→22.800	22.800
6.		ДЕМЧЕНКО	Арина		Краснодарский край	2008	8	10	2	18.0	4.2	-0.6→21.600	21.600
7.		ЧЕРНЕНКО	Мария		Красноярский край	2009	10			17.0	2.4	19.400	19.400
8.		КУЗНЕЦОВА	Арина		Тверская область	2009	10			17.0	2.4	19.400	19.400
9.		НАСЫРОВА	Виктория		Москва	2009						0	0
10.		СИДОРОВА	Анна		Приморский край	2008						0	0

Главный судья (ССВК)



/И.Ф. Фаизов/

Сгенерировано официальной судейской системой sporttech.io в Oct 25, 2024 12:54:00 PM. Результаты в реальном времени на www.sporttech.io/explore.



ФЕДЕРАЦИЯ ГИМНАСТИКИ РОССИИ





Первенство России по прыжкам на батуте 2024 года (ЕКП № 2021560022022569 Мин-
спорта России) Оренбургская область, г. Оренбург, 21 - 27 октября 2024 года
Двойной минитрамп – Юниорки (15-16 лет) - МС – Финал 1

					Э1	Э2	П	Тех.	Тр.	Оценка	Итого	
1.	G1	СТАРЦЕВА	Олеся	Самарская область	2008	8	8	0	18.4	6.4	24.800	24.800
2.		ЧЕТВЕРТКОВА	Дарья	Астраханская область	2008	6	4	2	18.8	5.6	24.400	24.400
3.		ЯКОВЕНКО	Виктория	Москва	2009	6	6	2	18.6	5.2	23.800	23.800
4.		КЫЗИНА	Василиса	Санкт-Петербург	2009	6	8	0	18.6	5.2	23.800	23.800
5.		ЛЯХОВА	Дарья	Хабаровский край	2008	10	8	2	18.0	5.6	23.600	23.600

Главный судья (ССВК)

/И.Ф. Фаизов/



Сгенерировано официальной судейской системой sporttech.io в **Oct 26, 2024 10:15:31 AM**. Результаты в реальном времени на www.sporttech.io/explore.



ФЕДЕРАЦИЯ
ГИМНАСТИКИ
РОССИИ





Первенство России по прыжкам на батуте 2024 года (ЕКП № 2021560022022569 Мин-спорта России) Оренбургская область, г. Оренбург, 21 - 27 октября 2024 года
Двойной минитрамп – Юниорки (15-16 лет) - МС – Финал 2

					Э1	Э2	П	Тех.	Тр.	Оценка	Итого	Финал 1 + Финал 2	
1.	G1	СТАРЦЕВА	Олеся	Самарская область	2008	6	8	0	18.6	6.4	-0.6→24.400	24.400	49.200
2.		ЧЕТВЕРТКОВА	Дарья	Астраханская область	2008	5	4	0	19.1	4.8		23.900	48.300
3.		ЯКОВЕНКО	Виктория	Москва	2009	8	8	2	18.2	5.2	-0.2→23.200	23.200	47.000
4.		КЫЗИНА	Василиса	Санкт-Петербург	2009	8	10	6	17.6	5.6	-0.2→23.000	23.000	46.800

Главный судья (ССВК)



/И.Ф. Фаизов/

Сгенерировано официальной судейской системой sporttech.io в **Oct 26, 2024 10:20:10 AM**. Результаты в реальном времени на www.sporttech.io/explore.



ФЕДЕРАЦИЯ
ГИМНАСТИКИ
РОССИИ





Первенство России по прыжкам на батуте 2024 года (ЕКП № 2021560022022569 Минспорта России)

Оренбургская область, г. Оренбург, 21 - 27 октября 2024 года

Двойной минитрамп – Юниоры (15-16 лет) - МС – Квалификация 1

					Э1	Э2	П	Тех.	Тр.	Оценка	Итого
1.	G2	ШИГИН	Артём		Ростовская область	2008	5 6 0 4 6 2	18.9 7.2 18.8 7.2		26.100 26.000	52.100
2.	G1	БЛАГОВ	Максим		Тверская область	2009	8 10 2 8 6 2	18.0 7.6 18.4 8.0		-0.2→25.400 26.400	51.800
3.		СЕМИБРАТОВ	Роман		Иркутская область	2008	6 6 2 6 4 2	18.6 6.4 18.8 6.4		25.000 25.200	50.200
4.		ЛУПАЧЁВ	Артём		Краснодарский край	2009	7 10 4 6 8 4	17.9 7.3 18.2 7.6		-0.6→24.600 -0.8→25.000	49.600
5.		ГЭИНЭ	Никита		ЯНАО	2009	8 4 4 8 6 2	18.4 6.4 18.4 6.8		-0.6→24.200 -0.2→25.000	49.200
6.		ЧИКИРЁВ	Даниил		Москва	2009	8 8 0 8 10 4	18.4 7.3 17.8 6.4		25.700 -0.8→23.400	49.100
7.		КАЦЕНА	Степан		Свердловская область	2009	8 10 2 10 8 6	18.0 6.9 17.6 7.2		24.900 -0.8→24.000	48.900
8.		НИ	Герман		Санкт-Петербург	2009	8 8 2 8 8 0	18.2 6.4 18.4 5.6		24.600 24.000	48.600
9.		РАЗИН	Степан		Ярославская область	2008	6 10 20 6 10 20	16.4 7.7 16.4 7.3		-1.0→23.100 23.700	46.800
10.		ПОПОВ	Никита		Белгородская область	2009	10 10 2 10 8 0	17.8 6.0 18.2 6.0-0.6		-0.6→23.200 23.600	46.800
11.		МЕРЕНОВ	Иван		Красноярский край	2008	8 6 7 2	17.2 3.6 18.5 7.2		20.800 25.700	46.500
12.		ГОЛБАН	Артём		Магаданская область	2009	6 10 20 8 6 2	16.4 7.3 18.4 5.2		-1.0→22.700 23.600	46.300
13.		МАРГАРЯН	Тигран		ЯНАО	2009	9 10 4 8 7 5	17.7 5.2 18.0 5.2		22.900 23.200	46.100
14.		СИНИЧКИН	Никита		Санкт-Петербург	2009	6 9 1 10 10 4	18.4 5.6 17.6 5.2		-0.6→23.400 -0.6→22.200	45.600
15.		ГРЫЦИВ	Степан		Ярославская область	2008	10 10 4 10	17.6 7.3 17.0 3.6		24.900 20.600	45.500
16.		ИВАНОВ	Кирилл		Хабаровский край	2009	6 8 2 10	18.4 6.8 17.0 3.2		25.200 20.200	45.400
17.		БАРСУКОВ	Егор		Краснодарский край	2008	8 10 2 8	18.0 7.3 17.2 2.4		-0.2→25.100 19.600	44.700
18.		ДАНИЛЬЧЕНКО	Никита		Краснодарский край	2009	8 8 0 10	18.4 6.0 17.0 2.8		-0.6→23.800 19.800	43.600
19.		НИКОЛАЕВ	Михаил		Республика Башкортостан	2009	10 10 0	18.0 6.0		0 24.000	24.000
20.		ШВЕЦ	Никита		Москва	2009	9 10 2	17.9 4.8		-0.6→22.100 0	22.100
21.		КОНОНОВ	Платон		Республика Башкортостан	2009	6 8 0	18.6 3.7		-0.6→21.700 0	21.700
22.		ПЕНКИН	Илья		Белгородская область	2009				DNS DNS	0

Главный судья (ССВК)



И.Ф. Фаизов/

Сгенерировано официальной судейской системой sporttech.io в Oct 25, 2024 12:23:10 PM. Результаты в реальном времени на www.sporttech.io/explore.





Первенство России по прыжкам на батуте 2024 года (ЕКП № 2021560022022569 Мин-спорта России) Оренбургская область, г. Оренбург, 21 - 27 октября 2024 года
Двойной минитрамп – Юниоры (15-16 лет) - МС – Квалификация 2

					Э1	Э2	П	Тех.	Тр.	Оценка	Итого		
1.	G2	БЛАГОВ	Максим		Тверская область	2009	6	7	2	18.5	8.0	26.500	26.500
2.		СЕМИБРАТОВ	Роман		Иркутская область	2008	6	5	2	18.7	8.4	-0.6→26.500	26.500
3.	G1	ШИГИН	Артём		Ростовская область	2008	4	6	2	18.8	7.6	-0.6→25.800	25.800
4.		ГОЛБАН	Артём		Магаданская область	2009	8	8	2	18.2	7.6	25.800	25.800
5.		ГЭИНЭ	Никита		ЯНАО	2009	8	6	2	18.4	7.2	25.600	25.600
6.		ЛУПАЧЁВ	Артём		Краснодарский край	2009	6	9	4	18.1	7.6	-0.2→25.500	25.500
7.		ЧИКИРЁВ	Даниил		Москва	2009	8	10	2	18.0	8.4	-1.0→25.400	25.400
8.		ПОПОВ	Никита		Белгородская область	2009	8	9	2	18.1	7.2	25.300	25.300
9.		РАЗИН	Степан		Ярославская область	2008	8	8	4	18.0	8.0	-0.8→25.200	25.200
10.		КАЦЕНА	Степан		Свердловская область	2009	6	8	0	18.6	7.1	-0.6→25.100	25.100
11.		МЕРЕНОВ	Иван		Красноярский край	2008	8	10	2	18.0	7.6	-0.6→25.000	25.000
12.		ГРЫЦИВ	Степан		Ярославская область	2008	10	8	0	18.2	6.0	24.200	24.200
13.		НИ	Герман		Санкт-Петербург	2009	8	10	6	17.6	5.6	-0.2→23.000	23.000
14.		МАРГАРЯН	Тигран		ЯНАО	2009	10	10	2	17.8	5.2	-0.2→22.800	22.800
15.		ИВАНОВ	Кирилл		Хабаровский край	2009	8			17.2	3.6	20.800	20.800
16.		СЕНИЧКИН	Никита		Санкт-Петербург	2009	10			17.0		17.000	17.000

Главный судья (ССВК)



/И.Ф. Фаизов/

Сгенерировано официальной судейской системой sporttech.io в Oct 25, 2024 1:35:14 PM. Результаты в реальном времени на www.sporttech.io/explore.





Первенство России по прыжкам на батуте 2024 года (ЕКП № 2021560022022569 Мин-спорта России) Оренбургская область, г. Оренбург, 21 - 27 октября 2024 года
Двойной минитрамп – Юниоры (15-16 лет) - МС – Финал 1

					Э1	Э2	П	Тех.	Тр.	Оценка	Итого
1.	G1	ШИГИН Артём	Ростовская область	2008	6	6	2	18.6	8.4	27.000	27.000
2.		ЧИКИРЁВ Даниил	Москва	2009	8	8	2	18.2	8.4	26.600	26.600
3.		СЕМИБРАТОВ Роман	Иркутская область	2008	4	6	2	18.8	8.4	-0.8→26.400	26.400
4.		ГЭИНЭ Никита	ЯНАО	2009	8	8	2	18.2	8.0	26.200	26.200
5.		БЛАГОВ Максим	Тверская область	2009	8	8	6	17.8	8.4	-0.6→25.600	25.600
6.		ЛУПАЧЁВ Артём	Краснодарский край	2009	8	8	6	17.8	7.6	-0.6→24.800	24.800
7.		ПОПОВ Никита	Белгородская область	2009	10	10	2	17.8	7.2	-0.2→24.800	24.800
8.		ГОЛБАН Артём	Магаданская область	2009						0	0

Главный судья (ССВК)



/И.Ф. Фаизов/

Сгенерировано официальной судейской системой sporttech.io в **Oct 26, 2024 10:45:29 AM**. Результаты в реальном времени на www.sporttech.io/explore.



ФЕДЕРАЦИЯ ГИМНАСТИКИ РОССИИ





Первенство России по прыжкам на батуте 2024 года (ЕКП № 2021560022022569 Мин-
спорта России) Оренбургская область, г. Оренбург, 21 - 27 октября 2024 года
Двойной минитрамп – Юниоры (15-16 лет) - МС – Финал 2

					Э1	Э2	П	Тех.	Тр.	Оценка	Итого	Финал 1 + Финал 2
1.	G1	СЕМИБРАТОВ Роман	 Иркутская область	2008	4	4	0	19.2	6.4	25.600	25.600	52.000
2.		ЧИКИРЁВ Даниил	 Москва	2009	8	10	20	16.2	8.8	-0.8→24.200	24.200	50.800
3.		ГЭИНЭ Никита	 ЯНАО	2009	10	8	2	18.0	6.8	-0.8→24.000	24.000	50.200
4.		ШИГИН Артём	 Ростовская область	2008	6			17.4	3.2	20.600	20.600	47.600

Главный судья (ССВК)



/И.Ф. Фаизов/

Сгенерировано официальной судейской системой sporttech.io в **Oct 26, 2024 10:51:17 AM**. Результаты в реальном времени на www.sporttech.io/explore.



ФЕДЕРАЦИЯ
ГИМНАСТИКИ
РОССИИ

